

CUENTA PÚBLICA

Diciembre 2015

MUNICIPIO DE LEÓN					
ESTADO DE SITUACIÓN FINANCIERA					
AL 31 DE DICIEMBRE DE 2015					
ÍNDICE	NOMBRE	PERIODO ACTUAL	PERIODO ANTERIOR	NOTA	
1000	ACTIVO	15,705,099,157.70	15,524,113,709.92		
1100	ACTIVO CIRCULANTE	826,120,066.65	1,397,063,527.90		
1110	Efectivo y equivalentes	112,209,659.60	1,122,262,437.34		
1111	Efectivo	744,000.00	807,000.00		
1112	Banqueros/cartera	607,480,000.58	1,007,279,075.86		
1113	Bancos/dependencias y otros	0.00	0.00		
1114	Inversiones temporales (hasta 3 meses)	103,985,875.02	149,175,461.48	ESF-01	
1115	Fondos con afectación específica	0.00	0.00	ESF-01	
1116	Depósitos de fondos de terceros en garantía y/o administración	0.00	0.00		
1119	Otros efectivo y equivalentes	0.00	0.00		
1120	Derechos a recibir efectivo o equivalentes	8,517,599.57	6,363,370.96		
1121	Inversiones a corto plazo	0.00	0.00	ESF-01	
1122	Cuentas por cobrar a corto plazo	7,777,602.84	5,850,648.64	ESF-02	
1123	Deudores diversos por cobrar a corto plazo	216,021.73	209,542.06	ESF-03	
1124	Ingresos por recuperar a corto plazo	524,970.00	303,180.00	ESF-02	
1125	Deudores por anticipos de la tesorería a corto plazo	0.00	0.00	ESF-03	
1126	Préstamos otorgados a corto plazo	0.00	0.00		
1129	Otros derechos a recibir efectivo o equivalentes a corto plazo	0.00	0.00		
1130	Derechos a recibir bienes o servicios	84,351,040.51	193,589,121.95		
1131	Anticipos a proveedores por adquisición de bienes y prestación de servicios a corto plazo	6,046,514.87	15,937,966.79	ESF-03	
1132	Anticipos a proveedores por adquisición de bienes inmuebles y muebles a corto plazo	0.00	0.00	ESF-03	
1133	Anticipos a proveedores por adquisición de bienes intangibles a corto plazo	0.00	0.00	ESF-03	
1134	Anticipos a contratistas por obras públicas a corto plazo	53,152,278.43	160,792,842.01	ESF-03	
1139	Otros derechos a recibir bienes o servicios a corto plazo	5,116,847.21	16,858,283.15	ESF-03	
1140	Inventarios	44,514.93	63,077.89	ESF-05	
1141	Inventario de mercancías para venta	0.00	0.00		
1142	Inventario de mercancías terminadas	0.00	0.00		
1143	Inventario de mercancías en proceso de elaboración	0.00	0.00		
1144	Inventario de materias primas, materiales y suministros para producción	44,514.93	63,077.89		
1145	Bienes en tránsito	0.00	0.00		
1150	Almacenes	57,838,777.18	54,617,355.00	ESF-05	
1151	Almacén de materiales y suministros de consumo	57,838,777.18	54,617,355.00		
1160	Estimación por pérdidas o deterioro de activos circulantes	-17,429,136.43	-17,429,136.43		
1161	Estimaciones para cuentas incobrables por derechos a recibir efectivo o equivalentes	0.00	0.00		
1162	Estimación por deterioro de inventarios	0.00	0.00		
1190	Otros activos circulantes	2,587,301.19	2,587,301.19		
1191	Valores en garantía	2,587,301.19	2,587,301.19		
1192	Bienes en garantía (incluye depósitos de fondos)	0.00	0.00		
1193	Bienes devueltos de embargos, decomisos, aseguramientos y dación en pago	0.00	0.00		
1200	ACTIVO NO CIRCULANTE	14,878,889,101.15	13,827,060,182.02		
1210	Inversiones financieras a largo plazo	331,232,600.86	36,093,502.81		
1211	Inversiones a largo plazo	21,541,518.45	21,498,074.48	ESF-01	
1212	Títulos y valores a largo plazo	0.00	0.00		
1213	Fideicomisos, mandatos y contratos análogos	295,155,654.18	0.00	ESF-06	
1214	Participaciones y aportaciones de capital	14,595,428.33	14,595,428.33	ESF-07	
1220	Derechos a recibir efectivo o equivalentes a largo plazo	0.00	0.00		
1221	Documentos por cobrar a largo plazo	0.00	0.00		
1222	Deudores diversos a largo plazo	0.00	0.00		
1223	Ingresos por recuperar a largo plazo	0.00	0.00		
1224	Préstamos otorgados a largo plazo	0.00	0.00		
1229	Otros derechos a recibir efectivo o equivalentes a largo plazo	0.00	0.00		
1230	Bienes inmuebles, infraestructura y construcciones en proceso	13,936,631,472.91	13,936,692,354.62	ESF-08	
1231	Terrenos	7,845,678,171.11	7,716,995,906.74		
1232	Viviendas	0.00	0.00		
1233	Edificios no habitacionales	1,462,359,939.41	1,462,359,939.41		
1234	Infraestructura	1,458,877,444.98	1,430,867,299.13		
1235	Construcciones en proceso en bienes de dominio público	3,023,974,599.71	2,342,973,000.36		
1236	Construcciones en proceso en bienes propios	146,195,913.70	80,196,163.18		
1239	Otros bienes inmuebles	0.00	0.00		
1240	Bienes muebles	556,136,484.47	504,975,166.43	ESF-08	
1241	Mobiliario y equipo de administración	101,193,323.09	85,235,074.38		
1242	Mobiliario y equipo educacional y recreativo	6,195,607.38	17,105,403.34		
1243	Equipo e instrumental médico y de laboratorio	1,261,500.42	1,311,565.01		
1244	Vehículos y equipo de transporte	264,794,574.77	231,909,472.23		
1245	Equipo de defensa y seguridad	86,600,084.00	79,684,272.32		
1246	Maquinaria, otros equipos y herramientas	95,011,623.18	89,771,968.95		
1247	Colecciones, obras de arte y objetos valiosos	1,517,368.01	1,520,900.00		
1248	Activos biológicos	111,980.21	123,480.22		
1250	Activos intangibles	42,589,141.81	48,289,157.86	ESF-09	
1251	Software	26,008,562.76	25,619,876.38		
1252	Patentes, marcas y derechos	0.01	229,662.09		
1253	Concesiones y franquicias	0.00	0.00		
1254	Licencias	26,919,979.04	23,149,616.89		
1259	Otros activos intangibles	0.00	0.00		
1260	Depreciación, deterioro y amortización acumulada de bienes	0.00	0.00		
1261	Depreciación acumulada de bienes inmuebles	0.00	0.00	ESF-08	
1262	Depreciación acumulada de infraestructura	0.00	0.00	ESF-08	
1263	Depreciación acumulada de bienes muebles	0.00	0.00	ESF-08	
1264	Deterioro acumulado de activos biológicos	0.00	0.00	ESF-08	
1265	Amortización acumulada de activos intangibles	0.00	0.00	ESF-09	
1270	Activos diferidos	0.00	0.00	ESF-09	
1271	Estudios, formulación y evaluación de proyectos	0.00	0.00		
1272	Derechos sobre bienes en régimen de arrendamiento financiero	0.00	0.00		
1273	Gastos pagados por adelantado a largo plazo	0.00	0.00		
1274	Anticipos a largo plazo	0.00	0.00		
1275	Beneficios al retiro de empleados pagados por adelantado	0.00	0.00		
1279	Otros activos diferidos	0.00	0.00		
1280	Estimación por pérdidas o deterioro de activos no circulantes	0.00	0.00		
1281	Estimaciones por pérdida de cuentas incobrables de documentos por cobrar a largo plazo	0.00	0.00		
1282	Estimaciones por pérdida de cuentas incobrables de deudores diversos por cobrar a largo plazo	0.00	0.00		
1283	Estimaciones por pérdida de cuentas incobrables de ingresos por cobrar a largo plazo	0.00	0.00		
1284	Estimaciones por pérdida de cuentas incobrables de préstamos otorgados a largo plazo	0.00	0.00		
1289	Otros activos no circulantes	0.00	0.00	ESF-11	
1290	Bienes en concesión	0.00	0.00		
1291	Bienes en arrendamiento financiero	0.00	0.00		
1292	Bienes en comodato	0.00	0.00		
2000	PASIVO	1,704,999,346.75	1,727,888,176.31		
2100	PASIVO CIRCULANTE	350,066,439.84	282,329,516.25		
2110	Cuentas por pagar a corto plazo	301,557,669.05	282,329,516.25	ESF-12	
2111	Servicios personales por pagar a corto plazo	1,814,112.06	1,727,918.88	ESF-12	
2112	Proveedores por pagar a corto plazo	86,279,000.07	159,993,340.00	ESF-12	
2113	Contratistas por obras públicas por pagar a corto plazo	0.00	0.00	ESF-12	
2114	Participaciones y aportaciones por pagar a corto plazo	0.00	0.00	ESF-12	
2115	Transferencias otorgadas por pagar a corto plazo	1,795,974.44	8,500,784.65	ESF-12	
2116	Intereses, comisiones y otros gastos de la deuda pública por pagar a corto plazo	0.00	0.00	ESF-12	
2117	Retenciones y contribuciones por pagar a corto plazo	68,082,435.68	71,545,415.11	ESF-12	
2118	Devoluciones de la ley de ingresos por pagar a corto plazo	0.00	0.00	ESF-12	
2119	Otras cuentas por pagar a corto plazo	143,594,896.79	42,012,500.11	ESF-12	
2120	Documentos por pagar a corto plazo	0.00	0.00	ESF-12	
2121	Documentos comerciales por pagar a corto plazo	0.00	0.00	ESF-12	
2122	Documentos con contratistas por obras públicas por pagar a corto plazo	0.00	0.00	ESF-12	
2129	Otros documentos por pagar a corto plazo	0.00	0.00	ESF-12	
2130	Porción a corto plazo de la deuda pública a largo plazo	48,508,970.79	0.00	ESF-15	
2131	Porción a corto plazo de la deuda pública interna	48,508,970.79	0.00		
2132	Porción a corto plazo de la deuda pública externa	0.00	0.00		
2133	Porción a corto plazo de arrendamiento financiero	0.00	0.00		
2140	Títulos y valores a corto plazo	0.00	0.00		
2141	Títulos y valores de la deuda pública interna a corto plazo	0.00	0.00		
2142	Títulos y valores de la deuda pública externa a corto plazo	0.00	0.00		
2150	Pasivos diferidos a corto plazo	0.00	0.00		
2151	Ingresos cobrados por adelantado a corto plazo	0.00	0.00		
2152	Intereses cobrados por adelantado a corto plazo	0.00	0.00		
2159	Otros pasivos diferidos a corto plazo	0.00	0.00	ESF-13	
2160	Fondos y bienes de terceros en garantía y/o administración a corto plazo	0.00	0.00	ESF-13	
2161	Fondos en garantía a corto plazo	0.00	0.00		
2162	Fondos en administración a corto plazo	0.00	0.00		
2163	Fondos contingentes a corto plazo	0.00	0.00		
2164	Fondos de fideicomisos, mandatos y contratos análogos a corto plazo	0.00	0.00		
2165	Otros fondos de terceros en garantía y/o administración a corto plazo	0.00	0.00		
2166	Valores y bienes en garantía a corto plazo	0.00	0.00		
2170	Provisiones a corto plazo	0.00	0.00		
2171	Provisión para demandas y juicios a corto plazo	0.00	0.00		
2172	Provisión para contingencias a corto plazo	0.00	0.00		
2179	Otras provisiones a corto plazo	0.00	0.00		
2190	Otros pasivos a corto plazo	0.00	0.00		
2191	Ingresos por clasificar	0.00	0.00		
2192	Recalcificación por participar	0.00	0.00		
2199	Otros pasivos circulantes	0.00	0.00	ESF-14	
2200	PASIVO NO CIRCULANTE	1,354,932,906.91	1,445,558,660.06		
2210	Cuentas por pagar a largo plazo	18,922,306.00	21,922,306.00		
2211	Proveedores por pagar a largo plazo	18,922,306.00	21,922,306.00		
2212	Contratistas por obras públicas por pagar a largo plazo	0.00	0.00		
2220	Documentos por pagar a largo plazo	0.00	21,855,462.79		
2221	Documentos comerciales por pagar a largo plazo	0.00	0.00		
2222	Documentos con contratistas por obras públicas por pagar a largo plazo	0.00	0.00		
2229	Otros documentos por pagar a largo plazo	0.00	21,855,462.79		
2230	Deuda pública a largo plazo	1,336,010,600.91	1,401,970,895.27	ESF-15	
2231	Títulos y valores de la deuda pública interna a largo plazo	0.00	0.00		
2232	Títulos y valores de la deuda pública externa a largo plazo	1,336,010,600.91	1,401,970,895.27		
2233	Préstamos de la deuda pública interna por pagar a largo plazo	0.00	0.00		
2234	Préstamos de la deuda pública externa por pagar a largo plazo	0.00	0.00		
2235	Arrendamiento financiero por pagar a largo plazo	0.00	0.00		
2240	Pasivos diferidos a largo plazo	0.00	0.00	ESF-13	
2241	Creditos diferidos a largo plazo	0.00	0.00		
2242	Intereses cobrados por adelantado a largo plazo	0.00	0.00		
2249	Otros pasivos diferidos a largo plazo	0.00	0.00		
2250	Fondos y bienes de terceros en garantía y/o administración a largo plazo	0.00	0.00		
2251	Fondos en garantía a largo plazo	0.00	0.00		
2252	Fondos en administración a largo plazo	0.00	0.00		
2253	Fondos contingentes a largo plazo	0.00	0.00		
2254	Fondos de fideicomisos, mandatos y contratos análogos a largo plazo	0.00	0.00		
2255	Otros fondos de terceros en garantía y/o administración a largo plazo	0.00	0.00		
2256	Valores y bienes en garantía a largo plazo	0.00	0.00		
2260	Provisiones a largo plazo	0.00	0.00		
2261	Provisión para demandas y juicios a largo plazo	0.00	0.00		
2262	Provisión para contingencias a largo plazo	0.00	0.00		
2263	Provisión para contingencias a largo plazo	0.00	0.00		
2269	Otras provisiones a largo plazo	0.00	0.00		
3000	HACIENDA PÚBLICA PATRIMONIO	14,000,009,819.95	13,296,425,530.61		
3100	HACIENDA PÚBLICA PATRIMONIO CONTRIBUIDO	11,786,038,287.76	11,786,038,287.76	VHP-01	
3110	Aportaciones	11,476,414,596.91	11,476,414,596.91		
3120	Donaciones de capital	464,523,690.84	306,622,309.54		
3130	Actualización de la hacienda pública/patrimonio	0.00	0.00		
3200	HACIENDA PÚBLICA PATRIMONIO GENERADO	2,637,071,532.20	1,511,388,624.16	VHP-02	
3210	Resultados de ejercicio (ajustes devaluación)	593,373,171.12	932,378,468.00		
3220	Resultados de ejercicios anteriores	1,443,498,006.08	581,118,155.23		
3230	Revalúo	0.0			

MUNICIPIO DE LEÓN				
ESTADO DE ACTIVIDADES Y RESULTADOS				
DEL 1 DE ENERO AL 31 DE DICIEMBRE DE 2015				
MONEDA	NOMBRE	PERIODO ACTUAL	PERIODO ANTERIOR	NOTA
4000	INGRESOS Y OTROS BENEFICIOS	3,995,796,571.54	4,064,576,165.23	
4100	INGRESOS DE GESTIÓN	1,264,119,937.71	1,292,792,937.71	ERA-01
4110	Impuestos	837,137,620.15	841,540,726.95	
4111	Impuesto sobre los ingresos	14,621,597.18	14,600,116.05	
4112	Impuesto sobre el patrimonio	620,110,527.67	608,408,129.29	
4113	Impuesto sobre la producción, el consumo y las transacciones	700,702.02	484,010.64	
4114	Impuesto al comercio exterior	0.00	0.00	
4115	Impuestos sobre rentas y asimilables	0.00	375.00	
4116	Impuestos ecológicos	0.00	753.00	
4117	Accesos de impuestos	201,642,893.28	219,884,469.07	
4119	Otros impuestos	61,157.00	675.71	
4120	Cuentas y aportaciones de seguridad social	0.00	0.00	
4121	Aportaciones para fondos de vivienda	0.00	0.00	
4122	Cuentas para el ingreso social	0.00	0.00	
4123	Cuentas de ahorro para el retiro	0.00	0.00	
4124	Accesos de cuotas y aportaciones de seguridad social	0.00	0.00	
4129	Otras cuotas y aportaciones para la seguridad social	0.00	0.00	
4130	Contribuciones de mejoras	53,785.47	141,138.23	
4131	Contribución de mejoras por obras públicas	53,785.47	141,138.23	
4140	Derechos	235,691,729.91	208,032,977.32	
4141	Derechos por el uso, goce, aprovechamiento o explotación de bienes de dominio público	6,933,777.94	6,045,405.85	
4142	Derechos a los hidrocarburos	0.00	0.00	
4143	Derechos por prestación de servicios	228,956,344.24	201,672,314.24	
4144	Accesos de derechos	371,205.83	114,162.63	
4149	Otros derechos	0.00	0.00	
4150	Productos de tipo corriente	42,735,522.28	51,654,686.66	
4151	Productos derivados del uso y aprovechamiento de bienes no sujetos a régimen de dominio público	1,425.14	0.00	
4152	Empaques de bienes muebles no sujetos a ser inventariados	0.00	0.00	
4153	Accesos de productos	0.00	0.00	
4159	Otros productos que generan ingresos corrientes	42,734,097.14	51,654,686.66	
4160	Aprovechamientos de tipo corriente	148,501,281.80	191,422,716.80	
4161	Incentivos derivados de la colaboración fiscal	0.00	0.00	
4162	Multas	79,668,402.17	72,513,023.19	
4163	Indemnizaciones	0.00	0.00	
4164	Reintegros	3,378,432.48	3,139,335.48	
4165	Aprovechamientos provenientes de obras públicas	0.00	0.00	
4166	Aprovechamientos por participaciones derivadas de la aplicación de leyes	0.00	0.00	
4167	Aprovechamientos por aportaciones y cooperaciones	0.00	850.00	
4168	Accesos de aprovechamientos	2,165.65	0.00	
4169	Otros aprovechamientos	65,452,286.49	115,769,551.13	
4170	Ingresos por venta de bienes y servicios	0.00	0.00	
4171	Ingresos por venta de mercancías	0.00	0.00	
4172	Ingresos por venta de bienes y servicios producidos en establecimientos del gobierno	0.00	0.00	
4173	Ingresos por venta de bienes y servicios de organismos descentralizados	0.00	0.00	
4174	Ingresos de operación de entidades paraestatales empresariales no financieras	0.00	0.00	
4190	Ingresos no comprendidos en las fracciones de la ley de ingresos causados en ejercicios fiscales anteriores pendientes de liquidación o pago	0.00	0.00	
4191	Impuestos no comprendidos en las fracciones de la ley de ingresos causados en ejercicios fiscales anteriores pendientes de liquidación o pago	0.00	0.00	
4192	Contribuciones de mejoras, derechos, productos y aprovechamientos no comprendidos en las fracciones de la ley de ingresos causados en ejercicios fiscales anteriores pendientes de liquidación o pago	0.00	0.00	
4200	PARTICIPACIONES, APORTACIONES, TRANSFERENCIAS, ASIGNACIONES, SUBSIDIOS Y OTRAS AYUDAS	2,731,674,633.34	2,769,269,166.00	ERA-01
4210	Participaciones y aportaciones	2,731,674,633.34	2,769,269,166.00	
4211	Participaciones	1,411,236,269.28	1,431,024,269.28	
4212	Aportaciones	944,866,248.48	938,040,108.33	
4213	Convenios	167,572,265.58	390,134,126.44	
4220	Transferencias, asignaciones, subsidios y otras ayudas	0.00	0.00	
4221	Transferencias internas y asignaciones del sector público	0.00	0.00	
4222	Transferencias del resto del sector público	0.00	0.00	
4223	Subsidios y subvenciones	0.00	0.00	
4224	Ayudas sociales	0.00	0.00	
4225	Pensiones y jubilaciones	0.00	0.00	
4226	Transferencias del resto	0.00	0.00	
4300	OTROS INGRESOS Y BENEFICIOS	1,999.99	4,674,715.32	ERA-02
4310	Ingresos financieros	0.00	0.00	
4311	Intereses generados de valores, créditos, bonos y otros	0.00	0.00	
4319	Otros ingresos financieros	0.00	0.00	
4320	Incremento por variación de inventarios	0.00	0.00	
4321	Incremento por variación de inventarios de mercancías para venta	0.00	0.00	
4322	Incremento por variación de inventarios de mercancías terminadas	0.00	0.00	
4323	Incremento por variación de inventarios de mercancías en proceso de elaboración	0.00	0.00	
4324	Incremento por variación de inventarios de materias primas, materiales y suministros para producción	0.00	0.00	
4325	Incremento por variación de almacén de materias primas, materiales y suministros de consumo	0.00	0.00	
4330	Disminución del exceso de estimaciones por pérdida o deterioro u obsolescencia	0.00	0.00	
4331	Disminución del exceso de estimaciones por pérdida o deterioro u obsolescencia	0.00	0.00	
4340	Disminución del exceso de provisiones	0.00	4,674,715.32	
4341	Disminución del exceso de provisiones	0.00	4,674,715.32	
4390	Otros ingresos	1,999.99	0.00	
4391	Otros ingresos de ejercicios anteriores	0.00	0.00	
4392	Bonificaciones y descuentos obtenidos	0.00	0.00	
4393	Diferencias por tipo de cambio a favor en efectivo y equivalentes	0.00	0.00	
4394	Diferencias de cotización a favor en valores negociables	0.00	0.00	
4395	Resultado por posición monetaria	0.00	0.00	
4396	Utilidades por participación patrimonial	0.00	0.00	
4399	Otros ingresos y beneficios varios	1,999.99	0.00	
5000	GASTOS Y OTRAS PERDIDAS	3,402,233,633.82	3,126,565,716.00	ERA-03
5100	GASTOS DE FUNCIONAMIENTO	2,882,877,314.60	2,413,343,314.60	
5110	Gastos personales	1,612,341,300.00	1,401,351,269.00	
5111	Remuneraciones al personal de carácter permanente	704,424,765.23	680,746,056.25	
5112	Remuneraciones al personal de carácter transitorio	14,800,020.40	16,530,607.58	
5113	Remuneraciones adicionales y especiales	167,346,636.86	142,115,625.69	
5114	Seguridad social	252,486,217.38	228,381,556.88	
5115	Otros prestaciones sociales y económicas	473,185,028.14	426,564,466.67	
5116	Pago de estímulos a servidores públicos	0.00	0.00	
5120	Materiales y suministros	104,659,076.78	188,919,825.98	
5121	Materiales de administración, emisión de documentos y artículos oficiales	14,544,140.43	16,125,621.01	
5122	Herramientas y materiales	10,483,342.82	10,828,264.36	
5123	Materiales primas y materiales de producción y comercialización	1,097,194.75	1,214,823.63	
5124	Materiales y artículos de construcción y de reparación	13,755,143.54	20,437,526.77	
5125	Productos químicos, farmacéuticos y de laboratorio	3,116,615.19	5,078,629.61	
5126	Combustibles, lubricantes y aditivos	108,942,913.11	97,720,524.78	
5127	Vestuario, blancos, prendas de protección y artículos deportivos	10,558,684.46	8,065,684.46	
5128	Materiales y suministros para seguridad	465,234.21	273,931.27	
5129	Herramientas, refacciones y accesorios menores	31,360,081.97	37,869,081.97	
5130	Servicios generales	875,275,334.81	852,762,171.56	
5131	Servicios básicos	228,896,348.89	200,020,842.11	
5132	Servicios de arrendamiento	42,886,351.20	134,188,341.70	
5133	Servicios profesionales, científicos y técnicos y otros servicios	60,088,773.13	123,213,661.74	
5134	Servicios financieros, bancarios y comerciales	22,528,026.86	19,581,678.78	
5135	Servicios de instalación, reparación, mantenimiento y conservación	373,841,228.72	150,309,022.67	
5136	Servicios de comunicación social y publicidad	61,020,485.30	61,020,485.30	
5137	Servicios de traslado y viáticos	2,937,256.30	4,098,424.49	
5138	Otros servicios	43,392,232.27	75,995,265.76	
5139	Otros servicios generales	42,734,652.04	18,014,312.97	
5200	TRANSFERENCIAS, ASIGNACIONES, SUBSIDIOS Y OTRAS AYUDAS	638,701,696.11	696,446,350.84	
5210	Transferencias internas y asignaciones al sector público	56,569,545.48	0.00	
5211	Asignaciones al Sector Público	56,569,545.48	0.00	
5212	Transferencias internas al Sector Público	0.00	0.00	
5220	Transferencias al resto del sector público	499,873,940.71	492,015,433.02	
5221	Transferencias a Entidades Paraestatales	499,873,940.71	492,015,433.02	
5222	Transferencias a Entidades Federales	0.00	0.00	
5230	Subsidios y subvenciones	26,971,746.64	0.00	
5231	Subsidios	26,971,746.64	0.00	
5232	Subvenciones	0.00	0.00	
5240	Ayudas sociales	54,514,193.38	103,152,920.71	
5241	Ayudas sociales a personas	29,468,979.90	57,887,177.12	
5242	Becas	8,887,234.79	13,472,252.39	
5243	Ayudas sociales a instituciones	16,122,668.69	19,963,268.69	
5244	Ayudas sociales por desastres naturales y otros siniestros	0.00	0.00	
5250	Pensiones y jubilaciones	782,263.90	795,987.41	
5251	Pensiones	782,263.90	795,987.41	
5252	Jubilaciones	0.00	0.00	
5259	Otros pensiones y jubilaciones	0.00	0.00	
5260	Transferencias a Fideicomisos, mandatos y contratos análogos	0.00	0.00	
5261	Transferencias a Fideicomisos, Mandatos y Contratos Análogos al Gobierno	0.00	0.00	
5262	Transferencias a Fideicomisos, mandatos y contratos análogos a entidades paraestatales	0.00	0.00	
5270	Transferencias a la seguridad social	0.00	0.00	
5271	Transferencias por obligaciones de ley	0.00	0.00	
5280	Donativos	0.00	480,000.70	
5281	Donativos a instituciones sin fines de lucro	0.00	480,000.70	
5282	Donativos a entidades federales y municipales	0.00	0.00	
5283	Donativos a Fideicomisos, mandatos y contratos análogos privados	0.00	0.00	
5284	Donativos a Fideicomisos, mandatos y contratos análogos estatales	0.00	0.00	
5285	Donativos internacionales	0.00	0.00	
5290	Transferencias al exterior	0.00	0.00	
5291	Transferencias al exterior a gobiernos extranjeros y organismos internacionales	0.00	0.00	
5292	Transferencias al exterior por inversión extranjera	0.00	0.00	
5300	PARTICIPACIONES Y APORTACIONES	0.00	0.00	
5310	Participaciones	0.00	0.00	
5311	Participaciones de la federación a entidades federales y municipios	0.00	0.00	
5312	Participaciones de las entidades federales a los municipios	0.00	0.00	
5320	Aportaciones	0.00	0.00	
5321	Aportaciones de la federación a entidades federales y municipios	0.00	0.00	
5322	Aportaciones de las entidades federales a los municipios	0.00	0.00	
5330	Convenios	0.00	0.00	
5331	Convenios de reasignación	0.00	0.00	
5332	Convenios de descentralización y otros	0.00	0.00	
5400	INTERESES, COMISIONES Y OTROS GASTOS DE LA DEUDA PÚBLICA	58,492,638.37	64,734,340.16	
5410	Intereses de la deuda pública	58,152,890.67	56,413,389.32	
5411	Intereses de la deuda pública interna	58,152,890.67	56,413,389.32	
5412	Intereses de la deuda pública externa	0.00	0.00	
5420	Comisiones de la deuda pública	0.00	4,625,785.08	
5421	Comisiones de la deuda pública interna	0.00	4,625,785.08	
5422	Comisiones de la deuda pública externa	0.00	0.00	
5430	Gastos de la deuda pública	339,637.88	319,165.76	
5431	Gastos de la deuda pública interna	339,637.88	319,165.76	
5432	Gastos de la deuda pública externa	0.00	0.00	
5440	Costo por coberturas	0.00	3,416,000.00	
5441	Costo por coberturas	0.00	3,416,000.00	
5450	Apoyos financieros	0.00	0.00	
5451	Apoyos financieros a intermediarios	0.00	0.00	
5452	Apoyos financieros a Administraciones y Unidades del Sistema Financiero Nacional	0.00	0.00	
5600	OTROS GASTOS Y PERDIDAS EXTRAORDINARIAS	25,251,123.86	13,754,751.09	
5610	Estimaciones, depreciaciones, amortizaciones, obsolescencias y amortizaciones	20,625.29	0.00	
5611	Estimaciones por pérdida o deterioro de activos circulantes	0.00	0.00	
5612	Estimaciones por pérdida o deterioro de activos no circulantes	0.00	0.00	
5613	Depreciación de bienes inmuebles	0.00	0.00	
5614	Depreciación de infraestructura	0.00	0.00	
5615	Deterioro de bienes muebles	-112,263.84	0.00	
5616	Deterioro de los activos biológicos	480.00	0.00	
5617	Amortización de activos intangibles	0.00	0.00	
5618	Disminución de Bienes por pérdida, obsolescencia y deterioro	51,193.51	0.00	
5620	Provisiones	0.00	0.00	
5621	Provisiones de pasivos a corto plazo	0.00	0.00	
5622	Provisiones de pasivos a largo plazo	0.00	0.00	
5630	Disminución de inventarios	0.00	0.00	
5631	Disminución de inventarios de mercancías para venta	0.00	0.00	
5632	Disminución de inventarios de mercancías terminadas	0.00	0.00	
5633	Disminución de inventarios de mercancías en proceso de elaboración	0.00	0.00	
5634	Disminución de inventarios de materias primas, materiales y suministros para producción	0.00	0.00	
5635	Disminución de almacén de materiales y suministros de consumo	0.00	0.00	
5640	Aumento por insuficiencia de estimaciones por pérdida o deterioro u obsolescencia			

MUNICIPIO DE LEÓN
ESTADO DE VARIACIÓN EN LA HACIENDA PÚBLICA
DEL 1 DE ENERO AL 31 DE DICIEMBRE DE 2015

ÍNDICE	CONCEPTO NOTAS	HACIENDA PÚBLICA / PATRIMONIO CONTRIBUIDO VHP-01	HACIENDA PÚBLICA / PATRIMONIO GENERADO DE EJERCICIOS ANTERIORES VHP-02	HACIENDA PÚBLICA / PATRIMONIO GENERADO DE EJERCICIO VHP-02	AJUSTES POR CAMBIOS DE VALOR	TOTAL VHP-01 / VHP-02
3250	Rectificaciones de Resultados de Ejercicios Anteriores	0,00	0,00	0,00	0,00	0,00
	Patrimonio Neto Inicial Ajustado del Ejercicio	11.785.036.906,50			0,00	11.785.036.906,50
3110	Aportaciones	11.478.414.597,00			0,00	11.478.414.597,00
3120	Donaciones de capital	306.622.309,50			0,00	306.622.309,50
3130	Actualización de la hacienda pública/patrimonio	0,00			0,00	0,00
	Variaciones de la Hacienda Pública/Patrimonio Neto del Ejercicio		1.511.388.624,16		0,00	1.511.388.624,16
3210	Resultados del ejercicio (ahorro/ desahorro)		930.270.468,93		0,00	930.270.468,93
3220	Resultados de ejercicios anteriores		581.118.155,23		0,00	581.118.155,23
3230	Revalúos		0,00		0,00	0,00
3240	Reservas		0,00		0,00	0,00
	Hacienda Pública/Patrimonio Neto Final del Ejercicio 2014	11.785.036.906,50	1.511.388.624,16	0,00	0,00	13.296.425.530,66
	Cambios en la Hacienda Pública/Patrimonio Neto del Ejercicio 2015	177.901.381,30			0,00	177.901.381,30
3110	Aportaciones	0,00			0,00	0,00
3120	Donaciones de capital	177.901.381,30			0,00	177.901.381,30
3130	Actualización de la hacienda pública/patrimonio	0,00			0,00	0,00
	Variaciones de la Hacienda Pública/Patrimonio Neto del Ejercicio 2015			525.682.899,04	0,00	525.682.899,04
3210	Resultados del ejercicio (ahorro/ desahorro)			593.573.517,12	0,00	593.573.517,12
3220	Resultados de ejercicios anteriores			-67.890.618,08	0,00	-67.890.618,08
3230	Revalúos			0,00	0,00	0,00
3240	Reservas			0,00	0,00	0,00
	Saldo Neto en la Hacienda Pública / Patrimonio 2015	11.962.938.287,80	1.511.388.624,16	525.682.899,04	0,00	14.000.009.811,00

MUNICIPIO DE LEÓN			
ESTADO DE CAMBIOS EN LA SITUACIÓN FINANCIERA			
DEL 1 DE ENERO AL 31 DE DICIEMBRE DE 2015			
ÍNDICE	NOMBRE	ORIGEN	APLICACIÓN
1000	ACTIVO	865 499 810,77	1 266 355 268,30
1100	ACTIVO CIRCULANTE	574 309 122,13	5 375 650,79
1110	Efectivo y equivalentes	445 052 477,74	0,00
1111	Efectivo	63 000,00	0,00
1112	Bancos/cartera	399 799 897,28	0,00
1113	Bancos/dependencias y otros	0,00	0,00
1114	Inversiones temporales (hasta 3 meses)	45 169 586,46	0,00
1115	Fondos con afectación específica	0,00	0,00
1116	Depósitos de fondos de terceros en garantía y/o administración	0,00	0,00
1119	Otros efectivo y equivalentes	0,00	0,00
1120	Derechos a recibir efectivo o equivalentes	0,00	2 154 228,61
1121	Inversiones financieras de corto plazo	0,00	0,00
1122	Cuentas por cobrar a corto plazo	0,00	1 926 954,20
1123	Deudores diversos por cobrar a corto plazo	0,00	5 479,67
1124	Ingresos por recuperar a corto plazo	0,00	221 754,74
1125	Deudores por anticipos de la tesorería a corto plazo	0,00	0,00
1126	Préstamos otorgados a corto plazo	0,00	0,00
1129	Otros derechos a recibir efectivo o equivalentes a corto plazo	0,00	0,00
1130	Derechos a recibir bienes o servicios	125 238 081,43	0,00
1131	Anticipos a proveedores por adquisición de bienes y prestación de servicios a corto plazo	9 891 081,52	0,00
1132	Anticipos a proveedores por adquisición de bienes inmuebles y muebles a corto plazo	0,00	0,00
1133	Anticipos a proveedores por adquisición de bienes intangibles a corto plazo	0,00	0,00
1134	Anticipos a contratistas por obras públicas a corto plazo	107 640 563,57	0,00
1139	Otros derechos a recibir bienes o servicios a corto plazo	11 706 335,94	0,00
1140	Inventarios	18 562,96	0,00
1141	Inventario de mercancías para venta	0,00	0,00
1142	Inventario de mercancías terminadas	0,00	0,00
1143	Inventario de mercancías en proceso de elaboración	0,00	0,00
1144	Inventario de materias primas, materiales y suministros para producción	18 562,96	0,00
1145	Bienes en tránsito	0,00	0,00
1150	Atenciones	0,00	3 221 422,18
1151	Atención de materiales y suministros de consumo	0,00	3 221 422,18
1160	Estimación por pérdidas o deterioro de activos circulantes	0,00	0,00
1161	Estimaciones para cuentas incobrables por derechos a recibir efectivo o equivalentes	0,00	0,00
1162	Estimación por deterioro de inventarios	0,00	0,00
1190	Otros activos circulantes	0,00	0,00
1191	Valores en garantía	0,00	0,00
1192	Bienes en garantía (incluye depósitos de fondos)	0,00	0,00
1193	Bienes destinados de embargos, descuentos, aseguramientos y dación en pago	0,00	0,00
1200	ACTIVO NO CIRCULANTE	11 150 688,64	1 260 979 607,51
1210	Inversiones financieras a largo plazo	0,00	295 156 056,16
1211	Inversiones a largo plazo	0,00	43 443,97
1212	Títulos y valores a largo plazo	0,00	0,00
1213	Fideicomisos, mandatos y contratos análogos	0,00	295 156 056,16
1214	Participaciones y aportaciones de capital	0,00	0,00
1220	Derechos a recibir efectivo o equivalentes a largo plazo	0,00	0,00
1221	Documentos por cobrar a largo plazo	0,00	0,00
1222	Deudores diversos a largo plazo	0,00	0,00
1223	Ingresos por recuperar a largo plazo	0,00	0,00
1224	Préstamos otorgados a largo plazo	0,00	0,00
1229	Otros derechos a recibir efectivo o equivalentes a largo plazo	0,00	0,00
1230	Bienes inmuebles, infraestructura y construcciones en proceso	0,00	899 539 117,83
1231	Terrenos	0,00	135 042 872,11
1232	Viviendas	0,00	0,00
1233	Edificios no habitacionales	0,00	0,00
1234	Infraestructura	0,00	27 810 145,85
1235	Construcciones en proceso en bienes de dominio público	0,00	686 778 249,29
1236	Construcciones en proceso en bienes propios	0,00	65 906 750,52
1239	Otros bienes inmuebles	0,00	0,00
1240	Bienes muebles	10 921 025,96	62 082 345,00
1241	Mobiliario y equipo de administración	0,00	15 958 248,71
1242	Mobiliario y equipo educacional y recreativo	10 920 925,56	0,00
1243	Equipo e instrumental médico y de laboratorio	0,00	629 935,41
1244	Vehículos y equipo de transporte	0,00	32 886 102,54
1245	Equipo de defensa y seguridad	0,00	7 365 936,10
1246	Maquinaria, otros equipos y herramientas	0,00	5 239 654,23
1247	Colecciones, obras de arte y objetos valiosos	0,00	3 149,61
1248	Activos biológicos	11 500,01	0,00
1250	Activos intangibles	229 662,68	4 159 453,53
1251	Software	0,00	388 684,38
1252	Patentes, marcas y derechos	229 662,68	0,00
1253	Concesiones y franquicias	0,00	0,00
1254	Licencias	0,00	3 770 362,15
1259	Otros activos intangibles	0,00	0,00
1260	Depreciación, deterioro y amortización acumulada de bienes	0,00	0,00
1261	Depreciación acumulada de bienes inmuebles	0,00	0,00
1262	Depreciación acumulada de infraestructura	0,00	0,00
1263	Depreciación acumulada de bienes muebles	0,00	0,00
1264	Deterioro acumulado de activos biológicos	0,00	0,00
1265	Amortización acumulada de activos intangibles	0,00	0,00
1270	Activos diferidos	0,00	0,00
1271	Estudios, formulación y evaluación de proyectos	0,00	0,00
1272	Derechos sobre bienes en régimen de arrendamiento financiero	0,00	0,00
1273	Gastos pagados por adelantado a largo plazo	0,00	0,00
1274	Anticipos a largo plazo	0,00	0,00
1275	Beneficios al retiro de empleados pagados por adelantado	0,00	0,00
1279	Otros activos diferidos	0,00	0,00
1280	Estimación por pérdidas o deterioro de activos no circulantes	0,00	0,00
1281	Estimaciones por pérdida de cuentas incobrables de documentos por cobrar a largo plazo	0,00	0,00
1282	Estimaciones por pérdida de cuentas incobrables de deudores diversos por cobrar a largo plazo	0,00	0,00
1283	Estimaciones por pérdida de cuentas incobrables de ingresos por cobrar a largo plazo	0,00	0,00
1284	Estimaciones por pérdida de cuentas incobrables de préstamos otorgados a largo plazo	0,00	0,00
1289	Estimaciones por pérdida de otras cuentas incobrables a largo plazo	0,00	0,00
1290	Otros activos no circulantes	0,00	0,00
1291	Bienes en concesión	0,00	0,00
1292	Bienes en arrendamiento financiero	0,00	0,00
1293	Bienes en comodalidad	0,00	0,00
2000	PASIVO	151 178 199,65	173 867 032,21
2100	PASIVO CIRCULANTE	151 178 199,65	83 441 275,06
2110	Cuentas por pagar a corto plazo	102 669 228,86	83 441 275,06
2111	Servicios personales por pagar a corto plazo	1 066 832,18	0,00
2112	Proveedores por pagar a corto plazo	0,00	73 714 484,73
2113	Contratistas por obras públicas por pagar a corto plazo	0,00	0,00
2114	Participaciones y aportaciones por pagar a corto plazo	0,00	0,00
2115	Transferencias otorgadas por pagar a corto plazo	0,00	6 263 810,21
2116	Intereses, comisiones y gastos de la deuda pública por pagar a corto plazo	0,00	0,00
2117	Retenciones y contribuciones por pagar a corto plazo	0,00	3 462 580,12
2118	Devoluciones de la ley de ingresos por pagar a corto plazo	0,00	0,00
2119	Otras cuentas por pagar a corto plazo	101 582 396,68	0,00
2120	Documentos por pagar a corto plazo	0,00	0,00
2121	Documentos comerciales por pagar a corto plazo	0,00	0,00
2122	Documentos con contratistas por obras públicas por pagar a corto plazo	0,00	0,00
2129	Otros documentos por pagar a corto plazo	0,00	0,00
2130	Porción a corto plazo de la deuda pública a largo plazo	48 508 970,79	0,00
2131	Porción a corto plazo de la deuda pública interna	48 508 970,79	0,00
2132	Porción a corto plazo de la deuda pública externa	0,00	0,00
2133	Porción a corto plazo de arrendamiento financiero	0,00	0,00
2140	Títulos y valores a corto plazo	0,00	0,00
2141	Títulos y valores de la deuda pública interna a corto plazo	0,00	0,00
2142	Títulos y valores de la deuda pública externa a corto plazo	0,00	0,00
2150	Pasivos diferidos a corto plazo	0,00	0,00
2151	Ingresos cobrados por adelantado a corto plazo	0,00	0,00
2152	Intereses cobrados por adelantado a corto plazo	0,00	0,00
2159	Otros pasivos diferidos a corto plazo	0,00	0,00
2160	Fondos y bienes de terceros en garantía y/o administración a corto plazo	0,00	0,00
2161	Fondos en garantía a corto plazo	0,00	0,00
2162	Fondos en administración a corto plazo	0,00	0,00
2163	Fondos contingentes a corto plazo	0,00	0,00
2164	Fondos de fideicomisos, mandatos y contratos análogos a corto plazo	0,00	0,00
2165	Otros fondos de terceros en garantía y/o administración a corto plazo	0,00	0,00
2166	Valores y bienes en garantía a corto plazo	0,00	0,00
2170	Provisiones a corto plazo	0,00	0,00
2171	Provisión para demandas y juicios a corto plazo	0,00	0,00
2172	Provisión para contingencias a corto plazo	0,00	0,00
2179	Otras provisiones a corto plazo	0,00	0,00
2190	Otros pasivos a corto plazo	0,00	0,00
2191	Ingresos por clasificar	0,00	0,00
2192	Recaudación por participar	0,00	0,00
2199	Otros pasivos circulantes	0,00	0,00
2200	PASIVO NO CIRCULANTE	0,00	90 425 757,15
2210	Cuentas por pagar a largo plazo	0,00	3 000 000,00
2211	Proveedores por pagar a largo plazo	0,00	3 000 000,00
2212	Contratistas por obras públicas por pagar a largo plazo	0,00	0,00
2220	Documentos por pagar a largo plazo	0,00	21 865 462,79
2221	Documentos comerciales por pagar a largo plazo	0,00	0,00
2222	Documentos con contratistas por obras públicas por pagar a largo plazo	0,00	0,00
2229	Otros documentos por pagar a largo plazo	0,00	21 865 462,79
2230	Deuda pública a largo plazo	0,00	65 560 294,36
2231	Títulos y valores de la deuda pública interna a largo plazo	0,00	65 560 294,36
2232	Títulos y valores de la deuda pública externa a largo plazo	0,00	0,00
2233	Préstamos de la deuda pública interna por pagar a largo plazo	0,00	0,00
2234	Préstamos de la deuda pública externa por pagar a largo plazo	0,00	0,00
2235	Arrendamiento financiero por pagar a largo plazo	0,00	0,00
2240	Pasivos diferidos a largo plazo	0,00	0,00
2241	Creditos diferidos a largo plazo	0,00	0,00
2242	Intereses cobrados por adelantado a largo plazo	0,00	0,00
2249	Otros pasivos diferidos a largo plazo	0,00	0,00
2250	Fondos y bienes de terceros en garantía y/o administración a largo plazo	0,00	0,00
2251	Fondos en garantía a largo plazo	0,00	0,00
2252	Fondos en administración a largo plazo	0,00	0,00
2253	Fondos contingentes a largo plazo	0,00	0,00
2254	Fondos de fideicomisos, mandatos y contratos análogos a largo plazo	0,00	0,00
2255	Otros fondos de terceros en garantía y/o administración a largo plazo	0,00	0,00
2256	Valores y bienes en garantía a largo plazo	0,00	0,00
2260	Provisiones a largo plazo	0,00	0,00
2261	Provisión para demandas y juicios a largo plazo	0,00	0,00
2262	Provisión para pensiones a largo plazo	0,00	0,00
2263	Provisión para contingencias a largo plazo	0,00	0,00
2269	Otras provisiones a largo plazo	0,00	0,00
3000	HACIENDA PÚBLICA PATRIMONIO	1 040 381 332,14	930 270 468,93
3100	HACIENDA PÚBLICA PATRIMONIO CONTRIBUIDO	177 901 381,30	0,00
3110	Aportaciones	0,00	0,00
3120	Donaciones de capital	177 901 381,30	0,00
3130	Actualización de la hacienda pública patrimonio	0,00	0,00
3200	HACIENDA PÚBLICA PATRIMONIO NO CONTRIBUIDO	862 379 850,85	930 270 468,93
3210	Resultados del ejercicio (ajornados/ahorro)	0,00	930 270 468,93
3220	Resultado de ejercicios anteriores	862 379 850,85	0,00
3230	Revaluación	0,00	0,00
3231	Revalúo de bienes inmuebles	0,00	0,00
3232	Revalúo de bienes muebles	0,00	0,00
3233	Revalúo de bienes intangibles	0,00	0,00
3239	Otros revalúos	0,00	0,00
3240	Reservas	0,00	0,00
3241	Reservas de patrimonio	0,00	0,00
3242	Reservas territoriales	0,00	0,00
3243	Reservas por contingencias	0,00	0,00
3250	Rectificaciones de resultados de ejercicios anteriores	0,00	0,00
3251	Cambios en políticas contables	0,00	0,00
3252	Cambios por errores contables	0,00	0,00
3300	EXCESO O INSUFICIENCIA EN LA ACTUALIZACIÓN DE LA HACIENDA PÚBLICA PATRIMONIO	0,00	0,00
3310	Resultado por posición monetaria	0,00	0,00
3320	Resultado por brecha de activos no monetarios	0,00	0,00

MUNICIPIO DE LEÓN
ESTADO DE FLUJOS DE EFECTIVO
DEL 1 DE ENERO AL 31 DE DICIEMBRE DE 2015

ÍNDICE	NOMBRE	PERIODO ACTUAL	PERIODO ANTERIOR	NOTA
ACTIVIDADES DE OPERACIÓN				
	ORIGEN	3.995.796.571,04	4.056.576.185,29	
4110	Impuestos	837.137.620,15	841.540.772,96	
4120	Cuotas y Aportaciones de Seguridad Social	0,00	0,00	
4130	Contribuciones de mejoras	53.785,47	141.138,23	
4140	Derechos	235.691.728,01	208.032.977,32	
4150	Productos de tipo corriente	42.735.522,28	51.654.685,66	
4160	Aprovechamientos de tipo corriente	148.501.281,80	191.422.709,80	
4170	Ingresos por venta de bienes y servicios	0,00	0,00	
4190	Ingresos no comprendidas en las fracciones de la ley de ingresos causadas en ejercicios fiscales anteriores pendientes de liquidación o pago	0,00	0,00	
4210	Participaciones y aportaciones	2.731.674.633,34	2.759.209.186,00	
4220	Transferencias, asignaciones, subsidios y otras ayudas	0,00	0,00	
	Otros orígenes de operación	1.999,99	4.574.715,32	
	APLICACIÓN	3.379.614.301,80	3.070.426.632,76	
5110	Servicios personales	1.612.943.300,01	1.401.661.321,29	
5120	Materiales y suministros	194.459.076,78	188.919.823,93	
5130	Servicios generales	875.275.334,81	822.762.171,56	
5210	Transferencias internas y asignaciones al sector público	56.559.545,48	0,00	
5220	Transferencias al resto del sector público	499.873.940,71	492.015.433,02	
5230	Subsidios y subvenciones	26.971.746,64	0,00	
5240	Ayudas sociales	54.514.193,38	103.152.929,71	
5250	Pensiones y jubilaciones	782.263,90	795.987,41	
5260	Transferencias a fideicomisos, mandatos y contratos análogos	0,00	0,00	
5270	Transferencias a la seguridad social	0,00	0,00	
5280	Donativos	0,00	0,00	
5290	Transferencias al exterior	0,00	0,00	
5310	Participaciones	0,00	0,00	
5320	Aportaciones	0,00	0,00	
5330	Convenios	0,00	0,00	
	Otras aplicaciones de operación	58.234.900,09	61.118.965,84	
	FLUJO NETO DE EFECTIVO DE LAS ACTIVIDADES DE OPERACIÓN	616.182.269,24	986.149.552,53	
ACTIVIDADES DE INVERSIÓN				
	ORIGEN	318.308.714,34	304.177.188,42	
	Bienes inmuebles, infraestructura y construcciones en proceso			
	Bienes muebles			
	Otros orígenes de inversión	318.308.714,34	304.177.188,42	
	APLICACIÓN	993.550.728,24	1.454.661.781,19	
1230	Bienes inmuebles, infraestructura y construcciones en proceso	899.539.118,09	1.353.336.929,18	EFE-02
1240-1250	Bienes muebles	66.241.391,53	83.340.352,46	EFE-02
	Otras aplicaciones de inversión	27.770.218,62	101.324.852,01	
	FLUJO NETO DE EFECTIVO DE LAS ACTIVIDADES DE INVERSIÓN	-675.242.013,90	-1.150.484.592,77	
ACTIVIDADES DE FINANCIAMIENTO				
	ORIGEN	102.669.228,86	638.799.294,25	
	Endeudamiento Neto	0,00	576.202.310,16	
2233	Interno	0,00	576.202.310,16	
2234	Externo	0,00	0,00	
	Otros orígenes de financiamiento	102.669.228,86	62.596.984,09	
	APLICACIÓN	241.757.650,29	353.217.860,50	
	Servicios de la Deuda	65.560.294,36	78.058.475,08	
2131	Interno	65.560.294,36	78.058.475,08	
2132	Externo	0,00	0,00	
	Otras aplicaciones de financiamiento	176.197.355,93	275.159.385,42	
	FLUJO NETO DE EFECTIVO DE LAS ACTIVIDADES DE FINANCIAMIENTO	-139.088.421,43	285.581.433,75	
	INCREMENTO/DISMINUCIÓN NETA EN EL EFECTIVO Y EQUIVALENTES AL EFECTIVO Y EQUIVALENTES AL EFECTIVO AL INICIO DEL PERIODO	1.157.262.437,34	1.092.735.804,67	EFE-01
	EFECTIVO Y EQUIVALENTES AL EFECTIVO AL FINAL DEL PERIODO	712.209.959,60	1.157.262.437,34	EFE-01

MUNICIPIO DE LEÓN
ESTADO ANALÍTICO DEL ACTIVO
DEL 1 DE ENERO AL 31 DE DICIEMBRE DE 2015

ÍNDICE	NOMBRE	SALDO INICIAL (A)	CARGOS DEL PERIODO	ABONOS DEL PERIODO	SALDO FINAL (B)	VARIACIÓN DEL PERIODO (B-A)
1000	ACTIVO	15.024.113.709,92	29.561.791.110,83	28.880.895.663,05	15.705.009.157,70	680.895.447,78
1100	ACTIVO CIRCULANTE	1.397.053.527,90	27.929.509.028,33	28.498.442.499,68	828.120.056,55	-568.933.471,35
1110	Efectivo y equivalentes	1.157.262.437,34	27.009.714.706,43	27.454.767.184,17	712.209.959,60	-445.052.477,74
1111	Efectivo	807.000,00	631.500,00	694.500,00	744.000,00	-63.000,00
1112	Bancos/tesorería	1.007.279.975,86	17.493.160.664,20	17.892.960.555,48	607.480.084,58	-399.799.891,28
1113	Bancos/dependencias y otros	0,00	0,00	0,00	0,00	0,00
1114	Inversiones temporales (hasta 3 meses)	149.175.461,48	9.515.922.542,23	9.561.112.128,69	103.985.875,02	-45.189.586,46
1115	Fondos con afectación específica	0,00	0,00	0,00	0,00	0,00
1116	Depósitos de fondos de terceros en garantía y/o administración	0,00	0,00	0,00	0,00	0,00
1119	Otros efectivos y equivalentes	0,00	0,00	0,00	0,00	0,00
1120	Derechos a recibir efectivo o equivalentes	6.363.370,96	54.779.576,21	52.625.347,60	8.517.599,57	2.154.228,61
1121	Inversiones financieras de corto plazo	0,00	0,00	0,00	0,00	0,00
1122	Cuentas por cobrar a corto plazo	5.850.648,64	45.540.323,54	43.613.369,34	7.777.602,84	1.926.954,20
1123	Deudores diversos por cobrar a corto plazo	209.542,06	7.596.855,18	7.591.375,51	215.021,73	5.479,67
1124	Ingresos por recuperar a corto plazo	303.180,26	1.642.397,49	1.420.602,75	524.975,00	221.794,74
1125	Deudores por anticipos de la tesorería a corto plazo	0,00	0,00	0,00	0,00	0,00
1126	Préstamos otorgados a corto plazo	0,00	0,00	0,00	0,00	0,00
1129	Otros derechos a recibir efectivo o equivalentes a corto plazo	0,00	0,00	0,00	0,00	0,00
1130	Derechos a recibir bienes o servicios	193.589.121,95	789.494.040,25	918.732.121,69	64.351.040,51	-129.238.081,44
1131	Anticipo a proveedores por adquisición de bienes y prestación de servicios a corto plazo	15.937.996,79	0,00	9.891.081,92	6.046.914,87	-9.891.081,92
1132	Anticipo a proveedores por adquisición de bienes inmuebles y muebles a corto plazo	0,00	0,00	0,00	0,00	0,00
1133	Anticipo a proveedores por adquisición de bienes intangibles a corto plazo	0,00	0,00	0,00	0,00	0,00
1134	Anticipo a contratistas por obras públicas a corto plazo	160.792.842,01	130.178.387,67	237.818.951,25	53.152.278,43	-107.640.563,58
1139	Otros derechos a recibir bienes o servicios a corto plazo	18.858.283,15	659.315.652,58	671.022.088,52	5.151.847,21	-11.706.435,94
1140	Inventarios	63.077,89	805.283,82	823.846,78	44.514,93	-18.562,96
1141	Inventario de mercancías para venta	0,00	0,00	0,00	0,00	0,00
1142	Inventario de mercancías terminadas	0,00	0,00	0,00	0,00	0,00
1143	Inventario de mercancías en proceso de elaboración	0,00	0,00	0,00	0,00	0,00
1144	Inventario de materias primas, materiales y suministros para producción	63.077,89	805.283,82	823.846,78	44.514,93	-18.562,96
1145	Bienes en tránsito	0,00	0,00	0,00	0,00	0,00
1150	Almacenes	54.617.355,00	74.715.421,62	71.493.999,44	57.838.777,18	3.221.422,18
1151	Almacén de materiales y suministros de consumo	54.617.355,00	74.715.421,62	71.493.999,44	57.838.777,18	3.221.422,18
1160	Estimación por pérdidas o deterioro de activos circulantes	-17.429.136,43	0,00	0,00	-17.429.136,43	0,00
1161	Estimaciones para cuentas incobrables por derechos a recibir efectivo o equivalentes	-17.429.136,43	0,00	0,00	-17.429.136,43	0,00
1162	Estimación por deterioro de inventarios	0,00	0,00	0,00	0,00	0,00
1190	Otros activos circulantes	2.587.301,19	0,00	0,00	2.587.301,19	0,00
1191	Valores en garantía	2.587.301,19	0,00	0,00	2.587.301,19	0,00
1192	Bienes en garantía (excluye depósitos de fondos)	0,00	0,00	0,00	0,00	0,00
1193	Bienes derivados de embargos, decomisos, aseguramientos y dación en pago	0,00	0,00	0,00	0,00	0,00
1200	ACTIVO NO CIRCULANTE	13.627.060.182,02	1.632.282.082,50	382.453.163,37	14.876.889.101,15	1.249.828.919,13
1210	Inversiones financieras a largo plazo	36.093.502,81	295.307.733,15	108.635,00	331.292.600,96	295.199.098,15
1211	Inversiones a largo plazo	21.498.074,48	152.078,97	108.635,00	21.541.518,45	43.443,97
1212	Títulos y valores a largo plazo	0,00	0,00	0,00	0,00	0,00
1213	Fideicomisos, mandatos y contratos análogos	0,00	295.155.654,18	0,00	295.155.654,18	295.155.654,18
1214	Participaciones y aportaciones de capital	14.595.428,33	0,00	0,00	14.595.428,33	0,00
1220	Derechos a recibir efectivo o equivalentes a largo plazo	0,00	0,00	0,00	0,00	0,00
1221	Documentos por cobrar a largo plazo	0,00	0,00	0,00	0,00	0,00
1222	Deudores diversos a largo plazo	0,00	0,00	0,00	0,00	0,00
1223	Ingresos por recuperar a largo plazo	0,00	0,00	0,00	0,00	0,00
1224	Préstamos otorgados a largo plazo	0,00	0,00	0,00	0,00	0,00
1229	Otros derechos a recibir efectivo o equivalentes a largo plazo	0,00	0,00	0,00	0,00	0,00
1230	Bienes inmuebles, infraestructura y construcciones en proceso	13.036.992.354,82	1.259.256.214,63	359.717.096,54	13.936.531.472,91	899.539.118,09
1231	Terrenos	7.710.595.906,74	156.069.578,25	20.026.905,88	7.845.638.579,11	135.042.672,37
1232	Viviendas	0,00	0,00	0,00	0,00	0,00
1233	Edificios no habitacionales	1.462.359.935,41	0,00	0,00	1.462.359.935,41	0,00
1234	Infraestructura	1.430.867.299,13	27.810.145,85	0,00	1.458.677.444,98	27.810.145,85
1235	Construcciones en proceso en bienes de dominio público	2.342.973.050,36	1.019.562.444,06	338.785.894,71	3.023.749.599,71	680.776.549,35
1236	Construcciones en proceso en bienes propios	90.196.163,18	56.814.046,47	904.295,95	146.105.913,70	55.909.750,52
1239	Otros bienes inmuebles	0,00	0,00	0,00	0,00	0,00
1240	Bienes muebles	504.975.166,43	72.821.217,29	21.659.898,25	556.136.485,47	51.161.319,04
1241	Mobiliario y equipo de administración	85.235.074,38	21.217.419,45	5.259.170,74	101.193.323,09	15.958.248,71
1242	Mobiliario y equipo educacional y recreativo	17.105.433,34	267.883,38	11.177.409,33	6.195.907,39	-10.909.525,95
1243	Equipo e instrumental médico y de laboratorio	631.565,01	732.862,29	102.926,88	1.261.500,42	629.935,41
1244	Vehículos y Equipo de Transporte	231.909.472,23	34.031.089,03	1.145.986,49	264.794.574,77	32.885.102,54
1245	Equipo de defensa y seguridad	78.684.272,30	9.502.980,05	2.137.043,95	86.050.208,40	7.365.936,10
1246	Maquinaria, otros equipos y herramientas	89.771.968,95	7.063.515,09	1.823.860,86	95.011.623,18	5.239.654,23
1247	Colecciones, obras de arte y objetos valiosos	1.513.900,00	3.468,01	0,00	1.517.368,01	3.468,01
1248	Activos biológicos	123.480,22	1.999,99	13.500,00	111.980,21	-11.500,01
1250	Activos intangibles	48.999.157,96	4.896.917,43	967.533,58	52.928.541,81	3.929.383,85
1251	Software	25.619.878,38	1.126.555,28	737.870,90	26.008.562,76	388.684,38
1252	Patentes, marcas y derechos	229.662,69	0,00	229.662,68	0,01	-229.662,68
1253	Concesiones y franquicias	0,00	0,00	0,00	0,00	0,00
1254	Licencias	23.149.616,89	3.770.362,15	0,00	26.919.979,04	3.770.362,15
1259	Otros activos intangibles	0,00	0,00	0,00	0,00	0,00
1260	Depreciación, deterioro y amortización acumulada de bienes	0,00	0,00	0,00	0,00	0,00
1261	Depreciación acumulada de bienes inmuebles	0,00	0,00	0,00	0,00	0,00
1262	Depreciación acumulada de infraestructura	0,00	0,00	0,00	0,00	0,00
1263	Depreciación acumulada de bienes muebles	0,00	0,00	0,00	0,00	0,00
1264	Deterioro acumulado de activos biológicos	0,00	0,00	0,00	0,00	0,00
1265	Amortización acumulada de activos intangibles	0,00	0,00	0,00	0,00	0,00
1270	Activos diferidos	0,00	0,00	0,00	0,00	0,00
1271	Estudios, formulación y evaluación de proyectos	0,00	0,00	0,00	0,00	0,00
1272	Derechos sobre bienes en régimen de arrendamiento financiero	0,00	0,00	0,00	0,00	0,00
1273	Gastos pagados por adelantado a largo plazo	0,00	0,00	0,00	0,00	0,00
1274	Anticipos a largo plazo	0,00	0,00	0,00	0,00	0,00
1275	Beneficios al retiro de empleados pagados por adelantado	0,00	0,00	0,00	0,00	0,00
1279	Otros activos diferidos	0,00	0,00	0,00	0,00	0,00
1280	Estimación por pérdida o deterioro de activos no circulantes	0,00	0,00	0,00	0,00	0,00
1281	Estimaciones por pérdida de cuentas incobrables de documentos por cobrar a largo plazo	0,00	0,00	0,00	0,00	0,00
1282	Estimaciones por pérdida de cuentas incobrables de deudores diversos por cobrar a largo plazo	0,00	0,00	0,00	0,00	0,00
1283	Estimaciones por pérdida de cuentas incobrables de ingresos por cobrar a largo plazo	0,00	0,00	0,00	0,00	0,00
1284	Estimaciones por pérdida de cuentas incobrables de préstamos otorgados a largo plazo	0,00	0,00	0,00	0,00	0,00
1289	Estimaciones por pérdida de otras cuentas incobrables a largo plazo	0,00	0,00	0,00	0,00	0,00
1290	Otros activos no circulantes	0,00	0,00	0,00	0,00	0,00
1291	Bienes en concesión	0,00	0,00	0,00	0,00	0,00
1292	Bienes en arrendamiento financiero	0,00	0,00	0,00	0,00	0,00
1293	Bienes en comodato	0,00	0,00	0,00	0,00	0,00

MUNICIPIO DE LEÓN
ESTADO ANALÍTICO DE LA DEUDA Y OTROS PASIVOS
DEL 1 DE ENERO AL 31 DE DICIEMBRE DE 2015

ÍNDICE	NOMBRE	MONEDA DE CONTRATACIÓN	INSTITUCIÓN O PAÍS ACREEDOR NOTA ESF-15	SALDO INICIAL DEL PERIODO	SALDO FINAL DEL PERIODO
	DEUDA PÚBLICA			1.401.570.895,27	1.384.519.571,70
	Corto Plazo				
	Deuda Interna	Moneda Nacional	Banamex/Banobras	0,00	48.508.970,79
2131	Instituciones de Crédito			0,00	48.508.970,79
2141	Títulos y Valores			0,00	0,00
2133	Arrendamientos Financieros			0,00	0,00
	Deuda Externa			0,00	0,00
	Organismos Financieros Internacionales			0,00	0,00
	Deuda Bilateral			0,00	0,00
	Títulos y Valores			0,00	0,00
	Arrendamientos Financieros			0,00	0,00
	Subtotal a Corto Plazo			0,00	48.508.970,79
	Largo Plazo				
	Deuda Interna	Moneda Nacional	Banamex/Banobras	1.401.570.895,27	1.336.010.600,91
2233	Instituciones de Crédito			0,00	0,00
2231	Títulos y Valores			1.401.570.895,27	1.336.010.600,91
2235	Arrendamientos Financieros			0,00	0,00
	Deuda Externa			0,00	0,00
	Organismos Financieros Internacionales			0,00	0,00
	Deuda Bilateral			0,00	0,00
	Títulos y Valores			0,00	0,00
	Arrendamientos Financieros			0,00	0,00
	Subtotal a Largo Plazo			1.401.570.895,27	1.336.010.600,91
	OTROS PASIVOS			326.117.284,04	320.479.774,74
2000	Total Deuda y Otros Pasivos			1.727.688.179,31	1.704.999.346,44

DE DESGLOSE
INFORMACIÓN CONTABLE

1114 INVERSIONES TEMPORALES (HASTA 3 MESES)

NOTA: ESF-01

CUENTA	NOMBRE DE LA CUENTA	MONTO	TIPO	MONTO PARCIAL
11140-0000-0002-0004-0000	CTA:198148380	25.999.991,05	Mesa de Dinero/Papel Gubernamental	
11140-0000-0002-0005-0000	CTA:198148399	25.999.991,05	Mesa de Dinero/Papel Gubernamental	
11140-0000-0002-0007-0000	CTA:741789 FIDUCIARIO CB	23.185.911,09	Mesa de Dinero/Papel Gubernamental	
11140-0000-0002-0008-0000	CTA: 00501733715	3.899.996,32	Mesa de Dinero/Papel Gubernamental	
11140-0000-0002-0009-0000	CTA: 503707783	3.299.993,30	Mesa de Dinero/Papel Gubernamental	
11140-0000-0002-0012-0000	CTA: 500583874	1.599.996,40	Mesa de Dinero/Papel Gubernamental	
11140-0000-0002-0019-0000	0402084279 RAMO 28	19.999.995,81	Mesa de Dinero/Papel Gubernamental	
	3 MESES	103.985.875,02	Mesa de Dinero/Papel Gubernamental	
	TOTAL	103.985.875,02		

1115 FONDOS CON AFECTACIÓN ESPECÍFICA

NOTA: ESF-01

CUENTA	NOMBRE DE LA CUENTA	MONTO	TIPO
	TOTAL	0,00	

1121 INVERSIONES FINANCIERAS DE CORTO PLAZO

NOTA: ESF-01

CUENTA	NOMBRE DE LA CUENTA	MONTO	TIPO	MONTO PARCIAL
	TOTAL	0,00		

1211 INVERSIONES A LARGO PLAZO

NOTA: ESF-01

CUENTA	NOMBRE DE LA CUENTA	MONTO	TIPO	MONTO PARCIAL
12111-7610-0001-0000-0000	VECTOR CASA DE BOLSA	3.187.987,41		
12111-7610-0002-0000-0000	IXE CASA DE BOLSA	18.353.531,04		
	TOTAL	21.541.518,45		

DE DESGLOSE
INFORMACIÓN CONTABLE

1122 CUENTAS POR COBRAR A CORTO PLAZO

NOTA: ESF-02

CUENTA	NOMBRE DE LA CUENTA	MONTO	2014	2013	2012
11220-0000-0001-0000-0000	CHEQUES DEVUELTOS	79.356,55	78.907,25	76.211,67	86.255,84
11220-0000-0002-0000-0000	ANTICIPO DE SUELDOS	5.254.293,24	4.527.406,57	0,00	0,00
11220-0000-0003-0000-0000	PRESTAMOS UNIDADES	0,00	0,00	0,00	0,00
11220-0000-0004-0000-0000	FIDOC	33.210,73	1.225.511,46	1.069.102,78	1.352.726,17
11220-0000-0009-0000-0000	ANTICIPO AGUINALDOS	380.742,32	18.823,36	18.823,36	0,00
11226-0000-0001-0000-0000	CTA X COBRAR DER D CONVENIOS DEL ESTADO	2.030.000,00	0,00	0,00	0,00
	TOTAL	7.777.602,84	5.850.648,64	1.164.137,81	1.438.982,01

1124 INGRESOS POR RECUPERAR A CORTO PLAZO

NOTA: ESF-02

CUENTA	NOMBRE DE LA CUENTA	MONTO	2014	2013	2012
11240-0000-0004-0002-0000	ARRENDAMIENTO DE BIENES MUNICIPALES	333.564,20	75.459,40	43.500,00	0,00
11240-0000-0004-0003-0000	ENAJENACIÓN DE BIENES MUEBLES MUNICIPALES	0,00	18.842,86	0,00	0,00
11240-0000-0005-0001-0000	MULTAS TRANSITO	1.234,30	1.314,62	204,60	0,00
11240-0000-0005-0002-0000	MULTAS TRANSITO (PAE)	748,06	405,05	-403,72	0,00
11240-0000-0005-0003-0000	MULTAS DE TRANSPORTE PUBLICO	0,00	2.514,96	0,00	0,00
11240-0000-0005-0004-0000	MULTAS DE TRANSPORTE (PAE)	0,00	0,00	0,00	0,00
11240-0000-0005-0006-0000	MULTAS DESARROLLO URBANO (PAE)	0,00	4.241,01	5.827,68	0,00
11240-0000-0005-0009-0000	MULTAS FISCALIZACION	11.459,55	8.817,53	26.245,36	0,00
11240-0000-0005-0010-0000	MULTAS FISCALIZACION (PAE)	5.073,65	16.586,92	20.017,50	0,00
11240-0000-0005-0015-0000	MULTAS ECOLOGIA	0,00	1.594,26	3.662,34	0,00
11240-0000-0005-0016-0000	MULTAS ECOLOGIA (PAE)	11.639,00	15.194,76	-1.216,65	0,00
11240-0000-0005-0017-0000	MULTAS SEGURIDAD PUBLICA (PAE)	0,00	0,00	0,00	0,00
11240-0000-0005-0018-0000	MULTAS PROTECCION CIVIL	0,00	0,00	0,00	0,00
11240-0000-0005-0019-0000	MULTAS PROTECCION CIVIL (PAE)	0,00	0,00	6.061,34	0,00
11240-0000-0005-0020-0000	MULTAS VERIFICACION NORMATIVA	12.493,42	984,67	19.763,43	0,00
11240-0000-0005-0021-0000	MULTAS VERIFICACION NORMATIVA (PAE)	1.062,82	9.524,22	0,00	0,00
11240-0000-0005-0028-0000	MULTAS SALUD (PAE)	0,00	0,00	0,00	0,00
11240-0000-0005-0030-0000	MULTAS POR INCUMPLIMIENTO DE CONTRATOS DE OTROS APROVECHAMIENTOS	147.700,00	147.700,00	147.700,00	0,00
	TOTAL	524.975,00	303.180,26	271.361,88	0,00

DE DESGLOSE
INFORMACION CONTABLE

1123 DEUDORES DIVERSOS POR COBRAR A CORTO PLAZO										NOTA: ESF-03
CUENTA	NOMBRE DE LA CUENTA	IMPORTE	A 90 días	A 180 días	A 365 días	+ 365 días	CARACTERÍSTICAS	ESTATUS DEL ADEUDO		
11230-0000-0001-0382-0000	MIGUEL ANGEL BALDIERRA PEREZ	20.729.81								
11230-0000-0003-0010-0000	SECRETARIA DE FINANZAS INVERSION Y ADMINISTRACION	194.291.92								
TOTAL		215.021.73	0.00	0.00	0.00	0.00				

NOTA: Temporalidad en base a Lineamientos de Racionalidad, Austeridad y Disciplina Presupuestal del Municipio de León para el presente ejercicio fiscal.

1125 DEUDORES POR ANTICIPOS DE TESORERIA A CORTO PLAZO										NOTA: ESF-03
CUENTA	NOMBRE DE LA CUENTA	IMPORTE	A 90 días	A 180 días	A 365 días	+ 365 días	CARACTERÍSTICAS	ESTATUS DEL ADEUDO		
TOTAL		0.00	0.00	0.00	0.00	0.00				

1131 ANTICIPO A PROVEEDORES POR ADQUISICION DE BIENES Y PRESTACION DE SERVICIOS A CORTO PLAZO										NOTA: ESF-03
CUENTA	NOMBRE DE LA CUENTA	IMPORTE	A 90 días	A 180 días	A 365 días	+ 365 días	CARACTERÍSTICAS	ESTATUS DEL ADEUDO		
11310-0000-0198-0000-0000	ANTICIPO ARMAMENTO	6.046.914.87	0.00	0.00	6.046.914.87					
TOTAL		6.046.914.87	0.00	0.00	6.046.914.87	0.00				

1132 ANTICIPO A PROVEEDORES POR ADQUISICION DE BIENES INMUEBLES Y MUEBLES A CORTO PLAZO										NOTA: ESF-03
CUENTA	NOMBRE DE LA CUENTA	IMPORTE	A 90 días	A 180 días	A 365 días	+ 365 días	CARACTERÍSTICAS	ESTATUS DEL ADEUDO		
TOTAL		0.00	0.00	0.00	0.00	0.00				

1133 ANTICIPO A PROVEEDORES POR ADQUISICION DE BIENES INTANGIBLES A CORTO PLAZO										NOTA: ESF-03
CUENTA	NOMBRE DE LA CUENTA	IMPORTE	A 90 días	A 180 días	A 365 días	+ 365 días	CARACTERÍSTICAS	ESTATUS DEL ADEUDO		
TOTAL		0.00	0.00	0.00	0.00	0.00				

1134 ANTICIPO A CONTRATISTAS POR OBRAS PUBLICAS A CORTO PLAZO										NOTA: ESF-03
CUENTA	NOMBRE DE LA CUENTA	IMPORTE	A 90 días	A 180 días	A 365 días	+ 365 días	CARACTERÍSTICAS	ESTATUS DEL ADEUDO		
11340-0000-0014-0000-0000	CONSTRUCTORA ELECTRICA DEL BAJIO SA DE C	19.939.33								
11340-0000-0035-0000-0000	CONSTRUCTORA POR SA DE CV	27.022.46								
11340-0000-0041-0000-0000	ALONZO FLORES LUIS DANIEL	20.952.54								
11340-0000-0170-0000-0000	MOISES PEREZ IBARRA	1.018.979.97								
11340-0000-0593-0000-0000	DISENOS AMBIENTALES S.A. DE C.V.	17.929.34								
11340-0000-0584-0000-0000	CONSTRUCTORA GRK S.A. DE C.V.	466.504.68								
11340-0000-0587-0000-0000	JOSE CONCEPCION PEREZ ARENAS	405.659.78								
11340-0000-0590-0000-0000	SARA MAVELA RAMIREZ CANO	101.168.32								
11340-0000-0591-0000-0000	PROYECTOS Y CONSTRUCCIONES PLUS, S.A. DE	1.423.147.74								
11340-0000-0597-0000-0000	AXA PROYECTOS Y CONSTRUCCION S.A. DE C	2.494.451.19								
11340-0000-0598-0000-0000	COLTRE S.A. DE C.V.	940.278.15								
11340-0000-0599-0000-0000	GURAM CONSTRUCTORA S.A. DE C.V.	764.262.62								
11340-0000-0600-0000-0000	GRUPO CONSTRUCTOR DRAGON S.A. DE C.V.	5.037.834.44								
11340-0000-0602-0000-0000	CONSTRUCTORA NOARDIO S.A. DE C.V.	1.254.476.99								
11340-0000-0604-0000-0000	OBRAS A TIEMPO S.A. DE C.V.	72.852.91								
11340-0000-0607-0000-0000	URBANIZADORA CARR S.A. DE C.V.	326.023.89								
11340-0000-0609-0000-0000	AS URBANIZACIONES S.A. DE C.V.	370.902.61								
11340-0000-0613-0000-0000	CONSTRUCCION Y SERVICIOS DEL BAJIO SA CV	980.850.67								
11340-0000-0615-0000-0000	MIGUEL ANGEL MATA SEGOVIANO	89.770.06								
11340-0000-0618-0000-0000	ROSALES GAMA CONSTRUCCIONES, S.A. DE C	430.453.22								
11340-0000-0628-0000-0000	GRUPO CONSTRUCTOR CONFICTUM, S.A. DE C.V	75.551.17								
11340-0000-0629-0000-0000	CONSTRUCCION Y EDIFICACION MDR S.A. DE C	275.225.87								
11340-0000-0630-0000-0000	JUAN CARLOS LOPEZ GONZALEZ	464.255.77								
11340-0000-0631-0000-0000	VICTOR FELIPE PADILLA DUQUE	182.430.46								
11340-0000-0632-0000-0000	ARSA CONSTRUYE S.A. DE C.V.	429.460.05								
11340-0000-0636-0000-0000	CONSTRUCTORA VAJE S.A. DE C.V	83.857.68								
11340-0000-0638-0000-0000	URBANIZACION Y CONSTRUCCION EN OBRA S.A.	53.883.09								
11340-0000-0640-0000-0000	HECTOR EDUARDO PEREZ PICAZO	203.035.60								
11340-0000-0641-0000-0000	ARRONA CONSTRUCTORES, S.A. DE C.V.	309.621.44								
11340-0000-0642-0000-0000	RIEGOS ASFALTICOS, S.A. DE C.V.	458.308.19								
11340-0000-0643-0000-0000	ARCCO PROFESIONALES EN CONSTRUCCION S.A.	107.002.74								
11340-0000-0646-0000-0000	SUPERVISION Y DISEÑO S.A. DE C.V.	79.376.43								
11340-0000-0648-0000-0000	CONSTRUCTORA PLANETA TIERRA, S.A. DE C	477.132.89								
11340-0000-0649-0000-0000	CORPORACION LANTANA S.A. DE C.V.	588.335.13								
11340-0000-0650-0000-0000	PROYECCION URBANISTICA S. DE R.L. DE C.V	1.192.339.98								
11340-0000-0659-0000-0000	LUZ GABRIELA GARCIA VILLANUEVA	229.435.34								
11340-0000-0660-0000-0000	ESTUDIOS PROYECTOS Y CONSTRUCCIONES	392.752.57								
11340-0000-0663-0000-0000	CASE	686.619.36								
11340-0000-0664-0000-0000	JOSE ANGEL SOTO MARTINEZ	686.619.36								
11340-0000-0665-0000-0000	GRUPO ACCIONISTAS EN INGENIERIA APLICADA	818.356.69								
11340-0000-0667-0000-0000	CONSORCIO CONSTRUCTOR ECO DEL BAJIO, S.A	-690.497.81								
11340-0000-0676-0000-0000	CV	5.214.266.90								
11340-0000-0677-0000-0000	ERIC IBAN ACAL SANCHEZ	13.148.12								
11340-0000-0691-0000-0000	SUPERVISION Y EDIFICACIONES SA DE CV	163.650.89								
11340-0000-0692-0000-0000	URBANIZADORA CARDONA & CARDONA SA DE CV	477.888.41								
11340-0000-0697-0000-0000	CORPORATIVO PASEVA S.A. DE C.V.	607.949.49								
11340-0000-0699-0000-0000	AMANDA DOLORES FERNANDEZ GARCIA	705.937.77								
11340-0000-0700-0000-0000	PROYECTO Y CONSTRUCCIONES MUÑOZ, S.A. D	1.515.609.59								
11340-0000-0705-0000-0000	ERA ARCHITECT S.A. DE C.V.	683.954.55								
11340-0000-0706-0000-0000	WALL DE SEÑORA CONSTRUCCIONES, S.A. DE	271.500.03								
11340-0000-0709-0000-0000	GRUPO EMPRESARIAL ACROPOLIS S.A. DE C.V.	3.711.869.26								
11340-0000-0710-0000-0000	KARAMAWI CONSTRUCTORA S.A. DE C.V.	817.727.94								
11340-0000-0711-0000-0000	COSUM S.A. DE C.V.	313.238.07								
11340-0000-0720-0000-0000	INGENIERA DE CALIDAD S.A. DE C.V.	62.049.33								
11340-0000-0721-0000-0000	CONSTRUCTORA MARIAS S.A. DE C.V.	10.337.27								
11340-0000-0728-0000-0000	GIL ENRIQUE VAZQUEZ AVILA	125.186.79								
11340-0000-0733-0000-0000	CONSTRUCTORA ELECTRICA GUANAJUATO S.A.	25.567.50								
11340-0000-0739-0000-0000	WALID MUBARQUI GARCIA	560.739.57								
11340-0000-0740-0000-0000	VALENTINA FLORES LOPEZ	67.587.54								
11340-0000-0749-0000-0000	ESPACIO DIAFANO, S.A. DE C.V	0.01								
11340-0000-0752-0000-0000	CONSTRUCTORA GRK, S.A. DE C.V.	81.184.46								
11340-0000-0755-0000-0000	PROYECTOS SUPERVISION Y CONTROL DE CALID	474.663.56								
11340-0000-0756-0000-0000	ALTA ARQUITECTURA ARQUITECTOS ASOCIADOS,	619.762.57								
11340-0000-0757-0000-0000	MOISES LOZANO ONTIVEROS	133.654.06								
11340-0000-0762-0000-0000	EDIFICACION Y DISEÑO, S.A. DE C.V.	272.277.07								
11340-0000-0764-0000-0000	DANIEL GUTIERREZ DE LOYOLA	1.208.609.01								
11340-0000-0765-0000-0000	URBANIZADORA AVI, S.A. DE C.V.	475.555.70								
11340-0000-0770-0000-0000	COSMOPOLITAI S.A. DE C.V.	3.540.963.56								
11340-0000-0772-0000-0000	TITANIO URBANIZACIONES, SA DE CV	293.591.26								
11340-0000-0773-0000-0000	CONSTRUCTORA OLIVSA, SA DE CV	213.419.25								
11340-0000-0777-0000-0000	CONSTRUCCION RENTAS Y SERVICIOS DE INGEN	216.702.57								
11340-0000-0782-0000-0000	ESTUDIOS Y PROYECTOS VIA TRANS, SA DE CV	1.627.952.97								
11340-0000-0785-0000-0000	LANDSCAPE CONCEPTO NATURAL, S DE R.L. DE	200.758.06								
11340-0000-0787-0000-0000	CONSTRUCTORA MARINE S.A. DE C.V.	852.167.42								
11340-0000-0790-0000-0000	MATERIALES Y URBANIZACION A.M. S.A. DE	145.789.48								
11340-0000-0791-0000-0000	CONSTRUCCIONES PRE-PLA, S.A. DE C.V.	199.699.58								
11340-0000-0792-0000-0000	AR QUIFACTURA, S.C.	802.797.85								
11340-0000-0796-0000-0000	OLAEZ CONSTRUCCION Y PROYECTOS, S.A. DE	149.430.55								
11340-0000-0797-0000-0000	FONDO ARQUITECTURA S.A. DE C.V.	268.642.17								
11340-0000-0798-0000-0000	MARIANA PARRA SANCHEZ	231.958.30								
11340-0000-0799-0000-0000	MONTBLANC CONSTRUCCIONES, S.A. DE C.V.	575.729.27								
11340-0000-0800-0000-0000	GLOBAL CITY, S.A. DE C.V.	130.268.05								
11340-0000-0801-0000-0000	EDYURB, S.A. DE C.V.	49.099.78								
11340-0000-0802-0000-0000	INFRAESTRUCTURA DEL BAJIO ALCA, S.A. DE	381.024.21								
11340-0000-0803-0000-0000	ANTONIO LUIS MENDOZA DEL TORO	541.770.10								
11340-0000-0804-0000-0000	ACCA, S.A. DE C.V.	1.223.165.78								
11340-0000-0805-0000-0000	CONSTRUEXCACIONES TOVAR, S.A. DE CV	144.395.88								
11340-0000-0806-0000-0000	SOL REPSA, S.A. DE C.V.	89.906.33								
TOTAL		53.152.275.43	53.152.275.43	0.00	0.00	0.00				

1139 OTROS DERECHOS A RECIBIR BIENES O SERVICIOS A CORTO PLAZO										NOTA: ESF-03
CUENTA	NOMBRE DE LA CUENTA	IMPORTE	A 90 días	A 180 días	A 365 días	+ 365 días	CARACTERÍSTICAS	ESTATUS DEL ADEUDO		
11390-0000-0002-0000-0000	OTROS DERECHOS A REC BIENES O SERV A CP	3.965.794.05								
11390-0000-0003-0000-0000	OTROS DERECHOS A RECIBIR POR OBRA PUBLIC	-25.38								
11390-0000-0007-0000-0000	OTROS DROS: A RECIBIR POR OBRA PUBLICA 2	1.186.078.54								
TOTAL		5.151.847.21	5.151.847.21	0.00	0.00	0.00				

DE DESGLOSE
INFORMACIÓN CONTABLE

1140 INVENTARIOS

NOTA: ESF-05

CUENTA	NOMBRE DE LA CUENTA	MONTO	MÉTODO
11441-2312-0000-0000-0000	PROD DE NATURALEZA VEGETAL Y FOREST ADQ	44.514,69	
11449-2391-0000-0000-0000	OTROS PRODUCTOS ADQ DE MATERIA PRIMA	0,24	
	TOTAL	44.514,93	

1150 ALMACENES

NOTA: ESF-05

CUENTA	NOMBRE DE LA CUENTA	MONTO	MÉTODO
11511-2111-0000-0000-0000	MAT ÚTILES Y EQUIPOS MENORES DE OFICINA	835.432,00	
11511-2141-0000-0000-0000	MAT ÚTIL Y EQ MENOR D TEC D INF Y COMUN	1.229.283,72	
11511-2151-0000-0000-0000	MATERIAL IMPRESO E INFORMACION DIGITAL	-5,43	
11511-2161-0000-0000-0000	MATERIAL DE LIMPIEZA	96.494,67	
11511-2171-0000-0000-0000	MATERIALES Y ÚTILES DE ENSEÑANZA	0,00	
11511-2181-0000-0000-0000	MAT P L REG E IDENTIF D BIENES Y PERSONA	0,00	
11512-2211-0000-0000-0000	PRODUCTOS ALIMENTICIOS PARA PERSONAS	25.985,04	
11512-2221-0000-0000-0000	PRODUCTOS ALIMENTICIOS PARA ANIMALES	690,27	
11512-2231-0000-0000-0000	UTENSILIOS PARA EL SERVICIO DE ALIMENTACIÓN	2.562,67	
11513-2411-0000-0000-0000	PRODUCTOS MINERALES NO METALICOS	371.202,16	
11513-2421-0000-0000-0000	CEMENTO Y PRODUCTOS DE CONCRETO	56.660,50	
11513-2431-0000-0000-0000	CAL YESO Y PRODUCTOS DE YESO	58.766,44	
11513-2441-0000-0000-0000	MADERA Y PRODUCTOS DE MADERA	17.177,28	
11513-2461-0000-0000-0000	MATERIAL ELECTRICO Y ELECTRONICO	5.832.792,90	
11513-2471-0000-0000-0000	ARTICULOS METALICOS PARA LA CONSTRUCCION	310.615,06	
11513-2481-0000-0000-0000	MATERIALES COMPLEMENTARIOS	848.394,35	
11513-2491-0000-0000-0000	OTS MAT Y ART DE CONSTRUCCION Y REPAR	254.402,52	
11514-2511-0000-0000-0000	PRODUCTOS QUIMICOS BASICOS	1.408,01	
11514-2521-0000-0000-0000	FERTILIS PESTICIDAS Y OTROS AGROQUIMICOS	5.844,87	
11514-2531-0000-0000-0000	MEDICINAS Y PRODUCTOS FARMACEUTICOS	44.393,72	
11514-2541-0000-0000-0000	MAT ACCES Y SUMINISTROS MEDICOS	144.100,71	
11514-2551-0000-0000-0000	MAT ACC Y SUM DE LABORATORIO	28.871,40	
11514-2561-0000-0000-0000	FIBRAS SINTETICAS HULES PLAST Y DERIV	63.678,47	
11515-2611-0000-0000-0000	COMBUSTIBLES LUBRICANTES Y ADITIVOS	5.204.722,85	
11515-2612-0000-0000-0000	COMB LUB Y ADT P ACT OPERATIVAS	1.139.871,73	
11515-2613-0000-0000-0000	COMB LUB Y ADIT DEST P ACTI ADMINISTRATIVAS	8.527,09	
11516-2711-0000-0000-0000	VEST Y UNIF DEST A ACTIV ADMINISTRATIVAS	95.786,71	
11516-2712-0000-0000-0000	VEST Y UNIF DESTINADOS A ACT OPERATIVAS	8.253.362,90	
11516-2721-0000-0000-0000	PRENDAS DE SEGURIDAD Y PROTEC PERSONAL	635.845,14	
11516-2731-0000-0000-0000	ARTICULOS DEPORTIVOS	0,02	
11517-2821-0000-0000-0000	MATERIALES DE SEGURIDAD PUBLICA	121.150,67	
11517-2831-0000-0000-0000	PRENDAS D PROTEC P SEG PUB Y NACIONAL	285.814,60	
11518-2911-0000-0000-0000	HERRAMIENTAS MENORES	418.408,15	
11518-2921-0000-0000-0000	REFACC Y ACCES MENORES DE EDIFICIOS	15.167,13	
11518-2931-0000-0000-0000	REF Y AC MENOR D MOB YEQ ADMON EDU Y REC	0,00	
11518-2941-0000-0000-0000	REF Y AC MENORES D EQ COMP Y TEC D INF	37.031,83	
11518-2961-0000-0000-0000	REFAC Y ACC MENORES D EQ D TRANSPORTE	31.350.321,42	
11518-2971-0000-0000-0000	REFACCIONES Y ACCESORIOS MENORES DE EQUIPO DE DEFENSA Y SEGURIDAD	10.266,70	
11518-2981-0000-0000-0000	REFACCIONES Y ACCESORIOS MENORES DE MAQUINARIA Y OTROS EQUIPOS	33.748,91	
	TOTAL	57.838.777,18	

DE DESGLOSE
INFORMACIÓN CONTABLE

1213 FIDEICOMISOS, MANDATOS Y CONTRATOS ANÁLOGOS

NOTA: ESF-06

CUENTA	NOMBRE DE LA CUENTA	MONTO	TIPO	CARACTERÍSTICAS	NOMBRE DEL FIDEICOMISO	OBJETO DEL FIDEICOMISO
12138-7580-0001-0000-0000	FID 2212 SIT OPTIBUS 3RA Y 4TA ETAPA	295.155.654,18				
	TOTAL	295.155.654,18				

DE DESGLOSE
INFORMACIÓN CONTABLE

1214 PARTICIPACIONES Y APORTACIONES DE CAPITAL

NOTA: ESF-07

CUENTA	NOMBRE DE LA CUENTA	MONTO	TIPO	EMPRESA/OPDes
12142-7280-0001-0000-0000	ACCIONES METROFINANCIERA	14.595.428,33		
	TOTAL	14.595.428,33		

DE DESGLOSE
INFORMACIÓN CONTABLE

1230 BIENES INMUEBLES, INFRAESTRUCTURA Y CONSTRUCCIONES EN PROCESO

NOTA: ESF-08

CUENTA	NOMBRE DE LA CUENTA	SALDO INICIAL	SALDO FINAL	FLUJO	CRITERIO
12310-5811-0000-0000-0000	TERRENOS	7.710.695.906,74	7.845.638.579,11	135.042.672,37	
12330-5831-0000-0000-0000	EDIFICIOS NO RESIDENCIALES	1.208.230.219,46	1.208.230.219,46	0,00	
12330-5891-0000-0000-0000	OTROS BIENES INMUEBLES	254.129.715,95	254.129.715,95	0,00	
12341-0000-0000-0000-0000	INFRAESTRUCTURA DE CARRETERAS	1.428.372.583,27	1.456.182.729,12	27.810.145,85	
12346-0000-0000-0000-0000	INFRAESTRUCTURA DE AGUA POTABLE SANEAMIENTO HIDROAGRICOLA Y CONTROL DE INUNDACIONES	2.446.812,63	2.446.812,63	0,00	
12347-0000-0000-0000-0000	INFRAESTRUCTURA ELECTRICA	47.903,23	47.903,23	0,00	
12351-6111-0001-0000-0000	EDIFICACION HABITACIONAL	28.888.723,52	73.022.110,08	44.133.386,56	
12352-6121-0001-0000-0000	EDIFICACION NO HABITACIONAL	174.761.533,34	303.951.517,05	129.189.983,71	
12353-6131-0001-0000-0000	CONSTRUCCION DE OBRAS PARA EL ABASTECIMIENTO DE AGUA PETROLEO GAS ELECTRICIDAD Y TELECOMUNICACIONES	32.448.110,92	36.554.995,11	4.106.884,19	
12354-6141-0001-0000-0000	DIVISION DE TERRENOS Y CONSTRUCCION DE OBRAS DE URBANIZACION.	2.037.571.503,07	2.526.157.082,15	488.585.579,08	
12355-6151-0001-0000-0000	CONSTRUCCION DE VIAS DE COMUNICACION	60.956.044,62	69.867.460,68	8.911.416,06	
12357-6171-0001-0000-0000	INSTALACIONES Y EQUIPAMIENTO EN CONSTRUCCIONES	4.846.552,15	4.963.527,47	116.975,32	
12359-6191-0001-0000-0000	TRABAJOS DE ACABADOS EN EDIFICACIONES Y OTROS TRABAJOS ESPECIALIZADOS	3.500.582,74	9.232.907,19	5.732.324,45	
12361-6211-0001-0000-0000	EDIFICACION HABITACIONAL	0,00	1.514.369,37	1.514.369,37	
12362-6221-0001-0000-0000	EDIFICACION NO HABITACIONAL	81.481.105,36	127.910.604,23	46.429.498,87	
12363-6231-0001-0000-0000	CONSTRUCCION DE OBRAS PARA EL ABASTECIMIENTO DE AGUA PETROLEO GAS ELECTRICIDAD Y TELECOMUNICACIONES	5.441.508,19	5.441.508,19	0,00	
12364-6241-0001-0000-0000	DIVISION DE TERRENOS Y CONSTRUCCION DE OBRAS DE URBANIZACION	2.970.356,75	5.753.754,80	2.783.398,05	
12367-6271-0001-0000-0000	INSTALACIONES Y EQUIPAMIENTO EN CONSTRUCCIONES	0,00	4.956.548,41	4.956.548,41	
12369-6291-0001-0000-0000	TRABAJOS DE ACABADOS EN EDIFICACIONES Y OTROS TRABAJOS ESPECIALIZADOS	303.192,88	529.128,70	225.935,82	
	TOTAL	13.036.992.354,82	13.936.531.472,91	899.539.118,09	

1240 BIENES MUEBLES

NOTA: ESF-08

CUENTA	NOMBRE DE LA CUENTA	SALDO INICIAL	SALDO FINAL	FLUJO	CRITERIO
12411-5111-0000-0000-0000	MUEBLES DE OFICINA Y ESTANTERIA	17.658.155,49	23.683.904,27	6.025.748,78	
12412-5121-0000-0000-0000	MUEBLES, EXCEPTO DE OFICINA Y ESTANTERIA	149.076,08	416.047,56	266.971,48	
12413-5151-0000-0000-0000	EQUIPO DE COMPUTO Y DE TECNOLOGIAS DE LA INFORMACION	58.301.691,52	66.168.701,41	7.867.009,89	
12419-5191-0000-0000-0000	OTROS MOBILIARIOS Y EQUIPOS DE ADMINISTRACION	9.126.151,29	10.924.669,85	1.798.518,56	
12421-5211-0000-0000-0000	EQUIPOS Y APARATOS AUDIOVISUALES	4.280,28	4.280,28	0,00	
12422-5221-0000-0000-0000	APARATOS DEPORTIVOS	7.767.681,17	1.420.055,19	-6.347.625,98	
12423-5231-0000-0000-0000	CAMARAS FOTOGRAFICAS Y DE VIDEO	5.588.459,96	3.574.054,47	-2.014.405,49	
12429-5291-0000-0000-0000	OTRO MOBILIARIO Y EQUIPO EDUCACIONAL Y R	3.745.011,93	1.197.517,45	-2.547.494,48	
12431-5311-0000-0000-0000	EQUIPO MEDICO Y DE LABORATORIO	460.698,54	951.511,67	490.813,13	
12432-5321-0000-0000-0000	INSTRUMENTAL MEDICO Y DE LABORATORIO	170.866,47	309.988,75	139.122,28	
12441-5411-0000-0000-0000	VEHICULOS Y EQUIPO TERRESTRE	192.887.869,98	220.328.765,95	27.440.895,97	
12442-5421-0000-0000-0000	CARROCERIAS Y REMOLQUES	15.968.883,54	16.511.063,53	542.179,99	
12443-5431-0000-0000-0000	EQUIPO AEROSPAIAL	2.358.563,96	2.358.563,96	0,00	
12445-5451-0000-0000-0000	EMBARCACIONES	24.889,11	24.889,11	0,00	
12449-5491-0000-0000-0000	OTROS EQUIPOS DE TRANSPORTE	20.669.265,64	25.571.292,22	4.902.026,58	
12450-5511-0000-0000-0000	EQUIPO DE DEFENSA Y SEGURIDAD	44.162.222,54	42.628.457,39	-1.533.765,15	
12450-5512-0000-0000-0000	ARMAMENTO DE DEFENSA PUBLICA	34.522.049,76	43.421.751,01	8.899.701,25	
12461-5611-0000-0000-0000	MAQUINARIA Y EQUIPO AGROPECUARIO	195.702,22	266.246,85	70.544,63	
12462-5621-0000-0000-0000	MAQUINARIA Y EQUIPO INDUSTRIAL	3.633.403,38	3.852.087,59	218.684,21	
12463-5631-0000-0000-0000	MAQUINARIA Y EQUIPO DE CONSTRUCCION	6.437.887,51	6.423.375,04	-14.512,47	
12464-5641-0000-0000-0000	SISTEMAS DE AIRE ACONDICIONADO CALEFACCION Y DE REFRIGERACION INDUSTRIAL Y COMERCIAL	2.786.799,27	3.073.938,10	287.138,83	
12465-5651-0000-0000-0000	EQUIPO DE COMUNICACION Y TELECOMUNICACION	56.857.529,44	61.833.326,64	4.975.797,20	
12466-5661-0000-0000-0000	EQUIPOS DE GENERACION ELECTRICA APARATOS Y ACCESORIOS ELECTRICOS	1.734.940,44	1.986.133,31	251.192,87	
12467-5671-0000-0000-0000	HERRAMIENTAS Y MAQUINAS-HERRAMIENTA	2.793.950,49	3.213.836,75	419.886,26	
12469-5691-0000-0000-0000	OTROS EQUIPOS	15.331.756,20	14.362.678,90	-969.077,30	
12471-5131-0000-0000-0000	BIENES ARTISTICOS CULTURALES Y CIENTIFICOS	1.513.900,00	1.517.368,01	3.468,01	
12486-5761-0000-0000-0000	EQUINOS	118.344,60	106.844,59	-11.500,01	
12489-5791-0000-0000-0000	OTROS ACTIVOS BIOLOGICOS	5.135,62	5.135,62	0,00	
	TOTAL	504.975.166,43	556.136.485,47	51.161.319,04	

1261 DEPRECIACIÓN ACUMULADA DE BIENES INMUEBLES

NOTA: ESF-08

CUENTA	NOMBRE DE LA CUENTA	SALDO INICIAL	SALDO FINAL	FLUJO	CRITERIO
	TOTAL	0,00	0,00	0,00	

1262 DEPRECIACIÓN ACUMULADA DE INFRAESTRUCTURA

NOTA: ESF-08

CUENTA	NOMBRE DE LA CUENTA	SALDO INICIAL	SALDO FINAL	FLUJO	CRITERIO
	TOTAL	0,00	0,00	0,00	

1263 DEPRECIACIÓN ACUMULADA DE BIENES MUEBLES

NOTA: ESF-08

CUENTA	NOMBRE DE LA CUENTA	SALDO INICIAL	SALDO FINAL	FLUJO	CRITERIO
	TOTAL	0,00	0,00	0,00	

1264 DETERIORO ACUMULADO DE ACTIVOS BIOLÓGICOS

NOTA: ESF-08

CUENTA	NOMBRE DE LA CUENTA	SALDO INICIAL	SALDO FINAL	FLUJO	CRITERIO
	TOTAL	0,00	0,00	0,00	

DE DESGLOSE
INFORMACIÓN CONTABLE

NOTA: ESF-09

1250 ACTIVOS INTANGIBLES

CUENTA	NOMBRE DE LA CUENTA	SALDO INICIAL	SALDO FINAL	FLUJO	CRITERIO
12510-5911-0000-0000-0000	SOFTWARE	25.619.878,38	26.008.562,76	388.684,38	
12523-5941-0000-0000-0000	DERECHOS	229.662,69	0,01	-229.662,68	
12541-5971-0000-0000-0000	LICENCIAS INFORMATICAS E INTELECTUALES	23.149.616,89	26.919.979,04	3.770.362,15	
	TOTAL	48.999.157,96	52.928.541,81	3.929.383,85	

NOTA: ESF-09

1265 AMORTIZACIÓN ACUMULADA DE ACTIVOS INTANGIBLES

CUENTA	NOMBRE DE LA CUENTA	SALDO INICIAL	SALDO FINAL	FLUJO	CRITERIO
	TOTAL	0,00	0,00	0,00	

NOTA: ESF-09

1270 ACTIVOS DIFERIDOS

CUENTA	NOMBRE DE LA CUENTA	SALDO INICIAL	SALDO FINAL	FLUJO	CRITERIO
	TOTAL	0,00	0,00	0,00	

**DE DESGLOSE
INFORMACIÓN CONTABLE**

1280 ESTIMACIONES Y DETERIOROS

NOTA: ESF-10

TEXTO LIBRE

Informar los criterios utilizados para la determinación de las estimaciones; por ejemplo: estimación de cuentas incobrables, estimación de inventarios, deterioro de activos biológicos y cualquier otra que aplique.

DE DESGLOSE
INFORMACIÓN CONTABLE

1290 OTROS ACTIVOS NO CIRCULANTES

NOTA: ESF-11

CUENTA	NOMBRE DE LA CUENTA	MONTO	CARACTERISTICAS
	TOTAL	0,00	

DE DESGLOSE
INFORMACIÓN CONTABLE

2159 OTROS PASIVOS DIFERIDOS A CORTO PLAZO

NOTA: ESF-13

CUENTA	NOMBRE DE LA CUENTA	MONTO	NATURALEZA	CARACTERÍSTICAS
	TOTAL	0,00		

2160 FONDOS Y BIENES DE TERCEROS EN GARANTÍA Y/O ADMINISTRACION A CORTO PLAZO

NOTA: ESF-13

CUENTA	NOMBRE DE LA CUENTA	MONTO	NATURALEZA	CARACTERÍSTICAS
	TOTAL	0,00		

DE DESGLOSE
INFORMACIÓN CONTABLE

2199 OTROS PASIVOS CIRCULANTES

NOTA: ESF-14

CUENTA	NOMBRE DE LA CUENTA	MONTO	NATURALEZA	CARACTERÍSTICAS
	TOTAL	0,00		

DE DESGLOSE
INFORMACION CONTABLE

4300 OTROS INGRESOS Y BENEFICIOS

NOTA: ERA-02

CUENTA	NOMBRE DE LA CUENTA	MONTO	NATURALEZA	CARACTERÍSTICAS
43990-0001-0000-0000-0000	INGRESOS POR ALTA Y BAJA DE BIENES	1.999,99		
	TOTAL	1.999,99		

DE DENOLORE
INFORMACION CONTABLE

C/C			NOTA: ERA(3)	
CUENTA	NOMBRE DE LA CUENTA	MONTO	% GASTO	EXPLICACION
1110-1111-0000-0000-0000	DEBITO	10,205,421.96	0.30%	
1110-1112-0000-0000-0000	RENTAS FINANCIERAS	194,864.04	0.59%	
1110-1113-0000-0000-0000	SUENDOS BASE AL PERSONAL PERMANENTE	502,144,543.37	20.74%	
1110-1114-0000-0000-0000	RECONOCIMIENTO DE PASIVOS	2,062,864.48	0.08%	
1110-1121-0000-0000-0000	SUENDOS BASE AL PERSONAL EVENTUAL	18,789,789.99	0.78%	
1110-1122-0000-0000-0000	PREMIOS DE VOUCHERS	25,232,848.81	1.04%	
1110-1123-0000-0000-0000	COMPARTICION DE FIN DE AÑO	104,507,600.85	4.31%	
1110-1131-0000-0000-0000	RENTAS PERIÓDICAS POR HORAS EXTRAORDINARIAS AL PERSONAL ADMINISTRATIVO	2,528,530.52	0.10%	
1110-1132-0000-0000-0000	OPERATIVO	1,048,932.96	0.04%	
1110-1133-0000-0000-0000	RENTAS PERIÓDICAS POR INDEMNIZACIONES ESPECIALES	24,747,375.00	1.00%	
1110-1134-0000-0000-0000	OPORTUNIDADES DE SEGURIDAD SOCIAL	107,265,276.25	4.31%	
1110-1140-0000-0000-0000	APORTACIONES A FONDOS DE VIVIENDAS	48,529,726.50	1.98%	
1110-1141-0000-0000-0000	RENTAS PERIÓDICAS POR FONDOS DE VOUCHERS	50,747,600.00	2.05%	
1110-1151-0000-0000-0000	COTIZAS PARA FONDOS DE PENSIONES	31,253,884.03	1.26%	
1110-1152-0000-0000-0000	INDENIZACIONES POR FONDOS DE PENSIONES PARA EL RETIRO SINDICAL	651,447,654.00	26.54%	
1110-1153-0000-0000-0000	INDENIZACIONES POR FONDOS DE PENSIONES VARIOS DE	30,720,239.39	1.24%	
1110-1154-0000-0000-0000	INDENIZACIONES POR FONDOS DE PENSIONES	38,242,831.00	1.54%	
1110-1155-0000-0000-0000	RENTAS PARA GASTOS DE DEFINICION	430,741.94	0.02%	
1110-1156-0000-0000-0000	RENTAS PERIÓDICAS POR FONDOS DE PENSIONES	1,112,324.24	0.04%	
1110-1158-0000-0000-0000	BECAS PARA HIJOS DE TRABAJADORES	10,183,186.00	0.40%	
1110-1159-0000-0000-0000	RENTAS PERIÓDICAS POR FONDOS DE PENSIONES	10,279,211.10	0.41%	
1110-1160-0000-0000-0000	RENTAS PERIÓDICAS POR FONDOS DE PENSIONES	9,816,134.47	0.39%	
1110-1161-0000-0000-0000	RENTAS PERIÓDICAS POR FONDOS DE PENSIONES	12,516,726.50	0.50%	
1110-1162-0000-0000-0000	PREMIOS POR ACCIDENTES	76,215,725.25	3.04%	
1110-1163-0000-0000-0000	PREMIOS POR ACCIDENTES	37,512,127.20	1.49%	
1110-1164-0000-0000-0000	PREMIOS POR ACCIDENTES	11,980,295.91	0.47%	
1110-1165-0000-0000-0000	PREMIOS POR ACCIDENTES	21,760,209.25	0.86%	
1110-1166-0000-0000-0000	PREMIOS POR ACCIDENTES	11,523,862.46	0.46%	
1110-1167-0000-0000-0000	PREMIOS POR ACCIDENTES	1,829,280.00	0.07%	
1110-1168-0000-0000-0000	MATERIALES ESTADÍSTICOS Y GEOGRÁFICOS	2,467.49	0.00%	
1110-1169-0000-0000-0000	MATERIALES Y UTILES DE TECNOLOGIAS DE LA INFORMACION Y COMUNICACIONES	4,484,562.49	0.18%	
1110-1170-0000-0000-0000	MATERIALES Y UTILES DE INFORMACION DIGITAL	4,284,262.25	0.17%	
1110-1171-0000-0000-0000	MATERIALES DE LIMPIEZA	688,550.25	0.03%	
1110-1172-0000-0000-0000	MATERIALES Y UTILES DE TIENDAS	208,274.85	0.01%	
1110-1173-0000-0000-0000	PERSONAL	4,170,120.25	0.17%	
1110-1174-0000-0000-0000	PRODUCTOS ALIMENTICIOS PARA PERSONAS	1,709,984.00	0.07%	
1110-1175-0000-0000-0000	PRODUCTOS ALIMENTICIOS PARA PREPARAR ALIMENTOS	2,508,676.79	0.10%	
1110-1176-0000-0000-0000	PRODUCTOS ALIMENTICIOS PARA PREPARAR BEBIDAS	908,000.00	0.04%	
1110-1177-0000-0000-0000	UTENSILIOS PARA EL SERVICIO DE ALIMENTACION	187,823.33	0.01%	
1110-1178-0000-0000-0000	PRODUCTOS DE TALLERES Y OFICINAS Y FORTALECIMIENTO DE RECURSOS COMO MATERIA PRIMA DIRECCION GRAL VERIFICACION	524,966.80	0.02%	
1110-1179-0000-0000-0000	MEDIO AMBIENTE SURT	172,227.65	0.01%	
1110-1180-0000-0000-0000	RENTAS PERIÓDICAS POR FONDOS DE PENSIONES	1,600,000.00	0.06%	
1110-1181-0000-0000-0000	CEMENTO Y PRODUCTOS DE CONCRETO	2,035,311.90	0.08%	
1110-1182-0000-0000-0000	CAL Y PRODUCTOS DE YESO	129,730.48	0.00%	
1110-1183-0000-0000-0000	REFRIGERACION Y PRODUCTOS DE REFRIGERACION	8,131.20	0.00%	
1110-1184-0000-0000-0000	VIDRIOS Y PRODUCTOS DE VIDRIO	3,538.33	0.00%	
1110-1185-0000-0000-0000	MATERIA ELÉCTRICA Y ELÉCTRICOS	7,717,326.28	0.31%	
1110-1186-0000-0000-0000	ARTÍCULOS DE PINTURA PARA CONSTRUCCION	7,988,571.44	0.32%	
1110-1187-0000-0000-0000	MATERIALES DE CONSTRUCCION	4,138,358.41	0.17%	
1110-1188-0000-0000-0000	OTROS MATERIALES Y ARTICULOS DE CONSTRUCCION Y REPARACION	669,684.23	0.03%	
1110-1189-0000-0000-0000	PRODUCTOS QUÍMICOS BÁSICOS	34,200.10	0.00%	
1110-1190-0000-0000-0000	RENTAS PERIÓDICAS POR FONDOS DE PENSIONES	1,000,000.00	0.04%	
1110-1191-0000-0000-0000	MEDICINAS Y PRODUCTOS FARMACÉUTICOS	1,534,827.30	0.06%	
1110-1192-0000-0000-0000	MATERIALES ACCESORIOS Y SUMINISTROS MÉDICOS	1,000,000.00	0.04%	
1110-1193-0000-0000-0000	MATERIALES DE LABORATORIO	1,000,000.00	0.04%	
1110-1194-0000-0000-0000	FRASES SINÉTICAS, HULES PLÁSTICOS Y DERIVADOS	20,540.90	0.00%	
1110-1195-0000-0000-0000	COMBUSTIBLES LUBRICANTES Y ADITIVOS	76,909,626.71	3.05%	
1110-1196-0000-0000-0000	COMBUSTIBLES LUBRICANTES Y ADITIVOS DESTINADOS PARA ACTIVIDADES OPERATIVAS Y ACTIVOS DESTINADOS PARA	15,583,691.68	0.62%	
1110-1197-0000-0000-0000	COMBUSTIBLES LUBRICANTES Y ADITIVOS DESTINADOS PARA ACTIVIDADES ADMINISTRATIVAS	10,080,164.73	0.41%	
1110-1198-0000-0000-0000	VESTUARIOS Y UNIFORMES DESTINADOS A ACTIVIDADES OPERATIVAS	1,229,473.00	0.05%	
1110-1199-0000-0000-0000	VESTUARIOS Y UNIFORMES DESTINADOS A ACTIVIDADES OPERATIVAS	9,680,767.01	0.39%	
1110-1200-0000-0000-0000	DIRECCION DE ASUNTOS INTERNOS	7,648,172.24	0.30%	
1110-1201-0000-0000-0000	PREVENCIÓN DE SEGURIDAD Y PROTECCION PERSONAL	27,343.50	0.00%	
1110-1202-0000-0000-0000	ARTÍCULOS DEPORTIVOS	42,141.00	0.00%	
1110-1203-0000-0000-0000	BLANDOS Y OTROS PRODUCTOS TEXTILES EXCEPTO FRENDA DE VESTIR	1,458.00	0.00%	
1110-1204-0000-0000-0000	MATERIALES DE SEGURIDAD PÚBLICA	147,950.10	0.00%	
1110-1205-0000-0000-0000	RENTAS PERIÓDICAS POR FONDOS DE PENSIONES	1,000,000.00	0.04%	
1110-1206-0000-0000-0000	RENTAS PERIÓDICAS POR FONDOS DE PENSIONES	474,561.26	0.02%	
1110-1207-0000-0000-0000	REFRACCIONES POR FONDOS DE PENSIONES DE EMPLEADOS ADMINISTRACION EDUCACIONAL Y RECREATIVO	71,719.00	0.00%	
1110-1208-0000-0000-0000	REFRACCIONES Y ACCESORIOS MENORES DE EQUIPO DE COMPUTO Y TECNOLOGIAS DE LA INFORMACION	48,921.00	0.00%	
1110-1209-0000-0000-0000	REFRACCIONES Y ACCESORIOS MENORES DE EQUIPO INSTRUMENTAL MEDICO Y DE LABORATORIO	603.01	0.00%	
1110-1210-0000-0000-0000	REFRACCIONES Y ACCESORIOS MENORES DE EQUIPO DE TRANSPORTE	29,683,125.19	1.19%	
1110-1211-0000-0000-0000	REFRACCIONES Y ACCESORIOS MENORES DE EQUIPO DE DEFENSA Y SEGURIDAD	24,185.50	0.00%	
1110-1212-0000-0000-0000	REFRACCIONES Y ACCESORIOS MENORES DE MAQUINARIA Y OTROS EQUIPOS	687,782.73	0.03%	
1110-1213-0000-0000-0000	REFRACCIONES Y ACCESORIOS MENORES DE OTROS BIENES MUEBLES	520.01	0.00%	
1110-1214-0000-0000-0000	SERVICIO DE ENERGIA ELÉCTRICA	204,820,000.00	8.20%	
1110-1215-0000-0000-0000	SERVICIO DE GAS	2,976.37	0.00%	
1110-1216-0000-0000-0000	SERVICIO DE AGUA	2,377,514.00	0.10%	
1110-1217-0000-0000-0000	SERVICIO TELEFONO TRADICIONAL	4,876,933.37	0.19%	
1110-1218-0000-0000-0000	SERVICIO TELEFONO CELULAR	10,080,466.17	0.40%	
1110-1219-0000-0000-0000	SERVICIOS DE TELECOMUNICACIONES Y SATELITES	84,424.24	0.00%	
1110-1220-0000-0000-0000	SERVICIO DE ACCESO A INTERNET REDES Y PROCESAMIENTO DE INFORMACION	3,484,219.74	0.14%	
1110-1221-0000-0000-0000	SERVICIOS PORTALES	11,128,239.39	0.45%	
1110-1222-0000-0000-0000	CONTRATACION DE OTROS SERVICIOS	250.00	0.00%	
1110-1223-0000-0000-0000	ARRENDAMIENTO DE EDIFICIOS Y LOCALS	12,086,258.85	0.48%	
1110-1224-0000-0000-0000	ARRENDAMIENTO DE MOBILIARIO Y EQUIPO DE ADMINISTRACION EDUCACIONAL Y RECREATIVO	27,550.00	0.00%	
1110-1225-0000-0000-0000	ARRENDAMIENTO DE MOBILIARIO Y EQUIPO DE ADMINISTRACION EDUCACIONAL Y RECREATIVO	248,787.88	0.01%	
1110-1226-0000-0000-0000	ARRENDAMIENTO DE MOBILIARIO Y EQUIPO DE LABORATORIO	1,000,000.00	0.04%	
1110-1227-0000-0000-0000	ARRENDAMIENTO DE EQUIPO DE TRANSPORTE	2,000,000.00	0.08%	
1110-1228-0000-0000-0000	OTROS ARRENDAMIENTOS	20,308,481.53	0.80%	
1110-1229-0000-0000-0000	SERVICIOS LEGALES DE CONTABILIDAD AUDITORIA Y RELACIONADOS	1,319,724.53	0.05%	
1110-1230-0000-0000-0000	SERVICIOS DE CONTABILIDAD	4,100,836.24	0.16%	
1110-1231-0000-0000-0000	SERVICIOS DE AUDITORIA	6,233,344.22	0.25%	
1110-1232-0000-0000-0000	OTROS SERVICIOS	2,101,132.73	0.08%	
1110-1233-0000-0000-0000	SERVICIOS DE CONSULTORIA ADMINISTRATIVA PROCESOS TECNICA Y RELACIONADA	250,000.00	0.01%	
1110-1234-0000-0000-0000	EN TECNOLOGIA DE LA INFORMACION	5,328,748.89	0.21%	
1110-1235-0000-0000-0000	SERVICIOS DE CAPACITACION	13,847,628.37	0.54%	
1110-1236-0000-0000-0000	SERVICIOS DE INVESTIGACION CIENTIFICA Y DESARROLLO	4,699,272.20	0.19%	
1110-1237-0000-0000-0000	IMPRESIONES REPRODUCIDAS	4,218,926.24	0.17%	
1110-1238-0000-0000-0000	SERVICIO DE APOYO ADMINISTRATIVO	6,604,447.56	0.26%	
1110-1239-0000-0000-0000	SERVICIOS DE VIGILANCIA	2,000,000.00	0.08%	
1110-1240-0000-0000-0000	SERVICIOS FINANCIEROS Y BANCARIOS	5,306,500.70	0.21%	
1110-1241-0000-0000-0000	DIFERENCIAS EN CAMBIOS	3,173.40	0.00%	
1110-1242-0000-0000-0000	SERVICIOS DE REGULACION TRABAJO Y CUSTODIA DE VALORES	2,246,249.29	0.09%	
1110-1243-0000-0000-0000	SEGUROS DE RESPONSABILIDAD PATRIOTICA Y FINANAS	1,207,180.00	0.05%	
1110-1244-0000-0000-0000	SEGUROS DE BIENES PATRIOTICA	11,172,200.00	0.44%	
1110-1245-0000-0000-0000	ALICUOTAS DE TRANSACCIONES Y EMISAS	94,710.00	0.00%	
1110-1246-0000-0000-0000	RENTAS Y RENTAS	207.74	0.00%	
1110-1247-0000-0000-0000	CONSERVACION Y MANTENIMIENTO DE INMUEBLES	4,000,481.87	0.16%	
1110-1248-0000-0000-0000	RENTAS PERIÓDICAS POR FONDOS DE PENSIONES	1,000,000.00	0.04%	
1110-1249-0000-0000-0000	ADAPTACION DE INMUEBLES	8,772,007.27	0.34%	
1110-1250-0000-0000-0000	RENTAS PERIÓDICAS POR FONDOS DE PENSIONES	181,463.22	0.01%	
1110-1251-0000-0000-0000	EQUIPO DE ADMINISTRACION EDUCACIONAL Y RECREATIVO	2,061,873.97	0.08%	
1110-1252-0000-0000-0000	REFRACCIONES Y ACCESORIOS MENORES DE EQUIPO DE COMPUTO Y TECNOLOGIA DE LA INFORMACION	52,681,748.16	2.09%	
1110-1253-0000-0000-0000	REFRACCIONES Y ACCESORIOS MENORES DE EQUIPO DE DEFENSA Y SEGURIDAD DE SISTEMA COMPUTO COMANDO	8,902.00	0.00%	
1110-1254-0000-0000-0000	REFRACCIONES Y ACCESORIOS MENORES DE MAQUINARIA OTROS EQUIPOS Y HERRAMIENTAS	4,000,000.00	0.16%	
1110-1255-0000-0000-0000	SERVICIOS DE MANUTENCION Y REPARACIONES	58,121,353.57	2.31%	
1110-1256-0000-0000-0000	SERVICIOS DE MANUTENCION Y REPARACIONES SOBRE PROGRAMAS Y ACTIVIDADES GUBERNAMENTALES	30,214,425.67	1.20%	
1110-1257-0000-0000-0000	IMPRESION Y ELABORACION DE PUBLICACIONES OFICIALES Y DE INFORMACION GENERAL PARA LA DIFUSION	13,125,691.41	0.52%	
1110-1258-0000-0000-0000	SERVICIOS DE CREATIVIDAD REPRODUCCION Y PRODUCCION DE PUBLICIDAD EXCEPTO INTERNET	5,612,951.85	0.22%	
1110-1259-0000-0000-0000	SERVICIOS DE REVELADO DE FOTOGRAFIA	86,043.10	0.00%	
1110-1260-0000-0000-0000	SERVICIO DE CREACION O FURNIDA DE CONTENIDO EXCLUSIVAMENTE A TRAVES DE INTERNET	10,425,411.10	0.41%	
1110-1261-0000-0000-0000	IMPRESIONES REPRODUCIDAS	1,000,000.00	0.04%	
1110-1262-0000-0000-0000	PASEOS AEROS NACIONALES	699,321.27	0.03%	
1110-1263-0000-0000-0000	PASEOS AEROS INTERNACIONALES	2,000,000.00	0.08%	
1110-1264-0000-0000-0000	PASEOS TERRESTRES	694,541.26	0.03%	
1110-1265-0000-0000-0000	VIAJES EN EL PAIS	10,000,000.00	0.39%	
1110-1266-0000-0000-0000	VIAJES EN EL EXTRANJERO	10,000,000.00	0.39%	
1110-1267-0000-0000-0000	OTROS SERVICIOS DE TRABAJO Y HOSPEDAJE	3,700.00	0.00%	
1110-1268-0000-0000-0000	EVENTOS INSTITUCIONALES	16,900,000.00	0.66%	
1110-1269-0000-0000-0000	CENTRO DE INVESTIGACIONES CULTURALES	2,833,510.53	0.11%	
1110-1270-0000-0000-0000	CONGRESOS Y CONVENCIONES	30,000,000.00	1.19%	
1110-1271-0000-0000-0000	EXPOSICIONES	500,120.00	0.00%	
1110-1272-0000-0000-0000	GASTOS DE REPRESENTACION	1,900,818.20	0.07%	
1110-1273-0000-0000-0000	OTROS IMPRESIONES Y REPRODUCCIONES	1,000,000.00	0.04%	
1110-1274-0000-0000-0000	OTROS IMPRESIONES Y REPRODUCCIONES	740,509.87	0.03%	
1110-1275-0000-0000-0000	RENTAS PERIÓDICAS POR FONDOS DE PENSIONES	2,000,000.00	0.08%	
1110-1276-0000-0000-0000	RENTAS PERIÓDICAS POR FONDOS DE PENSIONES	2,000,000.00	0.08%	
1110-1277-0000-0000-0000	RENTAS PERIÓDICAS POR FONDOS DE PENSIONES			

DE DESGLOSE
INFORMACION CONTABLE

3100 HACIENDA PÚBLICA/PATRIMONIO CONTRIBUIDO

NOTA: VHP-01

CUENTA	NOMBRE DE LA CUENTA	SALDO INICIAL	SALDO FINAL	MODIFICACION	TIPO	1
31100-0000-0001-0000-0000	TRANSFERENCIAS PARA LA ADQUISICION DE BIENES MUEBLES	11.478.414.596,91	11.478.414.596,91	0,00		
31200-0000-0001-0001-0000	DONACIONES INMUEBLES	306.622.309,54	484.502.033,64	177.879.724,10		
31200-0000-0001-0002-0000	DONACIONES MUEBLES	0,00	21.657,20	21.657,20		
	TOTAL	11.785.036.906,45	11.962.938.287,75	177.901.381,30		

DE DESGLOSE
 INFORMACION CONTABLE

3200 HACIENDA PÚBLICA/PATRIMONIO GENERADO

NOTA: VHP-02

CUENTA	NOMBRE DE LA CUENTA	SALDO INICIAL	SALDO FINAL	MODIFICACION	NATURALEZA
32100-0000-0001-0000-0000	RESULTADO DEL EJERCICIO AHORRO/DESAHORRO	0,00	593.573.517,12	593.573.517,12	
32200-0000-0001-0000-0000	PATRIMONIO DE EJERCICIO ANTERIOR	930.270.468,93	916.516.851,49	-13.753.617,44	
32200-0000-0002-0000-0000	PATRIMONIO DE EJERCICIOS ANTERIORES	581.118.155,23	526.981.154,59	-54.137.000,64	
	Total	1.511.388.624,16	2.037.071.523,20	525.682.899,04	

DE DEGRABE INFORMACION CONTABLE

1110 - FLUJO DE EFECTIVO			NOTA		EPF 21
CUENTA	NOMBRE DE LA CUENTA	SALDO INICIAL	SALDO FINAL	FLUJO	
1110-0000-0001-0000-0000	FONDO FLUJO	807 000,00	744 000,00	-63 000,00	
1110-0000-0001-0000-0000	HSEC 402709729 RECALCUDORA	871 118,00	860 291,00	-10 827,00	
1110-0000-0001-0000-0000	HSEC 402709730 RECALCUDORA	2 955,00	2 955,00	0,00	
1110-0000-0001-0000-0000	HSEC 710200992 FONDO FLUJO	320 463,93	600 143,03	279 679,10	
1110-0000-0001-0000-0000	HSEC 401303048 PROVEEDORES	2 409 239,08	2 409 239,08	0,00	
1110-0000-0001-0000-0000	HSEC 401303049 PROVEEDORES	2 377 941,23	1 625 361,19	-752 580,04	
1110-0000-0001-0000-0000	HSEC 401696824 RECALCUDORA	794 291,00	113 203,94	-681 087,06	
1110-0000-0002-0000-0000	BANORTE CIA 115032974 NOMINA	-10 271 789,11	630 669,18	11 102 458,29	
1110-0000-0002-0000-0000	BANORTE 014966250 NOMINA	1 817 317,24	968 471,35	-848 845,89	
1110-0000-0002-0000-0000	BANORTE 015114423 RECALCUDORA	91 810,48	628 660,24	536 849,76	
1110-0000-0002-0000-0000	BANORTE 188148380 SEDESUS MEVI	2 246 905,58	1 044 884,24	-1 202 021,34	
1110-0000-0002-0000-0000	BANORTE 015114423 RECALCUDORA	2 015 465,13	1 201 426,95	-814 038,18	
1110-0000-0002-0000-0000	BANORTE 500528374 R.NUEVO	111 894,50	601 781,37	489 886,87	
1110-0000-0002-0000-0000	HSEC 401696824 RECALCUDORA	285 299,00	495 989,85	210 690,85	
1110-0000-0002-0000-0000	BANORTE 503778783 CONY 489	315 628,18	14 738,14	-299 890,04	
1110-0000-0002-0001-0000	BANORTE 021962322 CAPACITACION	236 754,39	235 754,39	0,00	
1110-0000-0002-0001-0000	BANORTE 015114423 RECALCUDORA	159 300,00	159 300,00	0,00	
1110-0000-0002-0001-0000	BANORTE 115032974 NOMINA	2 984 367,14	1 540 783,18	-1 443 583,96	
1110-0000-0002-0001-0000	BANORTE 021962322 CAPACITACION	277 029,39	277 029,39	0,00	
1110-0000-0002-0001-0000	BANORTE 015268418 PROVEEDORES	22 592 782,72	265 685,50	-22 327 097,22	
1110-0000-0002-0001-0000	BANORTE 021962322 CAPACITACION	116 632,01	0,00	-116 632,01	
1110-0000-0002-0001-0000	BANORTE 021962322 CAPACITACION	-548,00	0,00	548,00	
1110-0000-0002-0002-0000	BANORTE 01174040 MIGRANTES 3X1	13 370,89	14 150,43	779,54	
1110-0000-0002-0002-0000	BANORTE 015114423 RECALCUDORA	296 540,04	274 702,01	-21 838,03	
1110-0000-0002-0002-0000	BANORTE 021962322 CAPACITACION	315 978,57	315 978,57	0,00	
1110-0000-0002-0002-0000	BANORTE 021962322 CAPACITACION	1 804 264,83	388 090,80	-1 416 174,03	
1110-0000-0002-0002-0000	BANORTE 021962322 CAPACITACION	1 627 552,51	1 323 626,67	-303 925,84	
1110-0000-0002-0002-0000	BANORTE 020335020 CONVENIO R-28 B40	43 451 229,32	4 694 545,67	-38 756 683,65	
1110-0000-0002-0002-0000	BANORTE 021962322 CAPACITACION	373 430,07	5 255,77	-368 174,30	
1110-0000-0002-0002-0000	BANORTE 021962322 CAPACITACION	4 679 691,98	32 414,22	-4 647 277,76	
1110-0000-0002-0002-0000	BANORTE 021962322 CAPACITACION	4 368 105,09	315 978,57	-4 052 126,52	
1110-0000-0002-0002-0000	BANORTE 021962322 CAPACITACION	3 845 813,27	1 369 231,12	-2 476 582,15	
1110-0000-0002-0002-0000	BANORTE 022119131 ESCUELA DE MUSICA LUI	2 371 921,56	1 214 968,97	-1 156 952,59	
1110-0000-0002-0002-0000	BANORTE 022119131 ESCUELA DE MUSICA LUI	6 209 366,00	6 209 366,00	0,00	
1110-0000-0002-0002-0000	BANORTE 020149470 SUBSEMUN FEDERAL 2015	0,00	2 458 452,77	2 458 452,77	
1110-0000-0002-0002-0000	BANORTE 020149470 SUBSEMUN FEDERAL 2015	0,00	2 073 425,15	2 073 425,15	
1110-0000-0002-0002-0000	BANORTE 020149470 SUBSEMUN FEDERAL 2015	0,00	2 229 374,92	2 229 374,92	
1110-0000-0002-0002-0000	BANORTE 021962322 CAPACITACION	0,00	1 603 213,12	1 603 213,12	
1110-0000-0002-0002-0000	BANORTE 021962322 CAPACITACION	0,00	600 624,49	600 624,49	
1110-0000-0002-0002-0000	BANORTE 021962322 CAPACITACION	0,00	206 024,89	206 024,89	
1110-0000-0002-0002-0000	BANORTE 021962322 CAPACITACION	0,00	1 328 899,00	1 328 899,00	
1110-0000-0002-0002-0000	BANORTE 021962322 CAPACITACION	0,00	755 759,44	755 759,44	
1110-0000-0002-0002-0000	BANORTE 021962322 CAPACITACION	0,00	389 496,65	389 496,65	
1110-0000-0002-0002-0000	BANORTE 021962322 CAPACITACION	0,00	1 211 219,83	1 211 219,83	
1110-0000-0002-0002-0000	BANORTE 021962322 CAPACITACION	0,00	1 536 052,92	1 536 052,92	
1110-0000-0002-0002-0000	BANORTE 021962322 CAPACITACION	0,00	38 844,60	38 844,60	
1110-0000-0002-0002-0000	BANORTE 020284729 RAMO 28	0,00	14 872 910,03	14 872 910,03	
1110-0000-0002-0002-0000	BANORTE 020284729 RAMO 28	0,00	1 800 126,29	1 800 126,29	
1110-0000-0002-0002-0000	BANORTE 020284729 RAMO 28	0,00	2 294 200,00	2 294 200,00	
1110-0000-0002-0002-0000	BANAMEX 7887181 RECALCUDORA	2 615 011,96	7 149 749,49	4 534 737,53	
1110-0000-0002-0002-0000	BANAMEX 7887181 RECALCUDORA	388 335,18	0,00	-388 335,18	
1110-0000-0002-0002-0000	BANAMEX 7887181 RECALCUDORA	1 838 411,87	64 907,72	-1 773 504,15	
1110-0000-0002-0002-0000	BANAMEX 7887181 RECALCUDORA	1 524 305,91	1 524 305,91	0,00	
1110-0000-0002-0002-0000	BANAMEX 7887181 RECALCUDORA	218 778,55	18 500,24	-200 278,31	
1110-0000-0002-0002-0000	BANAMEX 7887181 RECALCUDORA	1 742 822,00	0,00	-1 742 822,00	
1110-0000-0002-0002-0000	BANAMEX 4789783 RECALCUDORA	3 507 699,00	1 744 303,33	-1 763 395,67	
1110-0000-0002-0002-0000	BANAMEX 4789783 RECALCUDORA	1 737 385,09	1 017 719,58	-719 665,51	
1110-0000-0002-0002-0000	BANAMEX 4789783 RECALCUDORA	0,00	73 982,33	73 982,33	
1110-0000-0002-0002-0000	BANAMEX 4789783 RECALCUDORA	0,00	1 782 974,00	1 782 974,00	
1110-0000-0002-0002-0000	BANCOMER 45055430 RECALCUDORA	1 328 142,79	2 328 781,33	1 000 638,54	
1110-0000-0002-0002-0000	BANCOMER 45055430 RECALCUDORA	242 761,73	242 807,30	45,57	
1110-0000-0002-0002-0000	BANCOMER 45055430 RECALCUDORA	154 296,88	154 296,88	0,00	
1110-0000-0002-0002-0000	BANCOMER 45055430 RECALCUDORA	2 371 396,29	2 371 396,29	0,00	
1110-0000-0002-0002-0000	BANCOMER 45055430 RECALCUDORA	31 676 850,00	30 076 540,00	-1 600 310,00	
1110-0000-0002-0002-0000	BANCOMER 45055430 RECALCUDORA	43 910,44	0,00	-43 910,44	
1110-0000-0002-0002-0000	BANCOMER 45055430 RECALCUDORA	18 102 470,24	0,00	-18 102 470,24	
1110-0000-0002-0002-0000	BAJO 419861 RECALCUDORA	136 875,34	36 376,13	-100 499,21	
1110-0000-0002-0002-0000	BAJO 151947 ALAJAS 95 Y OTROS	603 871,52	603 871,52	0,00	
1110-0000-0002-0002-0000	BAJO 151947 ALAJAS 95 Y OTROS	1 581 113,48	1 581 113,48	0,00	
1110-0000-0002-0002-0000	BAJO 1045996 FIME TRO 2009	0,00	5 257 862,68	5 257 862,68	
1110-0000-0002-0002-0000	BAJO 1045996 FIME TRO 2009	6 458,87	0,00	-6 458,87	
1110-0000-0002-0002-0000	BAJO 531838 FIME TRO 2008	0,00	0,00	0,00	
1110-0000-0002-0002-0000	BAJO 389844 2DA E APA ST	12 564 798,07	12 808 108,72	243 310,65	
1110-0000-0002-0002-0000	BAJO 381864 2DA E APA ST	4 143 868,39	4 143 868,39	0,00	
1110-0000-0002-0002-0000	BAJO 379322 RAMO 33 FI 2011	1 136 870,30	-1 259,06	-1 138 129,36	
1110-0000-0002-0002-0000	BAJO 427678 BLVD ARISTOTELES	105 059,00	105 059,00	0,00	
1110-0000-0002-0002-0000	BAJO 427678 BLVD ARISTOTELES	427 711,64	439 388,03	11 676,39	
1110-0000-0002-0002-0000	BAJO 443329 SEND 20 MAYO	255 268,50	463 761,71	208 493,21	
1110-0000-0002-0002-0000	BAJO 443329 SEND 20 MAYO	1 990 374,92	2 044 769,03	54 394,11	
1110-0000-0002-0002-0000	BAJO 527402 RAMO 33 FI 2010	8 819 710,44	7 272 970,44	-1 546 740,00	
1110-0000-0002-0002-0000	BAJO 5304701 ADO INHURAO 2010	111 579,53	1 146 824,24	1 035 244,71	
1110-0000-0002-0002-0000	BAJO 5304701 ADO INHURAO 2010	215 105 656,00	215 105 656,00	0,00	
1110-0000-0002-0002-0000	BAJO 5845383 RAMO 33 FI 2009	2 468 565,81	2 537 041,87	67 476,06	
1110-0000-0002-0002-0000	BAJO 5845383 RAMO 33 FI 2009	22 449,20	421,84	-22 027,36	
1110-0000-0002-0002-0000	BAJO 5845383 RAMO 33 FI 2009	636 371,13	636 371,13	0,00	
1110-0000-0002-0002-0000	BAJO 524544 R33 FI 2011	3 279 696,22	3 113 759,22	-165 937,00	
1110-0000-0002-0002-0000	BAJO 524544 R33 FI 2011	1 171 450,00	1 171 450,00	0,00	
1110-0000-0002-0002-0000	BAJO 6314833 PROD FEDERALST1	-15,89	0,00	15,89	
1110-0000-0002-0002-0000	BAJO 58181 NOMINA	1 022 336,50	2 245 545,81	1 223 209,31	
1110-0000-0002-0002-0000	BAJO 58181 NOMINA	1 248 650,04	209 697,55	-1 038 952,49	
1110-0000-0002-0002-0000	BAJO 6895133 MUSEO IDENT ESENAS	2 242 916,01	1 248 924,51	-993 991,50	
1110-0000-0002-0002-0000	BAJO 6895133 MUSEO IDENT ESENAS	1 198 950,85	1 198 950,85	0,00	
1110-0000-0002-0002-0000	BAJO 732638 RAMO 33 FI 2012	12 212 033,87	12 212 033,87	0,00	
1110-0000-0002-0002-0000	BAJO 732638 RAMO 33 FI 2012	1 202 209,00	1 202 209,00	0,00	
1110-0000-0002-0002-0000	BAJO 507164 FOD APOYO IN 2012	122 891,44	120 043,75	-2 847,69	
1110-0000-0002-0002-0000	BAJO 605471 FORTAMUN 2013	16 289 967,19	13 288 862,72	-3 001 104,47	
1110-0000-0002-0002-0000	BAJO 605471 FORTAMUN 2013	1 249 767,51	1 249 767,51	0,00	
1110-0000-0002-0002-0000	BAJO 605471 FORTAMUN 2013	277 833,34	3 843,28	-274 000,06	
1110-0000-0002-0002-0000	BAJO 605471 FORTAMUN 2013	0,00	12,30	12,30	
1110-0000-0002-0002-0000	605470101 PROJ DESAR REGIONAL	4 824 222,83	0,00	-4 824 222,83	
1110-0000-0002-0002-0000	BAJO 981879 CDR	147,71	0,00	-147,71	
1110-0000-0002-0002-0000	BAJO 981879 CDR	3 844,00	0,00	-3 844,00	
1110-0000-0002-0002-0000	BAJO 1059664 FIME TRO 2013	18 778 369,05	0,00	-18 778 369,05	
1110-0000-0002-0002-0000	BAJO 1059664 FIME TRO 2013	61 810,25	53 224,42	-8 585,83	
1110-0000-0002-0002-0000	BAJO 10387410101 MEJORAMIENTO IMAGEN	5 308 887,70	6 518 167,27	1 209 279,57	
1110-0000-0002-0002-0000	BAJO 10387410101 MEJORAMIENTO IMAGEN	4 149 416,57	4 149 416,57	0,00	
1110-0000-0002-0002-0000	BAJO 10507940101 RAMO 33 FI FORTAMUN	88 907 735,35	5 248 568,18	-83 659 167,17	
1110-0000-0002-0002-0000	BAJO 10667380101 SUBSEMUN MPAL 2014	11 722 278,00	0,00	-11 722 278,00	
1110-0000-0002-0002-0000	BAJO 10667380101 SUBSEMUN MPAL 2014	5 257 423,59	0,00	-5 257 423,59	
11					

DE DESGLOSE
INFORMACION CONTABLE

1210, 1230, 1240 Y 1250 INVERSIONES, ADQ. BIENES MUEBLES, INMUEBLES E INTANGIBLES

NOTA: EFE-02

CUENTA	NOMBRE DE LA CUENTA	FLUJO	% SUB
12111-7610-0002-0000-0000	IXE CASA DE BOLSA	43.444,00	0,00
12138-7580-0001-0000-0000	FID 2212 SIT OPTIBUS 3RA Y 4TA ETAPA	295.155.654,00	0,00
12310-5811-0000-0000-0000	TERRENOS	135.042.672,00	0,00
12341-0000-0000-0000-0000	INFRAESTRUCTURA DE CARRETERAS	27.810.146,00	0,00
12351-6111-0001-0000-0000	EDIFICACION HABITACIONAL	44.133.387,00	0,00
12352-6121-0001-0000-0000	EDIFICACION NO HABITACIONAL	129.189.984,00	0,00
12353-6131-0001-0000-0000	PETROLEO GAS ELECTRICIDAD Y TELECOMUNICACIONES	4.106.884,00	0,00
12354-6141-0001-0000-0000	DIVISION DE TERRENOS Y CONSTRUCCION DE OBRAS DE URBANIZACION.	488.585.579,00	0,00
12355-6151-0001-0000-0000	CONSTRUCCION DE VIAS DE COMUNICACION	8.911.416,00	0,00
12357-6171-0001-0000-0000	INSTALACIONES Y EQUIPAMIENTO EN CONSTRUCCIONES	116.975,00	0,00
12359-6191-0001-0000-0000	ESPECIALIZADOS	5.732.324,00	0,00
12361-6211-0001-0000-0000	EDIFICACION HABITACIONAL	1.514.369,00	0,00
12362-6221-0001-0000-0000	EDIFICACION NO HABITACIONAL	46.429.499,00	0,00
12364-6241-0001-0000-0000	DIVISION DE TERRENOS Y CONSTRUCCION DE OBRAS DE URBANIZACION	2.783.398,00	0,00
12367-6271-0001-0000-0000	INSTALACIONES Y EQUIPAMIENTO EN CONSTRUCCIONES	4.956.548,00	0,00
12369-6291-0001-0000-0000	TRABAJOS DE ACABADOS EN EDIFICACIONES Y OTROS TRABAJOS ESPECIALIZADOS	225.936,00	0,00
12411-5111-0000-0000-0000	MUEBLES DE OFICINA Y ESTANTERIA	6.025.749,00	0,00
12412-5121-0000-0000-0000	MUEBLES, EXCEPTO DE OFICINA Y ESTANTERIA	266.971,00	0,00
12413-5151-0000-0000-0000	EQUIPO DE COMPUTO Y DE TECNOLOGIAS DE LA INFORMACION	7.867.010,00	0,00
12419-5191-0000-0000-0000	OTROS MOBILIARIOS Y EQUIPOS DE ADMINISTRACION	1.798.519,00	0,00
12422-5221-0000-0000-0000	APARATOS DEPORTIVOS	-6.347.626,00	0,00
12423-5231-0000-0000-0000	CAMARAS FOTOGRAFICAS Y DE VIDEO	-2.014.405,00	0,00
12429-5291-0000-0000-0000	OTRO MOBILIARIO Y EQUIPO EDUCACIONAL Y R	-2.547.494,00	0,00
12431-5311-0000-0000-0000	EQUIPO MEDICO Y DE LABORATORIO	490.813,00	0,00
12432-5321-0000-0000-0000	INSTRUMENTAL MEDICO Y DE LABORATORIO	139.122,00	0,00
12441-5411-0000-0000-0000	VEHICULOS Y EQUIPO TERRESTRE	27.440.896,00	0,00
12442-5421-0000-0000-0000	CARROCERIAS Y REMOLQUES	542.180,00	0,00
12449-5491-0000-0000-0000	OTROS EQUIPOS DE TRANSPORTE	4.902.027,00	0,00
12450-5511-0000-0000-0000	EQUIPO DE DEFENSA Y SEGURIDAD	-1.533.765,00	0,00
12450-5512-0000-0000-0000	ARMAMENTO DE DEFENSA PUBLICA	8.899.701,00	0,00
12461-5611-0000-0000-0000	MAQUINARIA Y EQUIPO AGROPECUARIO	70.545,00	0,00
12462-5621-0000-0000-0000	MAQUINARIA Y EQUIPO INDUSTRIAL	218.684,00	0,00
12463-5631-0000-0000-0000	MAQUINARIA Y EQUIPO DE CONSTRUCCION	-14.512,00	0,00
12464-5641-0000-0000-0000	SISTEMAS DE AIRE ACONDICIONADO CALEFACCION Y DE REFRIGERACION INDUSTRIAL Y COMERCIAL	287.139,00	0,00
12465-5651-0000-0000-0000	EQUIPO DE COMUNICACION Y TELECOMUNICACION	4.975.797,00	0,00
12466-5661-0000-0000-0000	EQUIPOS DE GENERACION ELECTRICA APARATOS Y ACCESORIOS ELECTRICOS	251.193,00	0,00
12467-5671-0000-0000-0000	HERRAMIENTAS Y MAQUINAS-HERRAMIENTA	419.886,00	0,00
12469-5691-0000-0000-0000	OTROS EQUIPOS	-969.077,00	0,00
12471-5131-0000-0000-0000	BIENES ARTISTICOS CULTURALES Y CIENTIFICOS	3.468,00	0,00
12486-5761-0000-0000-0000	EQUINOS	-11.500,00	0,00
12510-5911-0000-0000-0000	SOFTWARE	388.684,00	0,00
12523-5941-0000-0000-0000	DERECHOS	-229.663,00	0,00
12541-5971-0000-0000-0000	LICENCIAS INFORMATICAS E INTELECTUALES	3.770.362,00	0,00
TOTAL		1.249.828.919,00	0,00

DE DESGLOSE

CONCILIACIÓN ENTRE LOS INGRESOS PRESUPUESTARIOS Y CONTABLES		Conciliacion_Ig
CUENTA	NOMBRE DE LA CUENTA	IMPORTE
	1. Ingresos Presupuestarios	3.995.794.571,00
	2. Más ingresos contables no presupuestarios	1.999,99
4320	Incremento por variación de inventarios	0,00
4330	Disminución del exceso de estimaciones por pérdida o deterioro u obsolescencia	0,00
4340	Disminución del exceso de provisiones	0,00
4399	Otros ingresos y beneficios varios	1.999,99
	Otros ingresos contables no presupuestarios	0,00
	3. Menos ingresos presupuestarios no contables	0,00
52	Productos de capital	0,00
62	Aprovechamientos capital	0,00
00	Ingresos derivados de financiamientos	0,00
	Otros ingresos presupuestarios no contables	0,00
	4. Ingresos Contables (4 = 1 + 2 - 3)	3.995.796.570,99

DE DESGLOSE

CONCILIACIÓN ENTRE LOS EGRESOS PRESUPUESTARIOS Y LOS GASTOS CONTABLES		Conciliacion_Eg
CUENTA	NOMBRE DE LA CUENTA	IMPORTE
	1. Total de egresos (presupuestarios)	0,00
	2. Menos egresos presupuestarios no contables	0,00
5100	Mobiliario y equipo de administración	0,00
5200	Mobiliario y equipo educacional y recreativo	0,00
5300	Equipo e instrumental médico y de laboratorio	0,00
5400	Vehículos y equipo de transporte	0,00
5500	Equipo de defensa y seguridad	0,00
5600	Maquinaria, otros equipos y herramientas	0,00
5700	Activos biológicos	0,00
5800-6100-6300	Bienes inmuebles	0,00
5900	Activos intangibles	0,00
6200	Obra pública en bienes propios	0,00
7200	Acciones y participaciones de capital	0,00
7300	Compra de títulos y valores	0,00
7500	Inversiones en fideicomisos, mandatos y otros análogos	0,00
7900	Provisiones para contingencias y otras erogaciones especiales	0,00
9100	Amortización de la deuda pública	0,00
9900	Adeudos de ejercicios fiscales anteriores (ADEFAS)	0,00
7400	Otros egresos presupuestales no contables	0,00
	3. Más gastos contables no presupuestales	0,00
5510	Estimaciones, depreciaciones, deterioros, obsolescencia y amortizaciones	0,00
5520	Provisiones	0,00
5530	Disminución de inventarios	0,00
5540	Aumento por insuficiencia de estimaciones por pérdida o deterioro u obsolescencia	0,00
5550	Aumento por insuficiencia de provisiones	0,00
5590	Otros gastos	0,00
5600	Otros gastos contables no presupuestales	0,00
	4. Total de Gasto Contable (4 = 1 - 2 + 3)	0,00

II. DE MEMORIA (DE ORDEN):

DE MEMORIA

necesaria con fines de recordatorio contable, de control y en general sobre los aspectos administrativos, o bien para consignar sus derechos o responsabilidades contingentes que

Las cuentas que se manejan para efectos de este documento son las siguientes:

A) Contables:

Valores	Los valores en custodia de instrumentos prestados a formadores de mercado e instrumentos de crédito recibidos en garantía de los formadores de mercado u otros.
Emisión de obligaciones	Por tipo de emisión de instrumento: monto, tasa y vencimiento.
Avales y garantías	No obstante, las cuentas de Avales y Garantías y la de Juicios que se encuentran clasificadas como cuentas de orden se pueden reconocer como pasivos contingentes dada la naturaleza de las operaciones que realizan los entes públicos.
Juicios	Como ejemplos de juicios se tienen de forma enunciativa y no limitativa: civiles, penales, fiscales, agrarios, administrativos, ambientales, laborales, mercantiles y procedimientos arbitrales.
Contratos para Inversión Mediante Proyectos para Prestación de Servicios (CIPPS)	Los contratos firmados de construcciones por tipo de contrato.
Bienes concesionados o en comodato	

Se informará, de manera agrupada, en las notas a los Estados Financieros las cuentas de orden contables y cuentas de orden presupuestario.

B) Presupuestales:

NOTAS DE MEMORIA

CUENTA	NOMBRE DE LA CUENTA	SALDO INICIAL	SALDO FINAL	FLUJO
8110-00-0000-00-0000-0000	LEY DE INGRESOS ESTIMADA	3.314.038.596,59	3.964.673.042,83	650.634.446,24
8120-00-0000-00-0000-0000	LEY DE INGRESOS POR EJECUTAR	358.060.443,06	215.961.877,50	-142.098.565,56
8130-00-0000-00-0000-0000	LEY DE INGRESOS MODIFICADA	-896.996.807,08	32.189.455,15	929.186.262,23
8140-00-0000-00-0000-0000	LEY DE INGRESOS DEVENGADA	1.273.875.024,89	95.644,02	-1.273.779.380,87
8150-00-0000-00-0000-0000	LEY DE INGRESOS RECAUDADA	2.579.099.935,72	3.716.426.066,16	1.137.326.130,44
8210-00-0000-00-0000-0000	PRESUPUESTO DE EGRESOS APROBADO	3.854.038.596,59	3.964.673.044,12	110.634.447,53
8220-00-0000-00-0000-0000	PRESUPUESTO DE EGRESOS POR EJERCER	707.719.895,15	250.480.963,75	-457.238.931,40
8230-00-0000-00-0000-0000	PRESUPUESTO DE EGRESOS MODIFICADO	-2.095.951.688,83	-1.378.525.952,68	717.425.736,15
8240-00-0000-00-0000-0000	PRESUPUESTO COMPROMETIDO	759.813.838,31	365.067.101,12	-394.746.737,19
8250-00-0000-00-0000-0000	PRESUPUESTO DEVENGADO	132.804.353,62	196.730.786,81	63.926.433,19
8260-00-0000-00-0000-0000	PRESUPUESTO DE EGRESOS EJERCIDO	0,00	0,00	0,00
8270-00-0000-00-0000-0000	PRESUPUESTO DE EGRESOS PAGADO	4.349.652.198,34	4.530.920.145,12	181.267.946,78
...	...			
	TOTAL	14.336.154.386,36	15.858.692.173,90	1.522.537.787,54

MUNICIPIO DE LEÓN

NOTAS DE GESTIÓN ADMINISTRATIVA

1. Introducción:

El propósito de los estados financieros surge de una necesidad de información, la cual es requerida por interesados internos y externos del Municipio, la gestión administrativa es el conjunto de principios, normas, sistemas y procedimientos que intervienen en las operaciones de tramitación y control requeridas para instrumentar administrativamente las políticas públicas.

2. Describir el panorama Económico y Financiero:

El Municipio de León es un importante eje del desarrollo regional tanto para el Estado de Guanajuato como de las entidades vecinas. León, debido a su posición geográfica en el Bajío, se ha consolidado en décadas recientes como nodo de enlaces terrestres y como prestador de servicios regionales especializados en brindar a la región en los rubros financieros, comerciales, educativos, de salud y feriales.

3. Autorización e Historia:

a) Fecha de creación del ente.

01 de Enero de 1985

b) Principales cambios en su estructura.

La estructura Orgánica General de la Administración Pública Centralizada 2015-2018, está conformada por el H. Ayuntamiento, las Secretarías del H. Ayuntamiento, de Seguridad Pública y la Particular, la Tesorería, la Contraloría y 11 Direcciones Generales.

4. Organización y Objeto Social:

a) Objeto social.

De acuerdo a la ley orgánica Municipal:

Proporcionar el bienestar a la comunidad local, el desarrollo cultural, social y material, seguridad de las personas, servicios de salud, fomento al civismo y a la solidaridad, cooperación con otros entes para el cumplimiento de obras de interés o bienestar colectivo.

De al plan de Gobierno 2015-2018:

Inclusión al desarrollo social sustentable a través de un gobierno responsable y eficaz, con vocación humanista, comprometido con la equidad social.

b) Principal actividad.

Gestión de recursos e implementación de programas que promuevan una mejor calidad de vida de los habitantes.

MUNICIPIO DE LEÓN

c) Ejercicio fiscal.

Enero-Diciembre 2015

d) Régimen jurídico.

Persona Moral no Contribuyente

e) Consideraciones fiscales del ente:

- 1) Declaración anual y pago provisional mensual de retenciones de Impuesto Sobre la Renta (ISR) por sueldos y salarios, asimilados a salarios.
- 2) Declaración anual y pago provisional mensual del ISR donde se informe las retenciones efectuadas por pagos de rentas de bienes inmuebles.
- 3) Declaración anual donde se informe sobre las retenciones de los trabajadores que recibieron sueldos y salarios, y trabajadores asimilados a salarios
- 4) Declaración mensual donde se informe sobre las operaciones con terceros para efectos de Impuesto al Valor Agregado (IVA).
- 5) Pagos mensuales del impuesto sobre nómina.

f) Estructura organizacional básica.

<http://www.leon.gob.mx/transparencia/images/stories/Organigrama/admon.pdf>

g) Fideicomisos, mandatos y análogos de los cuales es fideicomitente o fiduciario.

La información de los fideicomisos con que cuenta este Municipio, son parte integrante de la cuenta pública.

5. Bases de Preparación de los Estados Financieros:

A partir del Ejercicio 2013 el Municipio inició la aplicación de la normatividad emitida por el Consejo Nacional de Armonización Contable (CONAC), y las disposiciones legales establecidas en la Ley General de Contabilidad Gubernamental, incorporando progresivamente las modificaciones publicadas, a la fecha se encuentra en proceso la actualización del patrimonio.

El importe correspondiente al saldo que se refleja la cuenta bancaria 1704051041 de Scotiabank Inverlat S.A. a nombre del Municipio de León, corresponde a las aportaciones que han realizado bajo mutuo consentimiento por los miembros del Comité del Fondo de Ayuda Mutua de la Policía Municipal de León.

6. Políticas de Contabilidad Significativas:

El Sistema de inventarios que lleva el Municipio es inventarios perpetuos y el método de valuación es precios promedios.

La información de los beneficios a empleados está a su disposición en la Dirección General de Desarrollo Institucional.

Las Provisiones se dan en base a lo establecido en la Ley para el Ejercicio y Control de los Recursos Públicos, así como en lo dispuesto en los acuerdos del CONAC, están plenamente identificadas por una cuenta contable y se originaron en base a la naturaleza de la fuente de financiamiento.

Las reclasificaciones se encuentran normadas de manera general en el Manual de Procedimientos de Egresos, son en base a la misma operatividad del Municipio.

MUNICIPIO DE LEÓN

La depuración y cancelación de saldos depende de la cuenta, sin embargo se tiene mediante el Manual de Egresos vigente la política de depurar, a través de las unidades responsables de las cuentas, aquellas que no tienen movimientos en un periodo considerable o cuya vigencia expiró.

7. Posición en Moneda Extranjera y Protección por Riesgo Cambiario:

El municipio realiza sus operaciones en moneda nacional, esporádicamente las realiza en moneda extranjera tomando el tipo de cambio publicado por el Banco de México el día de la operación, por lo que los valores que se presentan en los estados financieros son en moneda nacional.

Adicionalmente se informará sobre los métodos de protección de riesgo por variaciones en el tipo de cambio.

8. Reporte Analítico del Activo:

a) Vida útil o porcentajes de depreciación, deterioro o amortización utilizados en los diferentes tipos de activos:

El municipio de León considera las tasas de depreciación de acuerdo a los Parámetros de Estimación de Vida Útil, publicados en el Diario Oficial de fecha 15 de agosto de 2012.

9. Fideicomisos, Mandatos y Análogos:

La información de los fideicomisos con que cuenta este Municipio, es parte integrante de la presente cuenta pública, en caso de requerir información adicional, está a su disposición

10. Reporte de la Recaudación:

Información contenida en el EAIP

11. Información sobre la Deuda y el Reporte Analítico de la Deuda:

Información contenida en el ESF-15

12. Calificaciones otorgadas:

Informar, tanto del ente público como cualquier transacción realizada, que haya sido sujeta a una calificación crediticia:

Estándar and Poors=mxAA/ Moody's=Aa3.mx

13. Proceso de Mejora:

Anualmente se revisan y se mejoran los procesos internos, mediante la actualización de los Manuales de Procedimientos de las Direcciones Generales de la Administración Central.

14. Información por Segmentos:

El Municipio puede generar información de acuerdo a las fuentes de financiamiento y a los clasificadores de ingresos y egresos emitidos por el Consejo Nacional de Armonización Contable, por Unidad Responsable, por proceso o proyecto.

15. Eventos Posteriores al Cierre:

MUNICIPIO DE LEÓN

El efecto en sus estados financieros de aquellos hechos ocurridos en el período posterior al que se informa, sobre eventos que le afectan económicamente y que no se conocían a la fecha de cierre, se reflejan en las cuentas de patrimonio.

16. Partes Relacionadas:

No existen partes relacionadas que pudieran ejercer influencia significativa sobre la toma de decisiones financieras y operativas.

17. Responsabilidad sobre la presentación razonable de los Estados Financieros:

Los Estados Financieros están rubricados en cada una de sus hojas e incluyen al final la siguiente leyenda: "Bajo protesta de decir verdad declaramos que los Estados Financieros y sus notas, son razonablemente correctos y son responsabilidad del emisor."

MUNICIPIO DE LEÓN
ESTADO ANALÍTICO DEL EJERCICIO DEL PRESUPUESTO DE EGRESOS CLASIFICACIÓN ECONÓMICA (POR TIPO DE GASTO)
DEL 1 DE ENERO AL 31 DE DICIEMBRE DE 2015

CTG	CONCEPTO	APROBADO	AMPLIACIONES / REDUCCIONES	MODIFICADO	DEVENGADO	PAGADO	SUBEJERCICIO
	PRESUPUESTO DE EGRESOS	3.964.673.044,12	1.378.525.952,69	5.343.198.996,81	4.516.408.437,72	4.530.920.145,11	826.790.559,09
1	Gasto Corriente	3.051.832.141,80	588.331.375,87	3.640.163.517,67	3.323.378.220,55	3.345.262.443,79	316.785.297,12
2	Gasto de Capital	806.565.822,53	820.582.976,82	1.627.148.799,35	1.117.486.365,25	1.110.113.849,40	509.662.434,10
3	Amortización de la Deuda y Disminución de Pasivos	106.275.079,79	-30.388.400,00	75.886.679,79	75.543.851,92	75.543.851,92	342.827,87

Nombre del ente público							
ESTADO ANALÍTICO DEL EJERCICIO DEL PRESUPUESTO DE EGRESOS CLASIFICACIÓN ADMINISTRATIVA							
DEL 1 DE ENERO AL XXX DE 2015							
CA	CONCEPTO	APROBADO	AMPLIACIONES / REDUCCIONES	MODIFICADO	DEVENGADO	PAGADO	SUBEJERCICIO
	PRESUPUESTO DE EGRESOS	0,00	0,00	0,00	0,00	0,00	0,00
21110	Total Gobierno General Estatal	0,00	0,00	0,00	0,00	0,00	0,00
21111	Poder Ejecutivo						
21112	Poder Legislativo						
21113	Poder Judicial						
21114	Órganos Autónomos						
	Sector Paraestatal de Gobierno	0,00	0,00	0,00	0,00	0,00	0,00
21120	Entidades Paraestatales y Fideicomisos No Empresariales y No Financieros						
21130	Instituciones Públicas de la Seguridad Social						
21210	Entidades Paraestatales Empresariales No Financieras con Participación Estatal Mayoritaria						
21220	Fideicomisos Empresariales No Financieros con Participación Estatal Mayoritaria						
22200	Entidades Paraestatales Empresariales Financieras Monetarias con Participación Estatal Mayoritaria						
22300	Entidades Paraestatales Financieras No Monetarias con Participación Estatal Mayoritaria						
22400	Fideicomisos Financieros Públicos con Participación Estatal Mayoritaria						

Nombre del ente público
ESTADO ANALÍTICO DEL EJERCICIO DEL PRESUPUESTO DE EGRESOS CLASIFICACIÓN ADMINISTRATIVA
DEL 1 DE ENERO AL XXX DE 2015

CA-UR	CONCEPTO	APROBADO	AMPLIACIONES / REDUCCIONES	MODIFICADO	DEVENGADO	PAGADO	SUBEJERCICIO
	PRESUPUESTO DE EGRESOS	0,00	0,00	0,00	0,00	0,00	0,00

MUNICIPIO DE LEÓN
ENDEUDAMIENTO NETO
DEL 1 DE ENERO AL 31 DE DICIEMBRE DE 2015

IDENTIFICACIÓN DE CRÉDITO O INSTRUMENTO	CONTRATACIÓN (A)	AMORTIZACIÓN (B)	ENDEUDAMIENTO NETO (A-B)
Creditos Bancarios			
67374996	\$ -	\$ 3.616.500,00	\$ 252.152.730,00
11513	\$ -	\$ -	\$ 536.000.000,00
24776546014	\$ -	\$ 13.434.823,58	\$ 596.366.841,69
			0,00
			0,00
			0,00
			0,00
			0,00
Total Créditos Bancarios	0,00	17.051.323,58	1.384.519.571,69
Otros Instrumentos de Deuda			
			0,00
			0,00
			0,00
			0,00
			0,00
			0,00
			0,00
			0,00
			0,00
Total Otros Instrumentos de Deuda	0,00	0,00	0,00
TOTAL	0,00	17.051.323,58	1.384.519.571,69

MUNICIPIO DE LEÓN
INTERESES DE LA DEUDA
DEL 1 DE ENERO AL 31 DE DICIEMBRE DE 2015

IDENTIFICACIÓN DE CRÉDITO O INSTRUMENTO	DEVENGADO	PAGADO
Creditos Bancarios		
67374996	\$ 10.316.792,53	\$ 10.316.792,53
11513	\$ 23.206.605,40	\$ 23.206.605,40
24776546014	\$ 24.629.492,76	\$ 24.629.492,76
Total Créditos Bancarios	58.152.890,69	58.152.890,69
Otros Instrumentos de Deuda		
Total Otros Instrumentos de Deuda	0,00	0,00
TOTAL	58.152.890,69	58.152.890,69

Municipio de León
GASTO POR CATEGORÍA PROGRAMÁTICA
DEL 1 DE ENERO AL 31 DE DICIEMBRE DE 2015

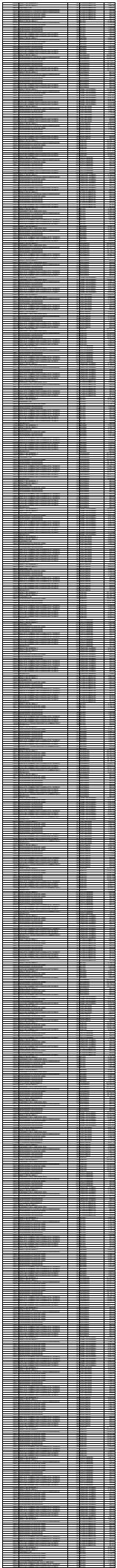
CP	CONCEPTO	APROBADO	AMPLIACIONES / REDUCCIONES	MODIFICADO
	PRESUPUESTO DE EGRESOS	3.964.673.044,12	1.378.525.952,69	5.343.198.996,81
	Programas	3.964.673.044,12	1.378.525.952,69	5.343.198.996,81
	Subsidios: Sector Social y Privado o Entidades Federativas y Municipios	486.149.955,74	242.913.068,63	729.063.024,37
S	Sujetos a Reglas de Operación	486.149.955,74	242.913.068,63	729.063.024,37
U	Otros Subsidios	0,00	0,00	0,00
	Desempeño de las Funciones	3.478.523.088,38	1.135.612.884,06	4.614.135.972,44
E	Prestación de Servicios Públicos	2.758.895.486,36	101.580.162,22	2.860.475.648,58
B	Provisión de Bienes Públicos	0,00	0,00	0,00
P	Planeación, seguimiento y evaluación de políticas públicas	0,00	0,00	0,00
F	Promoción y fomento	0,00	0,00	0,00
G	Regulación y supervisión	0,00	0,00	0,00
A	Funciones de las Fuerzas Armadas (Únicamente Gobierno Federal)	0,00	0,00	0,00
R	Específicos	0,00	0,00	0,00
K	Proyectos de Inversión	719.627.602,02	1.034.032.721,84	1.753.660.323,86
	Administrativos y de Apoyo	0,00	0,00	0,00
M	Apoyo al proceso presupuestario y para mejorar la eficiencia institucional	0,00	0,00	0,00
O	Apoyo a la función pública y al mejoramiento de la gestión	0,00	0,00	0,00
W	Operaciones ajenas	0,00	0,00	0,00
	Compromisos	0,00	0,00	0,00
L	Obligaciones de cumplimiento de resolución jurisdiccional	0,00	0,00	0,00
N	Desastres Naturales	0,00	0,00	0,00
	Obligaciones	0,00	0,00	0,00
J	Pensiones y jubilaciones	0,00	0,00	0,00
T	Aportaciones a la seguridad social	0,00	0,00	0,00
Y	Aportaciones a fondos de estabilización	0,00	0,00	0,00
Z	Aportaciones a fondos de inversión y reestructura de pensiones	0,00	0,00	0,00
	Programas de Gasto Federalizado	0,00	0,00	0,00
I	Gasto Federalizado	0,00	0,00	0,00
C	Participaciones a entidades federativas y municipios	0,00	0,00	0,00
D	Costo financiero, deuda o apoyos a deudores y ahorradores de la banca	0,00	0,00	0,00
H	Adeudos de ejercicios fiscales anteriores	0,00	0,00	0,00


.....

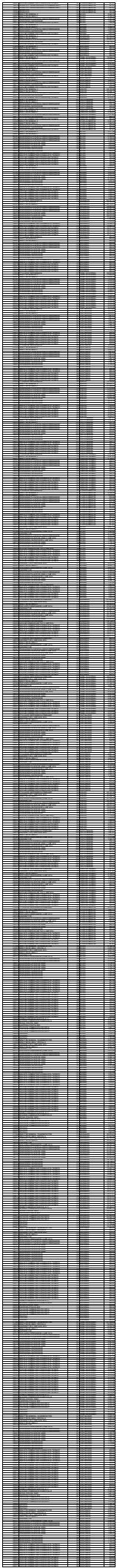
.....


MUNICIPIO DE LEÓN		
RELACION DE BIENES INMUEBLES QUE COMPONEN EL PATRIMONIO		
AL 31 DE DICIEMBRE DE 2015		
Código	Descripción del Bien Inmueble	Valor en libros
3.2.3.3	PLAZAS PUBLICAS	600.000,00
3.2.3.3	PLAZAS PUBLICAS	300.000,00
3.2.3.3	PLAZAS PUBLICAS	400.000,00
1.1	TERRENOS URBANOS	7.651.754,00
1.1	TERRENOS URBANOS	2.153.206,00
1.1	TERRENOS URBANOS	1.205.204,00
1.1	TERRENOS URBANOS	12.436.904,48
1.1	TERRENOS URBANOS	1.231.253,10
1.1	TERRENOS URBANOS	1.604.527,20
1.1	TERRENOS URBANOS	610.976,16
1.1	TERRENOS URBANOS	2.236.634,58
1.1	TERRENOS URBANOS	4.123.209,27
5523	BALDIO	-
5524	BALDIO	290.142,00
5525	VALIDAD	15.155.462,00
5526	BALDIO	2.158.353,60
5527	VALIDAD	86.368,18
5528	VALIDAD	59.186,24
5529	VALIDAD	1.249.995,70
5530	VALIDAD	359.575,50
5531	VALIDAD	11.047.263,00
5532	VALIDAD	1.162.580,20
5533	VALIDAD	4.710.295,50
5534	VALIDAD	2.795.909,00
5535	VALIDAD	1.365.492,00
5536	VALIDAD	11.982.490,00
5537	VALIDAD	3.992.968,80
5538	VALIDAD	2.735.367,30
5539	VALIDAD	7.030.242,50
5540	VALIDAD	4.310,00
5541	VALIDAD	160.650,00
5542	VALIDAD	5.690,00
5543	BALDIO	718.570,79
5544	BALDIO	369.296,85
5545	BALDIO	1.378.198,50
5546	BALDIO	630.877,31
5547	BALDIO	3.802.562,40
5548	BALDIO	2.365.001,60
5549	VALIDAD	2.689,67
5550	VALIDAD	5.329,39
5551	VALIDAD	657,30
5552	VALIDAD	492,98
5553	VALIDAD	2.404,40
5554	VALIDAD	3.066,96
5555	VALIDAD	3.286,50
5556	VALIDAD	1.774,71
5557	VALIDAD	431.410,00
5558	VALIDAD	851.522,50
5559	VALIDAD	650.700,00
5560	VALIDAD	355.517,50
5561	VALIDAD	369.452,50
5562	VALIDAD	457.387,50
5563	VALIDAD	33.402,50
5564	VALIDAD	767.307,50
5565	VALIDAD	1.384.212,50
5566	VALIDAD	1.320.242,50
5567	VALIDAD	1.902.745,00
5568	BALDIO	3.127.656,00
5569	BALDIO	880.509,00
5570	BALDIO	904.596,00
5571	INSTALACIONES DEPORTIVAS Y RECREATIVAS	6.536.592,70
5572	VIADUCTOS, CALLES Y EJES VIALES	2.777.560,50
5573	TERRENOS URBANOS	1.130.703,30
5574	TERRENOS URBANOS	626.956,00
5575	TERRENOS URBANOS	18.217,15
5576	TERRENOS URBANOS	178.738,16
5577	TERRENOS URBANOS	2.606.117,52
5578	TERRENOS URBANOS	613.530,69
5579	TERRENOS URBANOS	189.200,00
5580	TERRENOS URBANOS	352.000,00
5581	TERRENOS URBANOS	189.200,00
5582	TERRENOS URBANOS	189.200,00
5583	TERRENOS URBANOS	189.200,00
5584	TERRENOS URBANOS	352.000,00
5585	TERRENOS URBANOS	189.200,00
5586	TERRENOS URBANOS	189.200,00
5587	VIADUCTOS, CALLES Y EJES VIALES	7.426.572,71
5588	TERRENOS URBANOS	429.165,00
5589	TERRENOS URBANOS	529.630,42
5590	TERRENOS URBANOS	93.211,57
5591	TERRENOS URBANOS	125.720,76
5592	TERRENOS URBANOS	479.552,70
5593	TERRENOS URBANOS	380.629,80
5594	TERRENOS URBANOS	346.857,98
5595	TERRENOS URBANOS	887.378,58
5596	TERRENOS URBANOS	591.772,50
5597	TERRENOS URBANOS	239.969,97
5598	TERRENOS URBANOS	611.484,51
5599	PLAZAS PUBLICAS	250.000,00
5600	PLAZAS PUBLICAS	350.000,00
5601	PLAZAS PUBLICAS	70.000,00
5602	PLAZAS PUBLICAS	422.000,00
5603	PLAZAS PUBLICAS	200.000,00
5604	TERRENOS URBANOS	2.376.112,11
5605	TERRENOS URBANOS	866.928,36
5606	TERRENOS URBANOS	1.323.262,83
5607	TERRENOS URBANOS	653.724,00
5608	TERRENOS URBANOS	1.026.120,00
5609	PLAZAS PUBLICAS	200.000,00
5610	VIADUCTOS, CALLES Y EJES VIALES	206.550,00
5611	VIADUCTOS, CALLES Y EJES VIALES	151.664,80
5612	VIADUCTOS, CALLES Y EJES VIALES	100.345,50
5613	VIADUCTOS, CALLES Y EJES VIALES	67.681,12
5614	VALIDAD	1.309.722,00
5615	VALIDAD	201.390,00
5616	VALIDAD	219.420,00
5617	VALIDAD	45.000,00
5618	VALIDAD	59.426,73
5619	VALIDAD	16.978,00
5620	VALIDAD	1.296.424,85
5621	VALIDAD	5.246.622,00
5622	VALIDAD	1.321.854,64
5623	VALIDAD	125.484,23
5624	VALIDAD	599.402,88
5625	VALIDAD	131.970,88
5626	VALIDAD	366.891,50
5627	VALIDAD	6.002.381,40
5628	BALDIO	1.660.648,00
5629	BALDIO	4.064.302,00
5630	BALDIO	4.107.400,00
5631	BALDIO	1.292.654,00
5632	BALDIO	315.260,00
5633	BALDIO	1.136.225,20
5634	BALDIO	631.472,16
5635	BALDIO	490.882,48
5636	BALDIO	1.286.037,30
5637	BALDIO	151.987,99
5638	BALDIO	1.039.908,87
5639	BALDIO	125.491,03
5640	BALDIO	105.018,27
5641	BALDIO	175.290,06
5642	BALDIO	1.107.513,11
5643	BALDIO	1.804.882,50
5644	BALDIO	18.416.867,50
5645	BALDIO	26.464.995,00
5646	BALDIO	1.701.263,28
5647	BALDIO	607.975,68
5648	BALDIO	256.301,65
5649	BALDIO	1.710.989,28
5650	BALDIO	377.192,09
5651	VALIDAD	12.529.199,62
5652	BALDIO	5.958.469,89
5653	BALDIO	12.041.889,88
5654	BALDIO	1.997.911,50
5655	BALDIO	3.010.000,50
5656	BALDIO	130.359,06
5657	BALDIO	130.359,06
5658	BALDIO	64.926,32
5659	BALDIO	226.262,72
5660	BALDIO	251.995,52
5661	BALDIO	167.271,02
5662	BALDIO	298.094,35
5663	BALDIO	5.162.091,00
5664	BALDIO	175.923,50
5665	BALDIO	278.351,18
5666	REVERSION BOMBEROS	987.060,22
5667	PLAZA CRUZ DE CANTERA	190.000,00

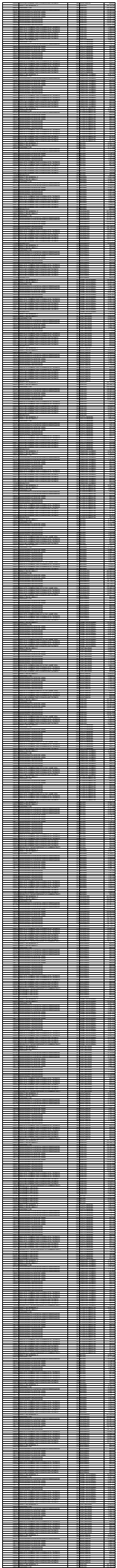
Accounting	
Account	Balance
101	
102	
103	
104	
105	
106	
107	
108	
109	
110	
111	
112	
113	
114	
115	
116	
117	
118	
119	
120	
121	
122	
123	
124	
125	
126	
127	
128	
129	
130	
131	
132	
133	
134	
135	
136	
137	
138	
139	
140	
141	
142	
143	
144	
145	
146	
147	
148	
149	
150	
151	
152	
153	
154	
155	
156	
157	
158	
159	
160	
161	
162	
163	
164	
165	
166	
167	
168	
169	
170	
171	
172	
173	
174	
175	
176	
177	
178	
179	
180	
181	
182	
183	
184	
185	
186	
187	
188	
189	
190	
191	
192	
193	
194	
195	
196	
197	
198	
199	
200	
201	
202	
203	
204	
205	
206	
207	
208	
209	
210	
211	
212	
213	
214	
215	
216	
217	
218	
219	
220	
221	
222	
223	
224	
225	
226	
227	
228	
229	
230	
231	
232	
233	
234	
235	
236	
237	
238	
239	
240	
241	
242	
243	
244	
245	
246	
247	
248	
249	
250	
251	
252	
253	
254	
255	
256	
257	
258	
259	
260	
261	
262	
263	
264	
265	
266	
267	
268	
269	
270	
271	
272	
273	
274	
275	
276	
277	
278	
279	
280	
281	
282	
283	
284	
285	
286	
287	
288	
289	
290	
291	
292	
293	
294	
295	
296	
297	
298	
299	
300	
301	
302	
303	
304	
305	
306	
307	
308	
309	
310	
311	
312	
313	
314	
315	
316	
317	
318	
319	
320	
321	
322	
323	
324	
325	
326	
327	
328	
329	
330	
331	
332	
333	
334	
335	
336	
337	
338	
339	
340	
341	
342	
343	
344	
345	
346	
347	
348	
349	
350	
351	
352	
353	
354	
355	
356	
357	
358	
359	
360	
361	
362	
363	
364	
365	
366	
367	
368	
369	
370	
371	
372	
373	
374	
375	
376	
377	
378	
379	
380	
381	
382	
383	
384	
385	
386	
387	
388	
389	
390	
391	
392	
393	
394	
395	
396	
397	
398	
399	
400	
401	
402	
403	
404	
405	
406	
407	
408	
409	
410	
411	
412	
413	
414	
415	
416	
417	
418	
419	
420	
421	
422	
423	
424	
425	
426	
427	
428	
429	
430	
431	
432	
433	
434	
435	
436	
437	
438	
439	
440	
441	
442	
443	
444	
445	
446	
447	
448	
449	
450	
451	
452	
453	
454	
455	
456	
457	
458	
459	
460	
461	
462	
463	
464	
465	
466	
467	
468	
469	
470	
471	
472	
473	
474	
475	
476	
477	
478	
479	
480	
481	
482	
483	
484	
485	
486	
487	
488	
489	
490	
491	
492	
493	
494	
495	
496	
497	
498	
499	
500	
501	
502	
503	
504	
505	
506	
507	
508	
509	
510	
511	
512	
513	
514	
515	
516	
517	
518	
519	
520	
521	
522	
523	
524	
525	
526	
527	
528	
529	
530	
531	
532	
533	
534	
535	
536	
537	
538	
539	
540	
541	
542	
543	
544	
545	
546	
547	
548	
549	
550	
551	
552	
553	
554	
555	
556	
557	
558	
559	
560	
561	
562	
563	
564	
565	
566	
567	
568	
569	
570	
571	
572	
573	
574	
575	
576	
577	
578	
579	
580	
581	
582	
583	
584	
585	
586	
587	
588	
589	
590	
591	
592	
593	
594	
595	
596	
597	
598	
599	
600	
601	
602	
603	
604	
605	
606	
607	
608	
609	
610	
611	
612	
613	
614	
615	
616	
617	
618	
619	
620	
621	
622	
623	
624	
625	
626	
627	
628	
629	
630	
631	
632	
633	
634	
635	
636	
637	
638	
639	
640	
641	
642	
643	
644	
645	
646	
647	
648	
649	
650	
651	
652	
653	
654	
655	
656	
657	
658	
659	
660	
661	
662	
663	
664	
665	
666	
667	
668	
669	
670	
671	
672	
673	
674	
675	
676	
677	
678	
679	
680	
681	
682	
683	
684	
685	
686	
687	
688	
689	
690	
691	
692	
693	
694	
695	
696	
697	
698	
699	
700	
701	
702	
703	
704	
705	
706	
707	
708	
709	
710	
711	
712	
713	
714	
715	
716	
717	
718	
719	
720	
721	
722	
723	
724	
725	
726	
727	
728	
729	
730	
731	
732	
733	
734	
735	
736	
737	
738	
739	
740	
741	
742	
743	
744	
745	
746	
747	
748	
749	
750	
751	
752	
753	
754	
755	
756	
757	
758	
759	
760	
761	
762	
763	
764	
765	
766	
767	
768	
769	
770	
771	
772	
773	
774	
775	
776	
777	
778	
779	
780	
781	
782	
783	
784	
785	
786	
787	
788	
789	
790	
791	
792	
793	
794	
795	
796	
797	
798	
799	
800	
801	
802	
803	
804	
805	
806	
807	
808	
809	
810	
811	
812	
813	
814	
815	
816	
817	
818	
819	
820	
821	
822	
823	
824	
825	
826	
827	
828	
829	
830	
831	
832	
833	
834	
835	
836	
837	
838	
839	
840	
841	
842	
843	
844	
845	
846	
847	
848	
849	
850	
851	
852	
853	
854	
855	
856	
857	
858	
859	
860	
861	
862	
863	
864	
865	
866	
867	
868	
869	
870	


































Date		Description		Amount	
1/1/20					
1/2/20					
1/3/20					
1/4/20					
1/5/20					
1/6/20					
1/7/20					
1/8/20					
1/9/20					
1/10/20					
1/11/20					
1/12/20					
1/13/20					
1/14/20					
1/15/20					
1/16/20					
1/17/20					
1/18/20					
1/19/20					
1/20/20					
1/21/20					
1/22/20					
1/23/20					
1/24/20					
1/25/20					
1/26/20					
1/27/20					
1/28/20					
1/29/20					
1/30/20					
1/31/20					
2/1/20					
2/2/20					
2/3/20					
2/4/20					
2/5/20					
2/6/20					
2/7/20					
2/8/20					
2/9/20					
2/10/20					
2/11/20					
2/12/20					
2/13/20					
2/14/20					
2/15/20					
2/16/20					
2/17/20					
2/18/20					
2/19/20					
2/20/20					
2/21/20					
2/22/20					
2/23/20					
2/24/20					
2/25/20					
2/26/20					
2/27/20					
2/28/20					
2/29/20					
3/1/20					
3/2/20					
3/3/20					
3/4/20					
3/5/20					
3/6/20					
3/7/20					
3/8/20					
3/9/20					
3/10/20					
3/11/20					
3/12/20					
3/13/20					
3/14/20					
3/15/20					
3/16/20					
3/17/20					
3/18/20					
3/19/20					
3/20/20					
3/21/20					
3/22/20					
3/23/20					
3/24/20					
3/25/20					
3/26/20					
3/27/20					
3/28/20					
3/29/20					
3/30/20					
3/31/20					
4/1/20					
4/2/20					
4/3/20					
4/4/20					
4/5/20					
4/6/20					
4/7/20					
4/8/20					
4/9/20					
4/10/20					
4/11/20					
4/12/20					
4/13/20					
4/14/20					
4/15/20					
4/16/20					
4/17/20					
4/18/20					
4/19/20					
4/20/20					
4/21/20					
4/22/20					
4/23/20					
4/24/20					
4/25/20					
4/26/20					
4/27/20					
4/28/20					
4/29/20					
4/30/20					
5/1/20					
5/2/20					
5/3/20					
5/4/20					
5/5/20					
5/6/20					
5/7/20					
5/8/20					
5/9/20					
5/10/20					
5/11/20					
5/12/20					
5/13/20					
5/14/20					
5/15/20					
5/16/20					
5/17/20					
5/18/20					
5/19/20					
5/20/20					
5/21/20					
5/22/20					
5/23/20					
5/24/20					
5/25/20					
5/26/20					
5/27/20					
5/28/20					
5/29/20					
5/30/20					
5/31/20					
6/1/20					
6/2/20					
6/3/20					
6/4/20					
6/5/20					
6/6/20					
6/7/20					
6/8/20					
6/9/20					
6/10/20					
6/11/20					
6/12/20					
6/13/20					
6/14/20					
6/15/20					
6/16/20					
6/17/20					
6/18/20					
6/19/20					
6/20/20					
6/21/20					
6/22/20					
6/23/20					
6/24/20					
6/25/20					
6/26/20					
6/27/20					
6/28/20					
6/29/20					
6/30/20					
7/1/20					
7/2/20					
7/3/20					
7/4/20					
7/5/20					
7/6/20					
7/7/20					
7/8/20					
7/9/20					
7/10/20					
7/11/20					
7/12/20					
7/13/20					
7/14/20					
7/15/20					
7/16/20					
7/17/20					
7/18/20					
7/19/20					
7/20/20					
7/21/20					
7/22/20					
7/23/20					
7/24/20					
7/25/20					
7/26/20					
7/27/20					
7/28/20					
7/29/20					
7/30/20					
7/31/20					
8/1/20					
8/2/20					
8/3/20					
8/4/20					
8/5/20					
8/6/20					
8/7/20					
8/8/20					
8/9/20					
8/10/20					
8/11/20					
8/12/20					
8/13/20					
8/14/20					
8/15/20					
8/16/20					
8/17/20					
8/18/20					
8/19/20					
8/20/20					
8/21/20					
8/22/20					
8/23/20					
8/24/20					
8/25/20					
8/26/20					
8/27/20					
8/28/20					
8/29/20					
8/30/20					
8/31/20					
9/1/20					
9/2/20					
9/3/20					
9/4/20					
9/5/20					
9/6/20					
9/7/20					
9/8/20					
9/9/20					
9/10/20					
9/11/20					
9/12/20					
9/13/20					
9/14/20					
9/15/20					
9/16/20					
9/17/20					
9/18/20					
9/19/20					
9/20/20					
9/21/20					
9/22/20					
9/23/20					
9/24/20					
9/25/20					
9/26/20					
9/27/20					
9/28/20					
9/29/20					
9/30/20					
10/1/20					
10/2/20					
10/3/20					
10/4/20					
10/5/20					
10/6/20					
10/7/20					
10/8/20					
10/9/20					
10/10/20					
10/11/20					
10/12/20					
10/13/20					
10/14/20					
10/15/20					
10/16/20					
10/17/20					
10/18/20					
10/19/20					
10/20/20					
10/21/20					
10/22/20					
10/23/20					
10/24/20					
10/25/20					
10/26/20					
10/27/20					
10/28/20					
10/29/20					
10/30/20					
10/31/20					
11/1/20					
11/2/20					
11/3/20					
11/4/20					
11/5/20					
11/6/20					
11/7/20					
11/8/20					
11/9/20					
11/10/20					
11/11/20					
11/12/20					
11/13/20					
11/14/20					
11/15/20					
11/16/20					
11/17/20					
11/18/20					
11/19/20					
11/20/20					
11/21/20					
11/22/20					
11/23/20					
11/24/20					
11/25/20					
11/26/20					
11/27/20					
11/28/20					
11/29/20					
11/30/20					
12/1/20					
12/2/20					
12/3/20					
12/4/20					
12/5/20					
12/6/20					
12/7/20					
12/8/20					





























**BALANZA DE COMPROBACIÓN
DEL 01 ENERO AL 31 DE DICIEMBRE DE 2015**

CUENTA	NOMBRE DE LA CUENTA	SALDO INICIAL	CARGOS	ABONOS	SALDO FINAL	FLUJO
10000-0000-0000-0000-0000	ACTIVO	15.024.113.709,92	29.561.791.110,83	28.880.895.663,05	15.705.009.157,70	680.895.447,78
11000-0000-0000-0000-0000	ACTIVO CIRCULANTE	1.397.053.527,90	27.929.509.028,33	28.498.442.499,68	828.120.056,55	-568.933.471,35
11100-0000-0000-0000-0000	EFFECTIVO Y EQUIVALENTES	1.157.262.437,34	27.009.714.706,43	27.454.767.184,17	712.209.959,60	-445.052.477,74
11110-0000-0000-0000-0000	EFFECTIVO	807.000,00	631.500,00	694.500,00	744.000,00	-63.000,00
11110-0000-0001-0000-0000	FONDO FIJO	807.000,00	631.500,00	694.500,00	744.000,00	-63.000,00
11120-0000-0000-0000-0000	BANCOS/TESORERÍA	1.007.279.975,86	17.493.160.664,20	17.892.960.555,48	607.480.084,58	-399.799.891,28
11120-0000-0001-0000-0000	CUENTAS HSBC	5.208.696,13	30.297.697,57	31.177.334,71	4.329.058,99	-879.637,14
11120-0000-0001-0001-0000	HSBC 4017979725 RECAUDADORA	87.711,85	4.149.930,56	3.857.154,52	380.487,89	292.776,04
11120-0000-0001-0002-0000	HSBC 4022953350 JUECES	5.955,77	0,10	3.374,01	2.581,86	-3.373,91
11120-0000-0001-0003-0000	HSBC 2102099992 FONDO FIJO	320.463,93	5.621.810,18	5.442.140,08	500.134,03	179.670,10
11120-0000-0001-0004-0000	HSBC 4029602232 BLVD TIMOTEO L	2.409.239,08	0,00	0,00	2.409.239,08	0,00
11120-0000-0001-0005-0000	HSBC 4013039482 PROVEEDORES	2.377.941,23	15.192.020,78	16.544.656,82	1.025.305,19	-1.352.636,04
11120-0000-0001-0007-0000	HSBC 4015669211 RECAUDADORA	7.384,27	5.333.935,95	5.330.009,28	11.310,94	3.926,67
11120-0000-0002-0000-0000	CUENTAS BANORTE	127.202.826,19	11.362.879.175,35	11.312.310.886,32	177.771.115,22	50.568.289,03
11120-0000-0002-0001-0000	BANORTE CTA 175032274 NOMINA	-10.271.789,11	333.636.223,08	322.534.374,79	830.059,18	11.101.848,29
11120-0000-0002-0002-0000	BANORTE 0146993255 NOMINA	1.817.317,84	12.280.246,80	13.130.947,29	966.617,35	-850.700,49
11120-0000-0002-0003-0000	BANORTE 0166070136 RECAUDADORA	91.810,48	33.206.719,65	32.870.114,11	428.416,02	336.605,54
11120-0000-0002-0004-0000	BANORTE 198148380 SEDESHU MEVI	2.245.905,58	566.798.897,78	567.999.918,42	1.044.884,94	-1.201.020,64
11120-0000-0002-0005-0000	BANORTE 198148399 SIERRA LOBOS	2.078.945,13	566.844.119,27	568.051.612,52	871.451,88	-1.207.493,25
11120-0000-0002-0006-0000	BANORTE 500583874 R.NUEVO	111.894,50	36.548.833,77	36.599.936,90	60.791,37	-51.103,13
11120-0000-0002-0007-0000	BANORTE 501733715 CEAG-05	983.200,60	83.220.699,00	83.999.930,05	203.969,55	-779.231,05
11120-0000-0002-0008-0000	BANORTE 503707783 CONV 480	313.829,18	71.800.831,50	71.999.922,54	114.738,14	-199.091,04
11120-0000-0002-0011-0000	BANORTE 557963292 CAPACITACION	235.754,39	0,00	0,00	235.754,39	0,00
11120-0000-0002-0013-0000	BANORTE 175014209 RECAUDADORA	2.594.357,14	46.092.069,63	47.345.723,59	1.340.703,18	-1.253.653,96
11120-0000-0002-0014-0000	BANORTE 0120068014 R33 FII 08	271.650,28	6.338,70	277.679,04	309,94	-271.340,34
11120-0000-0002-0015-0000	BANORTE 0125984164 PROVEEDORES	22.992.782,72	7.531.283.562,72	7.554.010.659,94	265.685,50	-22.727.097,22
11120-0000-0002-0018-0000	BANORTE 665620799 FIMETRO 49M	118.632,97	2.579,33	121.211,95	0,35	-118.632,62
11120-0000-0002-0023-0000	BANORTE 801740440 MIGRANTES 3X1	13.770,80	704,59	281,96	14.193,43	422,63
11120-0000-0002-0031-0000	BANORTE 831856571 PAVIM V VALTIERRA	266.540,64	8.179,37	0,00	274.720,01	8.179,37
11120-0000-0002-0042-0000	BANORTE 867674505 CASA LUIS LONG	1.904.264,63	2.716,63	1.518.930,36	388.050,90	-1.516.213,73
11120-0000-0002-0044-0000	BANORTE FISM-862618906	36.472.542,34	962.148,99	24.051.281,46	13.383.409,87	-23.089.132,47
11120-0000-0002-0048-0000	BANORTE-0205356720 CONVENIO R-23 \$240	43.451.239,32	7.750.828,49	46.507.522,14	4.694.545,67	-38.756.693,65
11120-0000-0002-0050-0000	BANORTE 0216108327	373.435,07	572,59	368.751,89	5.255,77	-368.179,30
11120-0000-0002-0051-0000	BANORTE 0219503585 FOPEDEP 2014	4.678.601,58	49.540.487,65	53.856.675,01	362.414,22	-4.316.187,36
11120-0000-0002-0052-0000	BANORTE 0219503576 FDO INFRAEST DEPORTIV	4.383.105,05	16.542.644,10	20.609.772,58	315.976,57	-4.067.128,48
11120-0000-0002-0053-0000	BANORTE 0222191302 FONDO DE CULTURA 2014	9.545.813,27	147.126.161,15	155.502.721,29	1.169.253,13	-8.376.560,14
11120-0000-0002-0054-0000	BANORTE 0222191311 ESCUELA DE MUSICA LUI	2.373.921,56	22.013.587,08	23.172.517,67	1.214.990,97	-1.158.930,59

11120-0000-0002-0055-0000	BANORTE 0261494561 FAISM 2015	0,00	211.389.631,32	102.482.832,94	108.906.798,38	108.906.798,38
11120-0000-0002-0056-0000	BANORTE 0261494570 SUBSEMUN FEDERAL 2015	0,00	44.625.594,18	42.167.131,41	2.458.462,77	2.458.462,77
11120-0000-0002-0057-0000	BANORTE 0267219001 SUBSEMUN MPAL 2015	0,00	11.066.218,48	8.992.786,33	2.073.432,15	2.073.432,15
11120-0000-0002-0058-0000	BANORTE 0222191339 FOPADEM 2015	0,00	8.951.981,13	2.726.005,71	6.225.975,42	6.225.975,42
11120-0000-0002-0059-0000	BANORTE 0273045117 CLLE MADRE MAURA 3X1	0,00	3.477.475,96	2.384.262,84	1.093.213,12	1.093.213,12
11120-0000-0002-0060-0000	BANORTE 0273045274 CALLE SEPALO 3X1 MI	0,00	1.753.283,77	894.201,32	859.082,45	859.082,45
11120-0000-0002-0061-0000	BANORTE 0273045283 CALLE ESTIGMA 3X1 MIG	0,00	1.338.058,65	1.132.053,76	206.004,89	206.004,89
11120-0000-0002-0062-0000	BANORTE 0273045292 CALLE ANTERA 3X1 MI	0,00	1.165.658,45	1.072.373,50	93.284,95	93.284,95
11120-0000-0002-0063-0000	BANORTE 0277869094 CALLE ANGELA 3X1 MI	0,00	1.428.674,49	672.915,05	755.759,44	755.759,44
11120-0000-0002-0064-0000	BANORTE 0277869058 CALLE MADRE KARLA 3X1	0,00	1.064.700,92	675.204,27	389.496,65	389.496,65
11120-0000-0002-0065-0000	BANORTE 0277869067 CALLE CAÑADA DE LOS S	0,00	3.035.411,70	1.824.192,87	1.211.218,83	1.211.218,83
11120-0000-0002-0066-0000	BANORTE 0277869076 CALLE JEREZ DE MIÑO 3	0,00	2.925.359,45	1.389.303,53	1.536.055,92	1.536.055,92
11120-0000-0002-0067-0000	BANORTE 0277869085 CALENTADORES SOLARES	0,00	4.491.347,73	4.452.503,13	38.844,60	38.844,60
11120-0000-0002-0068-0000	BANORTE 0402084279 RAMO 28	0,00	1.496.684.275,32	1.481.811.365,29	14.872.910,03	14.872.910,03
11120-0000-0002-0070-0000	BANORTE 0407691832 IMPULSO DES DEL HOGAR	0,00	1.600.155,29	0,00	1.600.155,29	1.600.155,29
11120-0000-0002-0071-0000	BANORTE 0407691841 IMPULSO SERV BASICOS	0,00	7.264.228,00	0,00	7.264.228,00	7.264.228,00
11120-0000-0003-0000-0000	CUENTAS BANAMEX	62.960.970,58	660.430.289,80	702.450.575,43	20.940.684,95	-42.020.285,63
11120-0000-0003-0001-0000	BANAMEX 7887213 RECAUDADORA	2.613.011,96	71.159.850,53	66.623.063,00	7.149.799,49	4.536.787,53
11120-0000-0003-0002-0000	BANAMEX 0850799 CRED PAL 98	386.528,18	0,00	0,00	386.528,18	0,00
11120-0000-0003-0003-0000	BANAMEX 7926766 PROVEEDORES	1.935.411,67	139.262.119,14	140.932.623,09	264.907,72	-1.670.503,95
11120-0000-0003-0004-0000	BANAMEX 7885695 NOMINA	38.103.291,56	431.677.964,82	459.526.861,87	10.254.394,51	-27.848.897,05
11120-0000-0003-0005-0000	BANAMEX 8001952 BECAS 2011	218.778,82	4.400.871,42	4.571.000,00	48.650,24	-170.128,58
11120-0000-0003-0010-0000	BANAMEX 4799795 REHABILITACIÓN DEL BLVD	1.737.385,09	1.059.409,91	1.052.054,67	1.744.740,33	7.355,24
11120-0000-0003-0011-0000	BANAMEX 5189001 3X1 MIGARNTES RURAL 20	8.694.366,02	4.887.038,38	12.563.692,45	1.017.711,95	-7.676.654,07
11120-0000-0003-0012-0000	BANAMEX 4998232 SERVICIOS BASICOS EN MI	0,00	5.616.273,65	5.542.321,12	73.952,53	73.952,53
11120-0000-0004-0000-0000	CUENTAS BBVA BANCOMER	48.907.514,87	653.049.238,82	671.440.163,29	30.516.590,40	-18.390.924,47
11120-0000-0004-0001-0000	BANCOMER 450875430 RECAUDADORA	1.369.142,79	308.319.912,74	312.017.761,86	-2.328.706,33	-3.697.849,12
11120-0000-0004-0002-0000	BANCOMER 137215827 PROVEEDORES	242.761,73	26.045.369,84	26.045.324,27	242.807,30	45,57
11120-0000-0004-0004-0000	BANCOMER 144758560 PROG 3X1	154.286,88	0,00	0,00	154.286,88	0,00
11120-0000-0004-0007-0000	BANCOMER 454440153 PAR	2.371.396,29	0,00	0,00	2.371.396,29	0,00
11120-0000-0004-0010-0000	BANCOMER 450875422 RECAUD TIB	31.623.546,50	316.153.610,62	317.700.350,86	30.076.806,26	-1.546.740,24
11120-0000-0005-0000-0000	CUENTAS BAJIO	726.016.473,43	4.525.664.079,80	4.927.578.001,77	324.102.551,46	-401.913.921,97
11120-0000-0005-0001-0000	BAJIO 439851 RECAUDADORA	135.878,34	40.450.517,99	40.550.131,18	36.265,15	-99.613,19
11120-0000-0005-0002-0000	BAJIO 1519347 AULAS 05 Y OTROS	603.871,52	16.499,61	0,00	620.371,13	16.499,61
11120-0000-0005-0006-0000	BAJIO 0368191-1 PAGO CHEQUES	1.581.113,48	234.112.983,82	237.174.800,96	-1.480.703,66	-3.061.817,14
11120-0000-0005-0011-0000	BAJIO 1045996 FIMETRO 2009	12.826.078,22	322.142,62	3.890.358,16	9.257.862,68	-3.568.215,54
11120-0000-0005-0015-0000	BAJIO 3371838 FIMETRO 2008	6.456,87	187,23	6.644,07	0,03	-6.456,84
11120-0000-0005-0017-0000	BAJIO 3680444 2DA ETAPA SIT	12.564.798,07	343.308,65	0,00	12.908.106,72	343.308,65
11120-0000-0005-0018-0000	BAJIO 3615606 CREDITO 345	4.032.868,39	110.190,27	0,00	4.143.058,66	110.190,27
11120-0000-0005-0019-0000	BAJIO 3793221 RM33 FII 09	1.135.870,30	28.464,73	1.165.541,09	-1.206,06	-1.137.076,36
11120-0000-0005-0024-0000	BAJIO 4097424 PAV LEON LAGOS	100.058,02	2.733,88	0,00	102.791,90	2.733,88
11120-0000-0005-0026-0000	BAJIO 4276788 BLVD ARISTOTELES	427.711,64	11.686,39	0,00	439.398,03	11.686,39

11120-0000-0005-0028-0000	BAJIO 4432951 SIND OBRAS	70.960,60	1.743.450,43	1.478.668,49	335.742,54	264.781,94
11120-0000-0005-0029-0000	BAJIO 4433009 SIND 20 MAYO	250.286,32	1.160.273,20	947.282,77	463.276,75	212.990,43
11120-0000-0005-0031-0000	BAJIO 5274527 RAMO 33 FI 2010	1.990.374,92	54.383,11	0,00	2.044.758,03	54.383,11
11120-0000-0005-0032-0000	BAJIO 5274600 RAMO 33 FII 2010	6.816.710,44	170.825,64	6.994.774,00	-7.237,92	-6.823.948,36
11120-0000-0005-0035-0000	BAJIO 5394101 ADQ INSUMO 2010	111.579,53	3.048,71	0,00	114.628,24	3.048,71
11120-0000-0005-0037-0000	BAJIO 5626973 CREDITO BANOBRAS	212.385.656,95	1.136.632.851,38	1.296.502.458,42	52.516.049,91	-159.869.607,04
11120-0000-0005-0041-0000	BAJIO 5845383 RAMO 33 FI 2009	2.469.565,81	67.476,06	0,00	2.537.041,87	67.476,06
11120-0000-0005-0042-0000	BAJIO 5845540 RAMO 33 FI 2008R	723.449,20	17.027,82	740.055,38	421,64	-723.027,56
11120-0000-0005-0043-0000	BAJIO 5845607 RAMO 33 FI ANT08	638.973,13	15.030,27	653.641,29	362,11	-638.611,02
11120-0000-0005-0044-0000	BAJIO 6254544 R33 FI 2011	3.279.696,22	433.441,44	0,00	3.713.137,66	433.441,44
11120-0000-0005-0045-0000	BAJIO 6254551 R33 FII 2011	177.426,09	4.849,45	1,63	182.273,91	4.847,82
11120-0000-0005-0048-0000	BAJIO 6810006 CEDAF 2011	241.210,84	6.590,62	0,00	247.801,46	6.590,62
11120-0000-0005-0049-0000	BAJIO 368191 NOMINA	3.022.336,90	198.292.119,55	199.068.902,64	2.245.553,81	-776.783,09
11120-0000-0005-0050-0000	BAJIO 368191-2 HONORARIOS ELEC	-124.659,04	14.563.781,63	14.169.425,04	269.697,55	394.356,59
11120-0000-0005-0051-0000	BAJIO 368191-3 PROVEEDORES ELEC	12.785.908,59	1.991.559.127,33	2.004.997.345,49	-652.309,57	-13.438.218,16
11120-0000-0005-0058-0000	BAJIO 6856132 MUSEO IDENT LEONESAS	2.042.916,01	35.820,49	1.263.874,26	814.862,24	-1.228.053,77
11120-0000-0005-0059-0000	BAJIO 7204753 APOYO A LA INVERSION	1.106.595,85	30.235,58	0,00	1.136.831,43	30.235,58
11120-0000-0005-0061-0000	BAJIO 7526635 RAMO 33 FI 2012	12.212.033,87	494.623,61	1.507,05	12.705.150,43	493.116,56
11120-0000-0005-0062-0000	BAJIO 7526684 RAMO 33 FII 2012	1.314.316,94	39.628,65	3.717,50	1.350.228,09	35.911,15
11120-0000-0005-0065-0000	BAJIO 8573164 FDO APOYO IN 2012	122.691,44	3.352,32	0,00	126.043,76	3.352,32
11120-0000-0005-0067-0000	BAJIO 8925471 FORTAMUN 2013	15.269.947,19	1.085.339,93	3.062.403,40	13.292.883,72	-1.977.063,47
11120-0000-0005-0069-0000	BAJIO-9078056 SUBSEMUN 2013 MPAL	1.245.767,51	34.038,17	0,00	1.279.805,68	34.038,17
11120-0000-0005-0070-0000	BAJIO-9083668 SUBSEMUN 2013 FEDERAL	277.833,32	996.021,94	1.270.011,98	3.843,28	-273.990,04
11120-0000-0005-0081-0000	BAJIO 9981523 BORDERIA E INFRAEST RURAL	2.834,50	1.247.815,39	1.250.649,87	0,02	-2.834,48
11120-0000-0005-0083-0000	BAJIO-10160703 SEDESU GTO FAIM	51.810,22	1.415,62	0,00	53.225,84	1.415,62
11120-0000-0005-0084-0000	BAJIO 103367410101 MEJORAMIENTO IMAGEN	6.309.887,70	208.958,47	0,00	6.518.846,17	208.958,47
11120-0000-0005-0085-0000	BAJIO 105079290101 RAMO 33 FI FAISM	144.912.610,90	3.378.333,64	106.683.979,67	41.606.964,87	-103.305.646,03
11120-0000-0005-0086-0000	BAJIO 105079940101 RAMO 33 FII FORTAMUN	88.907.735,35	563.644,50	84.222.411,67	5.248.968,18	-83.658.767,17
11120-0000-0005-0090-0000	BAJIO 106719070101 PROYECTO EJECUT EN Z	2.999.105,88	65.145,12	1.728.680,87	1.335.570,13	-1.663.535,75
11120-0000-0005-0095-0000	BAJIO 114156010101 REVITALIZACION DEL VI	1.841,70	46,16	0,00	1.887,86	46,16
11120-0000-0005-0097-0000	BAJIO 115246180101 3 X 1 MIGRANTES	3.644.279,60	1.727.339,91	5.173.140,89	198.478,62	-3.445.800,98
11120-0000-0005-0099-0000	BAJIO 121635310101 HABITAT MUNICIPAL 201	12.269.157,43	181.696,06	6.357.999,62	6.092.853,87	-6.176.303,56
11120-0000-0005-0100-0000	BAJIO 122118270101 CODE GTO. AJ21	106.532,37	55.381,07	147.088,64	14.824,80	-91.707,57
11120-0000-0005-0104-0000	BAJIO FIMETRO 2014 BLVD. ATO	9.137,92	83.012.182,65	78.853.636,09	4.167.684,48	4.158.546,56
11120-0000-0005-0105-0000	BAJIO 126831080101 FORTAMUN 2015	0,00	742.565.509,26	621.310.655,60	121.254.853,66	121.254.853,66
11120-0000-0005-0106-0000	BAJIO 129034070101 FIDER 2015	0,00	3.157.982,52	3.133.871,97	24.110,55	24.110,55
11120-0000-0005-0107-0000	BAJIO 130508850101 CALLE CAMPO ESCONDID	0,00	1.460.618,68	693.740,00	766.878,68	766.878,68
11120-0000-0005-0108-0000	BAJIO 130511720101 CALLE CERRO DE LA BUF	0,00	744.524,44	675.123,26	69.401,18	69.401,18
11120-0000-0005-0109-0000	BAJIO 130515110101 CALLE DEL CLERIGO	0,00	1.024.849,94	633.242,74	391.607,20	391.607,20
11120-0000-0005-0110-0000	BAJIO 130515520101 CALLE EGIPTO	0,00	1.875.099,39	649.809,86	1.225.289,53	1.225.289,53
11120-0000-0005-0111-0000	BAJIO 130515860101 CALLE ENGELS	0,00	4.530.885,17	2.192.626,10	2.338.259,07	2.338.259,07
11120-0000-0005-0112-0000	BAJIO 130516850101 CALLE FRESNO	0,00	675.705,15	231.897,89	443.807,26	443.807,26

11120-0000-0005-0113-0000	BAJIO 130517270101 CALLE FREUD	0,00	3.738.514,61	2.097.718,72	1.640.795,89	1.640.795,89
11120-0000-0005-0114-0000	BAJIO 130517680101 CALLE PERAL	0,00	421.853,40	125.186,79	296.666,61	296.666,61
11120-0000-0005-0115-0000	BAJIO 130518260101 CALLE POUCHUTLA	0,00	1.021.918,48	574.658,75	447.259,73	447.259,73
11120-0000-0005-0117-0000	BAJIO 130518830101 PRIVADA CONCEPCION	0,00	2.046.291,20	1.307.218,03	739.073,17	739.073,17
11120-0000-0005-0118-0000	BAJIO 130519170101 CALLE REAL DE MINAS	0,00	1.972.897,46	1.076.330,73	896.566,73	896.566,73
11120-0000-0005-0119-0000	BAJIO 130519740101 CALLE SANTIDAD	0,00	4.089.331,18	1.323.714,20	2.765.616,98	2.765.616,98
11120-0000-0005-0120-0000	BAJIO 130520060101 CALLE SOJA	0,00	1.793.902,01	1.614.602,53	179.299,48	179.299,48
11120-0000-0005-0121-0000	BAJIO 130520220101 CALLE TABACHIN	0,00	200.189,47	198.665,10	1.524,37	1.524,37
11120-0000-0005-0122-0000	BAJIO 130520630101 CALLE VOLTAIRE	0,00	3.891.813,41	2.207.458,92	1.684.354,49	1.684.354,49
11120-0000-0005-0124-0000	BAJIO 133056850101 HABI Y EQUIP DE ESPAC	0,00	9.130,87	92.432,00	-83.301,13	-83.301,13
11120-0000-0005-0125-0000	ADECUACIÓN DE LA SALA DE EXPOSICIONES TE	0,00	80.253,86	80.249,22	4,64	4,64
11120-0000-0005-0126-0000	BAJIO 137737750101REHAB.TEATRO MARIA GRE	0,00	2.003.987,52	0,00	2.003.987,52	2.003.987,52
11120-0000-0005-0127-0000	BAJIO 139323630101CODE EQUIP DE INST	0,00	627.081,36	0,00	627.081,36	627.081,36
11120-0000-0005-0128-0000	BAJIO 142046630101 FORO EXITO PYME 2015	0,00	1.000.360,72	1.000.004,64	356,08	356,08
11120-0000-0005-0130-0000	BAJIO 147771970101 SERV EN MI COLONIA LO	0,00	402.962,37	0,00	402.962,37	402.962,37
11120-0000-0006-0000-0000	CUENTAS SCOTIABANK	4.340.803,17	17.867.690,97	22.056.925,44	151.568,70	-4.189.234,47
11120-0000-0006-0001-0000	SCOTIABANK 1703751562 RECAUDADORA	59.502,26	17.339.133,36	17.249.368,78	149.266,84	89.764,58
11120-0000-0006-0003-0000	SCOTIABANK 1704051041 POLICIA	3.605.693,54	470.694,83	4.074.086,51	2.301,86	-3.603.391,68
11120-0000-0007-0000-0000	CUENTAS SANTANDER SERFIN	10.685.566,18	16.269.125,94	26.723.748,14	230.943,98	-10.454.622,20
11120-0000-0007-0001-0000	SANTANDER 65500686715 RECAUDADORA	202.887,46	10.270.100,68	10.312.006,55	160.981,59	-41.905,87
11120-0000-0007-0003-0000	SANTANDER 65502090176 PROVEEDORES	10.482.678,72	5.999.025,26	16.411.741,59	69.962,39	-10.412.716,33
11120-0000-0008-0000-0000	CUENTAS INTERACCIONES	11.118.635,03	161.236.853,15	126.392.752,57	45.962.735,61	34.844.100,58
11120-0000-0008-0003-0000	INTERAC 300203238	11.118.635,03	150.732.139,65	126.000.000,00	35.850.774,68	24.732.139,65
11120-0000-0008-0007-0000	INTERACCIONES 300168335 FIMETRO 2015 SIG	0,00	1.700.720,08	0,00	1.700.720,08	1.700.720,08
11120-0000-0008-0008-0000	INTERACCIONES 300168351 FIMETRO 2015 TAJ	0,00	5.652.393,20	0,00	5.652.393,20	5.652.393,20
11120-0000-0008-0009-0000	INTERACCIONES 300168360 FIMETRO 2015 B.G	0,00	750.261,71	392.752,57	357.509,14	357.509,14
11120-0000-0008-0010-0000	INTERACCIONES 300169684 INFRA Y EQUIPAMI	0,00	2.101.396,50	0,00	2.101.396,50	2.101.396,50
11120-0000-0008-0011-0000	INTERACCIONES 300169692DESARROLLO REGION	0,00	299.942,01	0,00	299.942,01	299.942,01
11120-0000-0009-0000-0000	CUENTAS BANREGIO	10.838.490,28	65.466.512,80	72.830.167,81	3.474.835,27	-7.363.655,01
11120-0000-0009-0001-0000	BANREGIO 1750057900100 RECAUDADORA	477.107,40	1.070.372,27	1.400.000,00	147.479,67	-329.627,73
11120-0000-0009-0010-0000	MULTIVA 2385554 ADRENEL 2013	363.933,53	4.619.017,15	4.882.724,92	100.225,76	-263.707,77
11120-0000-0009-0011-0000	MULTIVA 3143554 PDIBC/IMPTO NOMINA	488.040,22	950.716,20	1.421.566,25	17.190,17	-470.850,05
11120-0000-0009-0020-0000	AFIRME 16281000679 RECAUDADORA	9.509.409,13	58.826.407,18	65.125.876,64	3.209.939,67	-6.299.469,46
11140-0000-0000-0000-0000	INVERSIONES TEMPORALES (HASTA 3 MESES)	149.175.461,48	9.515.922.542,23	9.561.112.128,69	103.985.875,02	-45.189.586,46
11140-0000-0002-0000-0000	INVERSIONES BANORTE	149.175.461,48	9.514.937.676,34	9.560.127.262,80	103.985.875,02	-45.189.586,46
11140-0000-0002-0004-0000	BANORTE CTA:198148380	24.000.000,00	568.777.564,00	566.777.572,95	25.999.991,05	1.999.991,05
11140-0000-0002-0005-0000	BANORTE CTA:198148399	24.000.000,00	568.777.574,01	566.777.582,96	25.999.991,05	1.999.991,05
11140-0000-0002-0007-0000	BANORTE CTA:741789 FIDUCIARIO CB	21.441.592,24	861.180.235,33	859.435.916,48	23.185.911,09	1.744.318,85
11140-0000-0002-0008-0000	BANORTE CTA: 00501733715	3.000.000,00	84.114.904,57	83.214.908,25	3.899.996,32	899.996,32
11140-0000-0002-0009-0000	BANORTE CTA: 503707783	3.000.000,00	72.098.494,72	71.798.501,42	3.299.993,30	299.993,30
11140-0000-0002-0012-0000	BANORTE CTA: 500583874	1.500.000,00	36.647.790,36	36.547.793,96	1.599.996,40	99.996,40
11140-0000-0002-0019-0000	BANORTE 0402084279 RAMO 28	0,00	1.037.232.537,95	1.017.232.542,14	19.999.995,81	19.999.995,81

11200-0000-0000-0000-0000	DERECHOS A RECIBIR EFECTO EQUIVALENTES	6.363.370,96	54.779.576,21	52.625.347,60	8.517.599,57	2.154.228,61
11220-0000-0000-0000-0000	CUENTAS POR COBRAR A CORTO PLAZO	5.850.648,64	45.540.323,54	43.613.369,34	7.777.602,84	1.926.954,20
11220-0000-0001-0000-0000	CHEQUES DEVUELTOS	78.907,25	1.728.156,06	1.727.706,76	79.356,55	449,30
11220-0000-0002-0000-0000	ANTICIPO DE SUELDOS	4.527.406,57	34.782.776,23	34.055.889,56	5.254.293,24	726.886,67
11220-0000-0004-0000-0000	FIDOC	1.225.511,46	240.681,00	1.432.981,73	33.210,73	-1.192.300,73
11220-0000-0009-0000-0000	ANTICIPO AGUINALDOS	18.823,36	2.855.086,51	2.493.167,55	380.742,32	361.918,96
11226-0000-0000-0000-0000	CUENTAS POR COBRAR A ENTIDADES FEDERATIV	0,00	5.330.000,00	3.300.000,00	2.030.000,00	2.030.000,00
11226-0000-0001-0000-0000	CTA X COBRAR DER D CONVENIOS DEL ESTADO	0,00	5.330.000,00	3.300.000,00	2.030.000,00	2.030.000,00
11230-0000-0000-0000-0000	DEUDORES DIVERSOS POR COBRAR A CORTO PL	209.542,06	7.596.855,18	7.591.375,51	215.021,73	5.479,67
11230-0000-0001-0000-0000	GASTOS A COMPROBAR	49.615,06	6.507.793,83	6.536.679,08	20.729,81	-28.885,25
11230-0000-0001-0382-0000	MIGUEL ANGEL BALDERAS FERNANDEZ	0,00	92.337,00	71.607,19	20.729,81	20.729,81
11230-0000-0003-0000-0000	DEUDORES DIVERSOS	159.927,00	1.089.061,35	1.054.696,43	194.291,92	34.364,92
11230-0000-0003-0010-0000	SRIA DE FINANZAS INVERSIÓN Y ADMON	0,00	310.841,92	116.550,00	194.291,92	194.291,92
11240-0000-0000-0000-0000	INGRESOS POR RECUPERAR A CORTO PLAZO	303.180,26	1.642.397,49	1.420.602,75	524.975,00	221.794,74
11240-0000-0004-0000-0000	PRODUCTOS POR COBRAR	94.302,26	589.109,40	349.847,46	333.564,20	239.261,94
11240-0000-0004-0002-0000	ARRENDAMIENTO DE BIENES MUNICIPALES	75.459,40	589.109,40	331.004,60	333.564,20	258.104,80
11240-0000-0005-0000-0000	APROVECHAMIENTOS POR COBRAR	208.878,00	1.053.288,09	1.070.755,29	191.410,80	-17.467,20
11240-0000-0005-0001-0000	MULTAS TRÁNSITO	1.314,62	26.024,82	26.105,14	1.234,30	-80,32
11240-0000-0005-0002-0000	MULTAS TRÁNSITO (PAE)	405,05	34.855,38	34.512,37	748,06	343,01
11240-0000-0005-0009-0000	MULTAS FISCALIZACIÓN	8.817,53	187.163,06	184.521,04	11.459,55	2.642,02
11240-0000-0005-0010-0000	MULTAS FISCALIZACIÓN (PAE)	16.586,92	328.599,04	340.112,31	5.073,65	-11.513,27
11240-0000-0005-0016-0000	MULTAS ECOLOGÍA (PAE)	15.194,76	166.012,66	169.568,42	11.639,00	-3.555,76
11240-0000-0005-0020-0000	MULTAS VERIFICACIÓN NORMATIVA	984,67	86.386,55	74.877,80	12.493,42	11.508,75
11240-0000-0005-0021-0000	MULTAS VERIFICACIÓN NORMATIVA (PAE)	9.524,22	108.594,80	117.056,20	1.062,82	-8.461,40
11240-0000-0005-0030-0000	MULTAS POR INCUMPLIMIENTO DE CONTRATOS	147.700,00	0,00	0,00	147.700,00	0,00
11300-0000-0000-0000-0000	DERECHOS A RECIBIR BIENES O SERVICIOS	193.589.121,95	789.494.040,25	918.732.121,69	64.351.040,51	-129.238.081,44
11310-0000-0000-0000-0000	ANTICIPO A PROVEEDORES POR PRESTACIÓN DE	15.937.996,79	0,00	9.891.081,92	6.046.914,87	-9.891.081,92
11310-0000-0198-0000-0000	ANTICIPO ARMAMENTO	15.937.996,79	0,00	9.891.081,92	6.046.914,87	-9.891.081,92
11340-0000-0000-0000-0000	ANTICIPO A CONTRATISTAS POR OBRAS PÚBLIC	160.792.842,01	130.178.387,67	237.818.951,25	53.152.278,43	-107.640.563,58
11340-0000-0014-0000-0000	CONSTRUCTORA ELECTRICA DEL BAJIO SA DE C	126.120,63	751.616,59	857.797,89	19.939,33	-106.181,30
11340-0000-0035-0000-0000	CONSTRUCTORA POR SA DE CV	27.022,46	0,00	0,00	27.022,46	0,00
11340-0000-0041-0000-0000	ALONZO FLORES LUIS DANIEL	13.352,87	204.186,59	196.586,92	20.952,54	7.599,67
11340-0000-0170-0000-0000	MOISES PEREZ IBARRA	0,00	1.018.979,97	0,00	1.018.979,97	1.018.979,97
11340-0000-0583-0000-0000	DISEÑOS AMBIENTALES S.A. DE C.V.	17.929,34	0,00	0,00	17.929,34	0,00
11340-0000-0584-0000-0000	CONSTRUCTORA GRK S.A. DE C.V	466.504,68	0,00	0,00	466.504,68	0,00
11340-0000-0587-0000-0000	JOSÉ CONCEPCIÓN PÉREZ ARENAS	0,00	405.659,78	0,00	405.659,78	405.659,78
11340-0000-0590-0000-0000	SARA MAYELA RAMÍREZ CANO	101.168,32	0,00	0,00	101.168,32	0,00
11340-0000-0591-0000-0000	PROYECTOS Y CONSTRUCCIONES PLUS, S.A. DE	1.423.147,74	0,00	0,00	1.423.147,74	0,00
11340-0000-0597-0000-0000	AXA PROYECTOS Y CONSTRUCCION S.A. DE C	2.682.554,14	3.490.028,39	3.678.131,34	2.494.451,19	-188.102,95
11340-0000-0598-0000-0000	COLTRE S.A. DE C.V.	2.578.982,96	0,00	1.638.704,81	940.278,15	-1.638.704,81
11340-0000-0599-0000-0000	GURAM CONSTRUCTORA S.A. DE C.V.	0,00	2.306.381,43	1.542.118,81	764.262,62	764.262,62
11340-0000-0600-0000-0000	GRUPO CONSTRUCTOR DRAGON S.A. DE C.V.	26.393.977,11	7.820.753,31	29.176.895,98	5.037.834,44	-21.356.142,67

11340-0000-0602-0000-0000	CONSTRUCTORA NOARDIQ S.A. DE C.V.	0,00	1.254.476,99	0,00	1.254.476,99	1.254.476,99
11340-0000-0604-0000-0000	OBRAS A TIEMPO S.A. DE C.V.	353.792,95	207.871,87	488.811,91	72.852,91	-280.940,04
11340-0000-0607-0000-0000	URBANIZADORA CARR S.A. DE C.V.	0,00	1.793.500,14	1.467.476,25	326.023,89	326.023,89
11340-0000-0609-0000-0000	AS URBANIZACIONES S.A. DE C.V.	1.129.984,14	0,00	759.081,53	370.902,61	-759.081,53
11340-0000-0613-0000-0000	CONSTRUCCION Y SERVICIOS DEL BAJIO SA CV	9.252.150,11	5.405.824,86	13.677.124,30	980.850,67	-8.271.299,44
11340-0000-0615-0000-0000	MIGUEL ANGEL MATA SEGOVIANO	648.915,34	177.795,75	736.941,03	89.770,06	-559.145,28
11340-0000-0618-0000-0000	ROSALES GAMA CONSTRUCCIONES, S.A. DE C	776.544,01	771.778,09	1.117.868,88	430.453,22	-346.090,79
11340-0000-0628-0000-0000	GRUPO CONSTRUCTOR CONFICTUM, S.A. DE C.V	30.666,98	122.902,53	78.018,34	75.551,17	44.884,19
11340-0000-0629-0000-0000	CONSTRUCCION Y EDIFICACION MDR S.A. DE C	0,00	1.561.900,98	1.286.675,11	275.225,87	275.225,87
11340-0000-0630-0000-0000	JUAN CARLOS LOPEZ GONZALEZ	24.819,12	724.711,88	285.275,23	464.255,77	439.436,65
11340-0000-0631-0000-0000	VICTOR FELIPE PADILLA DUQUE	65.471,38	471.483,58	354.524,50	182.430,46	116.959,08
11340-0000-0632-0000-0000	ARSA CONSTRUYE S.A. DE C.V.	0,00	810.031,59	380.571,54	429.460,05	429.460,05
11340-0000-0636-0000-0000	CONSTRUCTORA VAJE S.A. DE C.V	0,00	321.673,43	237.815,75	83.857,68	83.857,68
11340-0000-0638-0000-0000	URBANIZACION Y CONSTRUCCION EN OBRA S.A.	53.883,09	0,00	0,00	53.883,09	0,00
11340-0000-0640-0000-0000	HECTOR EDUARDO PEREZ PICAZO	192.641,76	353.681,46	343.287,62	203.035,60	10.393,84
11340-0000-0641-0000-0000	ARRONA CONSTRUCTORES, S.A. DE C.V.	226.936,98	309.621,44	226.936,98	309.621,44	82.684,46
11340-0000-0642-0000-0000	RIEGOS ASFALTICOS, S.A. DE C.V.	346.234,74	908.945,47	796.872,02	458.308,19	112.073,45
11340-0000-0643-0000-0000	ARCCO PROFESIONALES EN CONSTRUCCION S.A.	130.391,42	0,00	23.388,68	107.002,74	-23.388,68
11340-0000-0646-0000-0000	SUPERVISION Y DISEÑO S.A. DE C.V.	79.376,43	63.312,56	63.312,56	79.376,43	0,00
11340-0000-0648-0000-0000	CONSTRUCTORA PLANETA TIERRA, S.A. DE C	0,00	628.949,32	151.816,43	477.132,89	477.132,89
11340-0000-0649-0000-0000	CORPORACION LANTANA S.A. DE C.V.	0,05	1.064.962,49	476.627,41	588.335,13	588.335,08
11340-0000-0650-0000-0000	PROYECCION URBANISTICA S. DE R.L. DE C.V	2.956.520,96	1.192.339,98	2.956.520,96	1.192.339,98	-1.764.180,98
11340-0000-0659-0000-0000	LUZ GABRIELA GARCIA VILLANUEVA	20.822,88	229.435,34	20.822,88	229.435,34	208.612,46
11340-0000-0660-0000-0000	ESTUDIOS PROYECTOS Y CONSTRUCCIONES CAS	0,00	392.752,57	0,00	392.752,57	392.752,57
11340-0000-0663-0000-0000	JOSE ANGEL SOTO MARTINEZ	269.660,27	711.456,17	314.497,08	666.619,36	396.959,09
11340-0000-0665-0000-0000	GRUPO ACCIONISTAS EN INGENIERIA APLICADA	975.269,82	1.000.483,67	1.157.396,80	818.356,69	-156.913,13
11340-0000-0667-0000-0000	CONSORCIO CONSTRUCTOR ECO DEL BAJIO, S.A	22.991.847,94	3.925.837,68	27.608.183,43	-690.497,81	-23.682.345,75
11340-0000-0676-0000-0000	CONSTRUCTORA Y ARRENDADORA HER BEC SA C	6.620.364,53	18.616.817,34	20.022.914,97	5.214.266,90	-1.406.097,63
11340-0000-0677-0000-0000	ERIC IBAN ACAL SANCHEZ	13.148,12	0,00	0,00	13.148,12	0,00
11340-0000-0691-0000-0000	SUPERVISION Y EDIFICACIONES SA DE CV	520.304,23	0,00	356.653,34	163.650,89	-356.653,34
11340-0000-0692-0000-0000	URBANIZADORA CARDONA & CARDONA SA DE CV	750.000,00	1.993.508,00	2.265.619,59	477.888,41	-272.111,59
11340-0000-0697-0000-0000	CORPORATIVO PASEVA, S.A. DE C.V.	12.380,92	620.510,10	25.796,53	607.094,49	594.713,57
11340-0000-0699-0000-0000	AMANDA DOLORES FERNANDEZ GARCIA	33.528,71	705.937,77	33.528,71	705.937,77	672.409,06
11340-0000-0700-0000-0000	PROYECTO Y CONSTRUCCIONES MUÑOZ, S.A. D	1.341.512,35	4.006.788,77	3.832.691,53	1.515.609,59	174.097,24
11340-0000-0705-0000-0000	ERA ARCHITECT S.A. DE C.V.	2.149.150,58	0,00	1.465.196,03	683.954,55	-1.465.196,03
11340-0000-0706-0000-0000	VALLE DE SEÑORA CONSTRUCCIONES, S.A. DE	0,00	271.500,03	0,00	271.500,03	271.500,03
11340-0000-0709-0000-0000	GRUPO EMPRESARIAL ACROPOLIS S.A. DE C.V.	12.310.834,13	6.240.478,07	14.839.442,94	3.711.869,26	-8.598.964,87
11340-0000-0710-0000-0000	KARAMAWI CONSTRUCTORA S.A. DE C.V.	2.370.205,99	935.768,51	2.488.246,56	817.727,94	-1.552.478,05
11340-0000-0711-0000-0000	COSUM S.A. DE C.V.	0,00	470.709,99	157.471,92	313.238,07	313.238,07
11340-0000-0720-0000-0000	INGENIERIA DE CALIDAD S.A. DE C.V.	62.049,33	240.155,24	240.155,24	62.049,33	0,00
11340-0000-0721-0000-0000	CONSTRUCMAGNUM S.A. DE C.V.	0,00	185.764,01	175.426,74	10.337,27	10.337,27
11340-0000-0728-0000-0000	GIL ENRIQUE VAZQUEZ AVILA	0,00	125.186,79	0,00	125.186,79	125.186,79

11340-0000-0733-0000-0000	CONSTRUCTORA ELECTRICA GUANAJUATO S.A.	27.804,16	0,00	2.236,66	25.567,50	-2.236,66
11340-0000-0739-0000-0000	WALID MUBARQUI GARCIA	298.599,77	668.839,81	406.700,01	560.739,57	262.139,80
11340-0000-0740-0000-0000	VALENTINA FLORES LOPEZ	12.362,09	134.077,61	78.852,16	67.587,54	55.225,45
11340-0000-0749-0000-0000	ESPACIO DIAFANO, S.A. DE C.V.	130.045,35	0,02	130.045,36	0,01	-130.045,34
11340-0000-0752-0000-0000	CONSTRUCTORA GRK, S.A. DE C.V.	2.474.886,17	1.312.878,56	3.706.580,27	81.184,46	-2.393.701,71
11340-0000-0755-0000-0000	PROYECTOS SUPERVISION Y CONTROL DE CALID	1.270.486,52	0,00	795.822,96	474.663,56	-795.822,96
11340-0000-0756-0000-0000	ALTA ARQUITECTURA ARQUITECTOS ASOCIADOS,	800.952,23	888.133,50	1.069.323,16	619.762,57	-181.189,66
11340-0000-0757-0000-0000	MOISES LOZANO ONTIVEROS	0,01	133.654,06	0,01	133.654,06	133.654,05
11340-0000-0762-0000-0000	EDIFICACIÓN Y DISEÑO, S.A. DE C.V.	76.234,60	439.795,01	243.752,54	272.277,07	196.042,47
11340-0000-0764-0000-0000	DANIEL GUTIERREZ DE LOYOLA	1.306.078,70	3.131.330,58	3.228.800,27	1.208.609,01	-97.469,69
11340-0000-0765-0000-0000	URBANIZADORA AVI, S.A DE C.V.	17.086,65	1.341.184,82	882.715,77	475.555,70	458.469,05
11340-0000-0770-0000-0000	COSMOCALLI, S.A. DE C.V.	1.256.309,72	3.870.003,39	1.585.329,55	3.540.983,56	2.284.673,84
11340-0000-0772-0000-0000	TITANIO URBANIZACIONES, SA DE CV	1.151.356,94	750.218,25	1.607.983,93	293.591,26	-857.765,68
11340-0000-0773-0000-0000	CONSTRUCTORA OLIVSA, SA DE CV	0,00	213.419,25	0,00	213.419,25	213.419,25
11340-0000-0777-0000-0000	CONSTRUCCION RENTAS Y SERVICIOS DE INGEN	101.395,02	302.302,95	186.995,40	216.702,57	115.307,55
11340-0000-0782-0000-0000	ESTUDIOS Y PROYECTOS VIA TRANS, SA DE CV	0,00	2.911.554,66	1.283.601,69	1.627.952,97	1.627.952,97
11340-0000-0785-0000-0000	LANDSCAPE CONCEPTO NATURAL, S DE R.L. DE	0,00	227.578,15	26.820,09	200.758,06	200.758,06
11340-0000-0787-0000-0000	CONSTRUCTORA MARIVE, S.A. DE C.V.	0,00	2.451.054,51	1.598.867,09	852.187,42	852.187,42
11340-0000-0790-0000-0000	MATERIALES Y URBANIZACION A & M, S.A. DE	0,00	276.950,46	131.160,98	145.789,48	145.789,48
11340-0000-0791-0000-0000	CONSTRUCCIONES PRE-PLA, S.A. DE C.V.	0,00	393.936,25	194.236,67	199.699,58	199.699,58
11340-0000-0792-0000-0000	AR QUIFACTURA, S.C.	0,00	802.797,85	0,00	802.797,85	802.797,85
11340-0000-0796-0000-0000	OLAEZ CONSTRUCCIÓN Y PROYECTOS, S.A. DE	0,00	505.609,01	356.178,46	149.430,55	149.430,55
11340-0000-0797-0000-0000	FONDO ARQUITECTURA, S.A. DE C.V.	0,00	268.642,17	0,00	268.642,17	268.642,17
11340-0000-0798-0000-0000	MARIANA PARRA SANCHEZ	0,00	312.945,57	80.987,27	231.958,30	231.958,30
11340-0000-0799-0000-0000	MONTBLANC CONSTRUCCIONES, S.A. DE C.V.	0,00	575.729,27	0,00	575.729,27	575.729,27
11340-0000-0800-0000-0000	GLOBAL CITY, S.A. DE C.V.	0,00	260.536,10	130.268,05	130.268,05	130.268,05
11340-0000-0801-0000-0000	EDYURB, S.A. DE C.V.	0,00	118.592,96	69.493,18	49.099,78	49.099,78
11340-0000-0802-0000-0000	INFRAESTRUCTURA DEL BAJIO ALCA, S.A. DE	0,00	381.024,21	0,00	381.024,21	381.024,21
11340-0000-0803-0000-0000	ANTONIO LUIS MENDOZA DEL TORO	0,00	541.770,10	0,00	541.770,10	541.770,10
11340-0000-0804-0000-0000	ACCA, S.A. DE C.V.	0,00	1.223.165,78	0,00	1.223.165,78	1.223.165,78
11340-0000-0805-0000-0000	CONSTRUEXCAVACIONES TOVAR, S.A. DE C.V	0,00	144.395,88	0,00	144.395,88	144.395,88
11340-0000-0806-0000-0000	SOLREPSA, S.A. DE C.V.	0,00	89.908,33	0,00	89.908,33	89.908,33
11390-0000-0000-0000-0000	OTS DERECH A RECIBIR BIENES O SERV A CP	16.858.283,15	659.315.652,58	671.022.088,52	5.151.847,21	-11.706.435,94
11390-0000-0002-0000-0000	OTROS DERECHOS A REC BIENES O SERV A CP	4.194.009,95	24.982.369,35	25.210.585,25	3.965.794,05	-228.215,90
11390-0000-0003-0000-0000	OTROS DERECHOS A RECIBIR POR OBRA PUBLIC	12.656.273,21	3.767.946,14	16.424.244,73	-25,38	-12.656.298,59
11390-0000-0007-0000-0000	OTROS DROS. A RECIBIR POR OBRA PUBLICA 2	0,00	608.797.202,04	607.611.123,50	1.186.078,54	1.186.078,54
11400-0000-0000-0000-0000	INVENTARIOS	63.077,89	805.283,82	823.846,78	44.514,93	-18.562,96
11440-0000-0000-0000-0000	INV D MAT PRIM MAT Y SUM P PRODUCCION	63.077,89	805.283,82	823.846,78	44.514,93	-18.562,96
11441-2310-0000-0000-0000	PROD ALIM, AGRO Y FOREST ADQ C MP	63.077,89	710.437,00	729.000,20	44.514,69	-18.563,20
11441-2312-0000-0000-0000	PROD DE NATURALEZA VEGETAL Y FOREST ADQ	63.077,89	710.437,00	729.000,20	44.514,69	-18.563,20
11449-2390-0000-0000-0000	OTS PROD Y MCIAS ADQ COMO MATERIA PRIMA	0,00	94.846,82	94.846,58	0,24	0,24
11449-2391-0000-0000-0000	OTROS PRODUCTOS ADQ DE MATERIA PRIMA	0,00	94.846,82	94.846,58	0,24	0,24

11500-0000-0000-0000-0000	ALMACENES	54.617.355,00	74.715.421,62	71.493.999,44	57.838.777,18	3.221.422,18
11510-0000-0000-0000-0000	ALMACÉN DE MATERIALES Y SUMINISTROS DE C	54.617.355,00	74.715.421,62	71.493.999,44	57.838.777,18	3.221.422,18
11511-2100-0000-0000-0000	MAT D ADMON EMISION D DOC Y ART OFIC	2.146.967,31	11.985.475,43	11.971.237,78	2.161.204,96	14.237,65
11511-2111-0000-0000-0000	MAT UTILES Y EQUIPOS MENORES DE OFICINA	1.052.570,80	2.773.031,50	2.990.170,30	835.432,00	-217.138,80
11511-2141-0000-0000-0000	MAT UTIL Y EQ MENOR D TEC D INF Y COMUN	998.143,86	3.663.697,56	3.432.557,70	1.229.283,72	231.139,86
11511-2151-0000-0000-0000	MATERIAL IMPRESO E INFORMACION DIGITAL	-3.034,43	4.277,00	1.248,00	-5,43	3.029,00
11511-2161-0000-0000-0000	MATERIAL DE LIMPIEZA	99.287,08	437.975,81	440.768,22	96.494,67	-2.792,41
11512-2200-0000-0000-0000	ALIMENTOS Y UTENSILIOS	493,56	2.944.558,11	2.915.813,69	29.237,98	28.744,42
11512-2211-0000-0000-0000	PRODUCTOS ALIMENTICIOS PARA PERSONAS	2.007,20	32.069,00	8.091,16	25.985,04	23.977,84
11512-2221-0000-0000-0000	PRODUCTOS ALIMENTICIOS PARA ANIMALES	-1.513,64	2.849.046,16	2.846.842,25	690,27	2.203,91
11512-2231-0000-0000-0000	UTENSILIOS PARA EL SERVICIO DE ALIMENTA	0,00	63.442,95	60.880,28	2.562,67	2.562,67
11513-2400-0000-0000-0000	MAT Y ART D CONSTRUCCION Y REPARACION	10.717.935,14	9.510.388,73	12.478.312,66	7.750.011,21	-2.967.923,93
11513-2411-0000-0000-0000	PRODUCTOS MINERALES NO METALICOS	445.842,95	406.398,51	481.039,30	371.202,16	-74.640,79
11513-2421-0000-0000-0000	CEMENTO Y PRODUCTOS DE CONCRETO	87.517,80	185.959,21	216.816,51	56.660,50	-30.857,30
11513-2431-0000-0000-0000	CAL YESO Y PRODUCTOS DE YESO	74.056,05	99.199,95	114.489,56	58.766,44	-15.289,61
11513-2441-0000-0000-0000	MADERA Y PRODUCTOS DE MADERA	15.611,28	7.824,20	6.258,20	17.177,28	1.566,00
11513-2461-0000-0000-0000	MATERIAL ELECTRICO Y ELECTRONICO	8.143.056,49	6.084.024,52	8.394.288,11	5.832.792,90	-2.310.263,59
11513-2471-0000-0000-0000	ARTICULOS METALICOS PARA LA CONSTRUCCION	639.644,05	358.600,58	687.629,57	310.615,06	-329.028,99
11513-2481-0000-0000-0000	MATERIALES COMPLEMENTARIOS	627.460,17	1.952.412,22	1.731.478,04	848.394,35	220.934,18
11513-2491-0000-0000-0000	OTS MAT Y ART DE CONSTRUCCION Y REPAR	684.746,35	415.969,54	846.313,37	254.402,52	-430.343,83
11514-2500-0000-0000-0000	PRODUCTOS QUIM FARMACEUTICOS Y DE LABOR	102.815,84	3.481.220,02	3.295.738,68	288.297,18	185.481,34
11514-2511-0000-0000-0000	PRODUCTOS QUIMICOS BASICOS	1.408,01	21.470,67	21.470,67	1.408,01	0,00
11514-2521-0000-0000-0000	FERTILIS PESTICIDAS Y OTROS AGROQUIMICOS	29.985,16	49.838,44	73.978,73	5.844,87	-24.140,29
11514-2531-0000-0000-0000	MEDICINAS Y PRODUCTOS FARMACEUTICOS	-107.247,34	1.570.715,60	1.419.074,54	44.393,72	151.641,06
11514-2541-0000-0000-0000	MAT ACCES Y SUMINISTROS MEDICOS	102.807,65	1.045.698,08	1.004.405,02	144.100,71	41.293,06
11514-2551-0000-0000-0000	MAT ACC Y SUM DE LABORATORIO	12.183,94	787.197,41	770.509,95	28.871,40	16.687,46
11514-2561-0000-0000-0000	FIBRAS SINTETICAS HULES PLAST Y DERIV	63.678,42	6.299,82	6.299,77	63.678,47	0,05
11515-2600-0000-0000-0000	COMBUSTIBLES LUBRICANTES Y ADITIVOS	5.923.449,61	2.046.325,81	1.616.653,75	6.353.121,67	429.672,06
11515-2611-0000-0000-0000	COMBUSTIBLES LUBRICANTES Y ADITIVOS	4.799.082,74	1.737.368,26	1.331.728,15	5.204.722,85	405.640,11
11515-2612-0000-0000-0000	COMB LUB Y ADT P ACT OPERATIVAS	1.138.024,62	222.536,06	220.688,95	1.139.871,73	1.847,11
11515-2613-0000-0000-0000	COMB LUB Y ADIT DEST P ACTI ADMIN	-13.657,75	86.421,49	64.236,65	8.527,09	22.184,84
11516-2700-0000-0000-0000	VEST BLANC PREND D PROTEC Y ART DEPORT	13.205.646,37	5.699.483,46	9.920.135,06	8.984.994,77	-4.220.651,60
11516-2711-0000-0000-0000	VEST Y UNIF DEST A ACTIV ADMINISTRATIVAS	95.786,71	0,00	0,00	95.786,71	0,00
11516-2712-0000-0000-0000	VEST Y UNIF DESTINADOS A ACT OPERATIVAS	12.275.015,48	5.205.312,54	9.226.965,12	8.253.362,90	-4.021.652,58
11516-2721-0000-0000-0000	PRENDAS DE SEGURIDAD Y PROTEC PERSONAL	834.844,16	470.706,44	669.705,46	635.845,14	-198.999,02
11516-2731-0000-0000-0000	ARTICULOS DEPORTIVOS	0,02	23.464,48	23.464,48	0,02	0,00
11517-2800-0000-0000-0000	MATERIALES Y SUMINISTROS DE SEGURIDAD	515.662,57	336.475,18	445.172,48	406.965,27	-108.697,30
11517-2821-0000-0000-0000	MATERIALES DE SEGURIDAD PUBLICA	92.385,76	126.665,98	97.901,07	121.150,67	28.764,91
11517-2831-0000-0000-0000	PRENDAS D PROTEC P SEG PUB Y NACIONAL	423.276,81	209.809,20	347.271,41	285.814,60	-137.462,21
11518-2900-0000-0000-0000	HERRAM REFAC Y ACC MENORES PARA CONSUM	22.004.384,60	38.711.494,88	28.850.935,34	31.864.944,14	9.860.559,54
11518-2911-0000-0000-0000	HERRAMIENTAS MENORES	384.505,91	356.054,57	322.152,33	418.408,15	33.902,24
11518-2921-0000-0000-0000	REFACC Y ACCES MENORES DE EDIFICIOS	11.948,93	16.945,59	13.727,39	15.167,13	3.218,20

11518-2941-0000-0000-0000	REF Y ACC MENORES D EQ COMP Y TEC D INF	63.983,39	229.106,55	256.058,11	37.031,83	-26.951,56
11518-2961-0000-0000-0000	REFAC Y ACC MENORES D EQ D TRANSPORTE	20.873.050,06	38.061.842,84	27.584.571,48	31.350.321,42	10.477.271,36
11518-2971-0000-0000-0000	REF Y ACC MENOR D EQ D DEF Y SEGURIDAD	34.452,00	0,00	24.185,30	10.266,70	-24.185,30
11518-2981-0000-0000-0000	REF Y ACC MENOR D MAQ Y OTROS EQUIPO	636.444,31	42.006,91	644.702,31	33.748,91	-602.695,40
11600-0000-0000-0000-0000	ESTIMACIÓN POR PÉRDIDA O DETERIORO DE AC	-17.429.136,43	0,00	0,00	-17.429.136,43	0,00
11610-0000-0000-0000-0000	EST P CTA INCOB P DER RECIB EFE O EQUIV	-17.429.136,43	0,00	0,00	-17.429.136,43	0,00
11610-0000-0001-0000-0000	ESTIMACION CUENTAS INCOBRABLES	-17.429.136,43	0,00	0,00	-17.429.136,43	0,00
11610-0000-0001-0001-0000	ESTIMACIÓN CUENTAS INCOBRABLES	-17.429.136,43	0,00	0,00	-17.429.136,43	0,00
11900-0000-0000-0000-0000	OTROS ACTIVOS CIRCULANTES	2.587.301,19	0,00	0,00	2.587.301,19	0,00
11910-0000-0000-0000-0000	VALORES EN GARANTIA	2.587.301,19	0,00	0,00	2.587.301,19	0,00
11910-0000-0003-0000-0000	GLORIA DE LA LUZ NAVA	2.310,00	0,00	0,00	2.310,00	0,00
11910-0000-0004-0000-0000	ACCOR SERVICIOS EMPRESARIALES	1.360.314,95	0,00	0,00	1.360.314,95	0,00
11910-0000-0005-0000-0000	AUTOCUPON DE COMBUSTIBLE	950.000,00	0,00	0,00	950.000,00	0,00
11910-0000-0006-0000-0000	AEROPUERTOS Y SERVICIOS	22.000,00	0,00	0,00	22.000,00	0,00
11910-0000-0008-0000-0000	INMOBILIARIA AMTEL	54.050,00	0,00	0,00	54.050,00	0,00
11910-0000-0011-0000-0000	MARIA DE LA LUZ URTAZA CABRERA	5.000,00	0,00	0,00	5.000,00	0,00
11910-0000-0012-0000-0000	DIANA MAGDALENA GONZALEZ URTAZA	28.000,00	0,00	0,00	28.000,00	0,00
11910-0000-0014-0000-0000	OPERADORA POLIFORUM CONEXPO SA DE CV	147.626,24	0,00	0,00	147.626,24	0,00
11910-0000-0015-0000-0000	PROMOTORA GIRALDA SC	18.000,00	0,00	0,00	18.000,00	0,00
12000-0000-0000-0000-0000	ACTIVO NO CIRCULANTE	13.627.060.182,02	1.632.282.082,50	382.453.163,37	14.876.889.101,15	1.249.828.919,13
12100-0000-0000-0000-0000	INVERSIONES FINANCIERAS A LARGO PLAZO	36.093.502,81	295.307.733,15	108.635,00	331.292.600,96	295.199.098,15
12110-0000-0000-0000-0000	INVERSIONES A LARGO PLAZO	21.498.074,48	152.078,97	108.635,00	21.541.518,45	43.443,97
12111-7610-0000-0000-0000	DEPOSITOS A LP EN MONEDA NACIONAL	21.498.074,48	152.078,97	108.635,00	21.541.518,45	43.443,97
12111-7610-0001-0000-0000	VECTOR CASA DE BOLSA	3.187.987,41	0,00	0,00	3.187.987,41	0,00
12111-7610-0002-0000-0000	IXE CASA DE BOLSA	18.310.087,07	152.078,97	108.635,00	18.353.531,04	43.443,97
12130-0000-0000-0000-0000	FIDEICOMISOS, MANDATOS Y CONTRATOS ANÁL	0,00	295.155.654,18	0,00	295.155.654,18	295.155.654,18
12138-7580-0000-0000-0000	FIDEICOMISOS MANDATOS Y ANALOGOS DE MUN	0,00	295.155.654,18	0,00	295.155.654,18	295.155.654,18
12138-7580-0001-0000-0000	FID 2212 SIT OPTIBUS 3RA Y 4TA ETAPA	0,00	295.155.654,18	0,00	295.155.654,18	295.155.654,18
12140-0000-0000-0000-0000	PARTICIPACIONES Y APORT DE CAPITAL	14.595.428,33	0,00	0,00	14.595.428,33	0,00
12142-0000-0000-0000-0000	PART Y APORT D CAP LP N SECT PRIV	14.595.428,33	0,00	0,00	14.595.428,33	0,00
12142-7280-0000-0000-0000	AC YPART D CAP SECTOR PRIV FIN DGEST LIQ	14.595.428,33	0,00	0,00	14.595.428,33	0,00
12142-7280-0001-0000-0000	ACCIONES METROFINANCIERA	14.595.428,33	0,00	0,00	14.595.428,33	0,00
12300-0000-0000-0000-0000	BIEN INMUEB INFRAESTRUC YCONST N PROCESO	13.036.992.354,82	1.259.256.214,63	359.717.096,54	13.936.531.472,91	899.539.118,09
12310-0000-0000-0000-0000	TERRENOS	7.710.595.906,74	155.069.578,25	20.026.905,88	7.845.638.579,11	135.042.672,37
12310-5811-0000-0000-0000	TERRENOS	7.710.595.906,74	155.069.578,25	20.026.905,88	7.845.638.579,11	135.042.672,37
12330-0000-0000-0000-0000	EDIFICIOS NO HABITACIONALES	1.462.359.935,41	0,00	0,00	1.462.359.935,41	0,00
12330-5831-0000-0000-0000	EDIFICIOS NO RESIDENCIALES	1.208.230.219,46	0,00	0,00	1.208.230.219,46	0,00
12330-5891-0000-0000-0000	OTROS BIENES INMUEBLES	254.129.715,95	0,00	0,00	254.129.715,95	0,00
12340-0000-0000-0000-0000	INFRAESTRUCTURA	1.430.867.299,13	27.810.145,85	0,00	1.458.677.444,98	27.810.145,85
12341-0000-0000-0000-0000	INFRAESTRUCTURA DE CARRETERAS	1.428.372.583,27	27.810.145,85	0,00	1.456.182.729,12	27.810.145,85
12346-0000-0000-0000-0000	INFRAEST AGUA POT SAN HIDROAGR CTR INUND	2.446.812,63	0,00	0,00	2.446.812,63	0,00
12347-0000-0000-0000-0000	INFRAESTRUCTURA ELECTRICA	47.903,23	0,00	0,00	47.903,23	0,00

12350-0000-0000-0000-0000	CONSTRUC N PROCESO N BIENES DE DOM PUB	2.342.973.050,36	1.019.562.444,06	338.785.894,71	3.023.749.599,71	680.776.549,35
12351-6111-0000-0000-0000	EDIFICACION HABITACIONAL	28.888.723,52	44.133.386,54	0,00	73.022.110,06	44.133.386,54
12351-6111-0001-0000-0000	EDIFICACION HABITACIONAL	28.888.723,52	44.133.386,54	0,00	73.022.110,06	44.133.386,54
12352-6121-0000-0000-0000	EDIFICACION NO HABITACIONAL	174.761.533,34	132.415.266,45	3.225.282,74	303.951.517,05	129.189.983,71
12352-6121-0001-0000-0000	EDIFICACION NO HABITACIONAL	174.761.533,34	132.415.266,45	3.225.282,74	303.951.517,05	129.189.983,71
12353-6131-0000-0000-0000	CONST OBRA P ABA AGUA PET GAS ELECT TCOM	32.448.110,92	4.106.884,19	0,00	36.554.995,11	4.106.884,19
12353-6131-0001-0000-0000	CONSTRUCCION DE OBRAS PARA EL ABASTECIM	32.448.110,92	4.106.884,19	0,00	36.554.995,11	4.106.884,19
12354-6141-0000-0000-0000	DIV D TERRENOS Y DIV D OBRAS D URBANIZA	2.037.571.503,07	823.517.248,97	334.931.669,89	2.526.157.082,15	488.585.579,08
12354-6141-0001-0000-0000	DIVISION DE TERRENOS Y CONSTRUCCION DE O	2.037.571.503,07	823.517.248,97	334.931.669,89	2.526.157.082,15	488.585.579,08
12355-6151-0000-0000-0000	CONSTRUCCION DE VIAS DE COMUNICACION	60.956.044,62	9.540.358,14	628.942,08	69.867.460,68	8.911.416,06
12355-6151-0001-0000-0000	CONSTRUCCION DE VIAS DE COMUNICACION	60.956.044,62	9.540.358,14	628.942,08	69.867.460,68	8.911.416,06
12357-6171-0000-0000-0000	INSTALACIONES Y EQUIP EN CONSTRUCCION	4.846.552,15	116.975,32	0,00	4.963.527,47	116.975,32
12357-6171-0001-0000-0000	INSTALACIONES Y EQUIPAMIENTO EN CONSTRUC	4.846.552,15	116.975,32	0,00	4.963.527,47	116.975,32
12359-6191-0000-0000-0000	TRAB D ACAB N EDIFIC Y OTS TRAB ESPECIAL	3.500.582,74	5.732.324,45	0,00	9.232.907,19	5.732.324,45
12359-6191-0001-0000-0000	TRABAJOS DE ACABADOS EN EDIFICACIONES Y	3.500.582,74	5.732.324,45	0,00	9.232.907,19	5.732.324,45
12360-0000-0000-0000-0000	CONSTRUCC EN PROCESO EN BIENES PROPIOS	90.196.163,18	56.814.046,47	904.295,95	146.105.913,70	55.909.750,52
12361-6211-0000-0000-0000	EDIFICACION HABITACIONAL	0,00	1.514.369,37	0,00	1.514.369,37	1.514.369,37
12361-6211-0001-0000-0000	EDIFICACION HABITACIONAL	0,00	1.514.369,37	0,00	1.514.369,37	1.514.369,37
12362-6221-0000-0000-0000	EDIFICACION NO HABITACIONAL	81.481.105,36	47.276.415,51	846.916,64	127.910.604,23	46.429.498,87
12362-6221-0001-0000-0000	EDIFICACION NO HABITACIONAL	81.481.105,36	47.276.415,51	846.916,64	127.910.604,23	46.429.498,87
12363-6231-0000-0000-0000	CONST OBRA P ABA AGUA PET GAS ELECT TCOM	5.441.508,19	0,00	0,00	5.441.508,19	0,00
12363-6231-0001-0000-0000	CONSTRUCCION DE OBRAS PARA EL ABASTECIMI	5.441.508,19	0,00	0,00	5.441.508,19	0,00
12364-6241-0000-0000-0000	DIV D TERRENOS Y DIV D OBRAS D URBANIZA	2.970.356,75	2.783.398,05	0,00	5.753.754,80	2.783.398,05
12364-6241-0001-0000-0000	DIVISION DE TERRENOS Y CONSTRUCCION DE	2.970.356,75	2.783.398,05	0,00	5.753.754,80	2.783.398,05
12367-6271-0000-0000-0000	INSTALACIONES Y EQUIP EN CONSTRUCCION	0,00	5.013.927,72	57.379,31	4.956.548,41	4.956.548,41
12367-6271-0001-0000-0000	INSTALACIONES Y EQUIPAMIENTO EN CONSTRUC	0,00	5.013.927,72	57.379,31	4.956.548,41	4.956.548,41
12369-6291-0000-0000-0000	TRAB D ACAB N EDIFIC Y OTS TRAB ESPECIAL	303.192,88	225.935,82	0,00	529.128,70	225.935,82
12369-6291-0001-0000-0000	TRABAJOS DE ACABADOS EN EDIFICACIONES Y	303.192,88	225.935,82	0,00	529.128,70	225.935,82
12400-0000-0000-0000-0000	BIENES MUEBLES	504.975.166,43	72.821.217,29	21.659.898,25	556.136.485,47	51.161.319,04
12410-0000-0000-0000-0000	MOBILIARIO Y EQUIPO DE ADMINISTRACION	85.235.074,38	21.217.419,45	5.259.170,74	101.193.323,09	15.958.248,71
12411-5111-0000-0000-0000	MUEBLES DE OFICINA Y ESTANTERIA	17.658.155,49	6.613.340,25	587.591,47	23.683.904,27	6.025.748,78
12412-5121-0000-0000-0000	MUEBLES, EXCEPTO DE OFICINA Y ESTANTERIA	149.076,08	266.971,48	0,00	416.047,56	266.971,48
12413-5151-0000-0000-0000	EQ D COMPUTO Y D TECNOLOGIAS D LA INFORM	58.301.691,52	12.486.255,20	4.619.245,31	66.168.701,41	7.867.009,89
12419-5191-0000-0000-0000	OTROS MOBILIARIOS Y EQUIPOS DE ADMON	9.126.151,29	1.850.852,52	52.333,96	10.924.669,85	1.798.518,56
12420-0000-0000-0000-0000	MOB Y EQ EDUCACIONAL Y RECREATIVO	17.105.433,34	267.883,38	11.177.409,33	6.195.907,39	-10.909.525,95
12421-5211-0000-0000-0000	EQUIPOS Y APARATOS AUDIOVISUALES	4.280,28	0,00	0,00	4.280,28	0,00
12422-5221-0000-0000-0000	APARATOS DEPORTIVOS	7.767.681,17	74.008,00	6.421.633,98	1.420.055,19	-6.347.625,98
12423-5231-0000-0000-0000	CAMARAS FOTOGRAFICAS Y DE VIDEO	5.588.459,96	11.240,40	2.025.645,89	3.574.054,47	-2.014.405,49
12429-5291-0000-0000-0000	OTRO MOBILIARIO Y EQUIPO EDUCACIONAL Y R	3.745.011,93	182.634,98	2.730.129,46	1.197.517,45	-2.547.494,48
12430-0000-0000-0000-0000	EQ E INSTRUMENTAL MEDICO Y DE LAB	631.565,01	732.862,29	102.926,88	1.261.500,42	629.935,41
12431-5311-0000-0000-0000	EQUIPO MEDICO Y DE LABORATORIO	460.698,54	584.556,29	93.743,16	951.511,67	490.813,13
12432-5321-0000-0000-0000	INSTRUMENTAL MEDICO Y DE LABORATORIO	170.866,47	148.306,00	9.183,72	309.988,75	139.122,28

12440-0000-0000-0000-0000	VEHÍCULOS Y EQUIPO DE TRANSPORTE	231.909.472,23	34.031.089,03	1.145.986,49	264.794.574,77	32.885.102,54
12441-5411-0000-0000-0000	VEHÍCULOS Y EQUIPO TERRESTRE	192.887.869,98	28.554.878,97	1.113.983,00	220.328.765,95	27.440.895,97
12442-5421-0000-0000-0000	CARROCERIAS Y REMOLQUES	15.968.883,54	542.179,99	0,00	16.511.063,53	542.179,99
12443-5431-0000-0000-0000	EQUIPO AEROSPAECIAL	2.358.563,96	0,00	0,00	2.358.563,96	0,00
12445-5450-0000-0000-0000	EMBARCACIONES	24.889,11	0,00	0,00	24.889,11	0,00
12445-5451-0000-0000-0000	EMBARCACIONES	24.889,11	0,00	0,00	24.889,11	0,00
12449-5491-0000-0000-0000	OTROS EQUIPOS DE TRANSPORTE	20.669.265,64	4.934.030,07	32.003,49	25.571.292,22	4.902.026,58
12450-0000-0000-0000-0000	EQUIPO DE DEFENSA Y SEGURIDAD	78.684.272,30	9.502.980,05	2.137.043,95	86.050.208,40	7.365.936,10
12450-5511-0000-0000-0000	EQUIPO DE DEFENSA Y SEGURIDAD	44.162.222,54	603.278,80	2.137.043,95	42.628.457,39	-1.533.765,15
12450-5512-0000-0000-0000	ARMAMENTO DE DEFENSA PUBLICA	34.522.049,76	8.899.701,25	0,00	43.421.751,01	8.899.701,25
12460-0000-0000-0000-0000	MAQUINARIA OTROS EQUIPOS Y HERRAMIENTA	89.771.968,95	7.063.515,09	1.823.860,86	95.011.623,18	5.239.654,23
12461-5611-0000-0000-0000	MAQUINARIA Y EQUIPO AGROPECUARIO	195.702,22	70.544,63	0,00	266.246,85	70.544,63
12462-5621-0000-0000-0000	MAQUINARIA Y EQUIPO INDUSTRIAL	3.633.403,38	251.790,59	33.106,38	3.852.087,59	218.684,21
12463-5631-0000-0000-0000	MAQUINARIA Y EQUIPO DE CONSTRUCCION	6.437.887,51	0,00	14.512,47	6.423.375,04	-14.512,47
12464-5641-0000-0000-0000	SIST AIRE ACOND CALEF REFRI INDUST COM	2.786.799,27	328.520,11	41.381,28	3.073.938,10	287.138,83
12465-5651-0000-0000-0000	EQUIPO D COMUNICACION Y TELECOMUNICACION	56.857.529,44	5.468.214,77	492.417,57	61.833.326,64	4.975.797,20
12466-5661-0000-0000-0000	EQ D GEN ELECTRI APAR Y ACC ELECTRICOS	1.734.940,44	279.901,55	28.708,68	1.986.133,31	251.192,87
12467-5671-0000-0000-0000	HERRAMIENTAS Y MAQUINAS-HERRAMIENTA	2.793.950,49	585.733,53	165.847,27	3.213.836,75	419.886,26
12469-5691-0000-0000-0000	OTROS EQUIPOS	15.331.756,20	78.809,91	1.047.887,21	14.362.678,90	-969.077,30
12470-0000-0000-0000-0000	COLECC OBRAS D ARTE Y OBJETOS VALIOSOS	1.513.900,00	3.468,01	0,00	1.517.368,01	3.468,01
12471-5131-0000-0000-0000	BIENES ARTISTICOS CULT Y CIENTIFICOS	1.513.900,00	3.468,01	0,00	1.517.368,01	3.468,01
12480-0000-0000-0000-0000	ACTIVOS BIOLOGICOS	123.480,22	1.999,99	13.500,00	111.980,21	-11.500,01
12486-5761-0000-0000-0000	EQUINOS	118.344,60	1.999,99	13.500,00	106.844,59	-11.500,01
12489-5791-0000-0000-0000	OTROS ACTIVOS BIOLOGICOS	5.135,62	0,00	0,00	5.135,62	0,00
12500-0000-0000-0000-0000	ACTIVOS INTANGIBLES	48.999.157,96	4.896.917,43	967.533,58	52.928.541,81	3.929.383,85
12510-0000-0000-0000-0000	SOFTWARE	25.619.878,38	1.126.555,28	737.870,90	26.008.562,76	388.684,38
12510-5911-0000-0000-0000	SOFTWARE	25.619.878,38	1.126.555,28	737.870,90	26.008.562,76	388.684,38
12520-0000-0000-0000-0000	PATENTES MARCAS Y DERECHOS	229.662,69	0,00	229.662,68	0,01	-229.662,68
12523-5941-0000-0000-0000	DERECHOS	229.662,69	0,00	229.662,68	0,01	-229.662,68
12540-0000-0000-0000-0000	LICENCIAS	23.149.616,89	3.770.362,15	0,00	26.919.979,04	3.770.362,15
12541-5971-0000-0000-0000	LICENCIAS INFORMATICAS E INTELLECTUALES	23.149.616,89	3.770.362,15	0,00	26.919.979,04	3.770.362,15
20000-0000-0000-0000-0000	PASIVO	1.727.688.179,31	6.176.929.863,34	6.154.241.030,78	1.704.999.346,75	22.688.832,56
21000-0000-0000-0000-0000	PASIVO CIRCULANTE	282.329.515,25	6.071.392.995,19	6.139.129.919,78	350.066.439,84	-67.736.924,59
21100-0000-0000-0000-0000	CUENTAS POR PAGAR A CORTO PLAZO	282.329.515,25	6.039.200.560,62	6.058.428.514,42	301.557.469,05	-19.227.953,80
21110-0000-0000-0000-0000	SERV PERSONALES POR PAGAR A CORTO PLAZO	727.279,88	952.207.145,84	953.293.978,02	1.814.112,06	-1.086.832,18
21111-0000-0000-0000-0000	REMUN P PAG A PERS D CARACT PMTE A CP	0,00	877.990.324,23	877.865.778,56	-124.545,67	124.545,67
21111-0000-0300-0000-0000	SUELDOS BASE AL PERSONAL PERMANENTE	0,00	877.990.324,23	877.865.778,56	-124.545,67	124.545,67
21115-0000-0000-0000-0000	OTS PREST SOCIALES Y ECONOM P PAG A CP	516.232,09	37.456.201,11	38.143.716,98	1.203.747,96	-687.515,87
21115-0000-0700-0000-0000	APORT. FONDO AHORRO PATRON	97.590,34	36.760.620,55	37.284.482,49	621.452,28	-523.861,94
21115-0000-0800-0000-0000	FONDO AHORRO RETIRO	609,15	643.497,64	820.690,04	177.801,55	-177.192,40
21115-0000-0801-0000-0000	FONDO DE AHORRO 2010	418.032,60	16.138,47	2.600,00	404.494,13	13.538,47
21116-0000-0000-0000-0000	PAGO DE ESTIMULOS A SERVIDORES PUBLICOS	211.047,79	36.760.620,50	37.284.482,48	734.909,77	-523.861,98

21116-0000-0300-0000-0000	APORT.FONDO AHORRO EMPLEADO	102.295,59	36.760.620,50	37.284.482,48	626.157,57	-523.861,98
21116-0000-0400-0000-0000	DESC.AYUDA PARA ALIMENTACION	108.752,20	0,00	0,00	108.752,20	0,00
21120-0000-0000-0000-0000	PROVEEDORES POR PAGAR A CORTO PLAZO	159.993.534,80	3.015.857.574,93	2.942.143.090,20	86.279.050,07	73.714.484,73
21120-0000-0001-0000-0000	PROVEEDORES CUENTAS POR PAGAR	159.993.534,80	3.015.857.574,93	2.942.143.090,20	86.279.050,07	73.714.484,73
21120-0000-0001-0008-0000	FABRICA DE ROPA LEON INDUSTRIAL SA DE CV	630.448,78	3.873.147,00	3.290.722,22	48.024,00	582.424,78
21120-0000-0001-0011-0000	CABASSO SA DE CV	4.512,40	935.855,48	1.804.927,48	873.584,40	-869.072,00
21120-0000-0001-0020-0000	EDENRED MEXICO SA DE CV	621.484,74	11.478.006,86	11.169.255,68	312.733,56	308.751,18
21120-0000-0001-0083-0000	GRUPO CONSTRUCTOR DRAGON SA DE CV	4.280.694,36	40.170.803,82	36.338.063,38	447.953,92	3.832.740,44
21120-0000-0001-0092-0000	FERRETERIA LA PASIEGA SA DE CV	17.904,30	150.877,42	133.724,80	751,68	17.152,62
21120-0000-0001-0093-0000	FARMACOS ESPECIALIZADOS SA DE CV	0,00	20.000,00	40.000,00	20.000,00	-20.000,00
21120-0000-0001-0100-0000	IMPRESOS DEL BAJIO SA DE CV	0,00	37.449,44	42.844,60	5.395,16	-5.395,16
21120-0000-0001-0103-0000	INTELLISWITCH SA DE CV	667.447,83	6.032.822,93	6.091.919,62	726.544,52	-59.096,69
21120-0000-0001-0170-0000	MOISES PEREZ IBARRA	0,00	3.739.570,66	4.758.550,63	1.018.979,97	-1.018.979,97
21120-0000-0001-0171-0000	SUPERVISION Y EDIFICACIONES SA DE CV	0,00	898.337,37	1.096.656,25	198.318,88	-198.318,88
21120-0000-0001-0172-0000	PROFESIONALES EN MANTENIMIENTO Y LIMPIEZ	0,00	35.358.809,14	38.955.186,97	3.596.377,83	-3.596.377,83
21120-0000-0001-0214-0000	CENTRO ELECTRICO ARELLANO SA DE CV	9.057,46	122.088,19	119.815,42	6.784,69	2.272,77
21120-0000-0001-0255-0000	ASESORIA DISEÑO E IMPRESION DE FORMAS SA	0,00	28.268,04	34.015,84	5.747,80	-5.747,80
21120-0000-0001-0268-0000	CENTRAL DE COMPUTACION INTEGRAL SA DE CV	0,00	60.320,00	120.640,00	60.320,00	-60.320,00
21120-0000-0001-0281-0000	JAIME BECERRA CORDOVA	0,00	2.237.070,30	2.358.685,49	121.615,19	-121.615,19
21120-0000-0001-0295-0000	SISTEMAS DE INGENIERIA Y SOLUCIONES CONS	0,00	3.847.557,13	4.197.335,00	349.777,87	-349.777,87
21120-0000-0001-0325-0000	DISTRIBUIDORA AUTOMOTRIZ DE LEON SA CV	0,00	1.379.678,24	1.576.703,08	197.024,84	-197.024,84
21120-0000-0001-0330-0000	ELEKTRON DEL BAJIO SA DE C V	299.879,64	2.013.825,58	1.809.250,33	95.304,39	204.575,25
21120-0000-0001-0364-0000	SOLO MOTO SA DE CV	0,00	59.383,54	73.638,57	14.255,03	-14.255,03
21120-0000-0001-0378-0000	PREVALGON SA DE CV	0,00	193.681,63	194.429,02	747,39	-747,39
21120-0000-0001-0383-0000	PROMEDICA GARCIA SA DE CV	0,00	299.340,96	306.711,04	7.370,08	-7.370,08
21120-0000-0001-0389-0000	RAMSA LEON SA DE CV	0,00	481.849,09	485.537,89	3.688,80	-3.688,80
21120-0000-0001-0403-0000	SIETE COMPUTACION SA DE CV	255.174,48	796.508,41	779.908,74	238.574,81	16.599,67
21120-0000-0001-0462-0000	MC MICROCOMPUTACION DEL BAJIO SA DE CV	64.240,80	439.500,80	1.023.700,00	648.440,00	-584.199,20
21120-0000-0001-0465-0000	CIA FERREMAS SA DE CV	29.727,49	500.640,73	472.986,18	2.072,94	27.654,55
21120-0000-0001-0469-0000	DISTRIBUIDORA DE GAS NOEL SA DE CV	1.429,08	23.587,65	24.010,09	1.851,52	-422,44
21120-0000-0001-0470-0000	FORMAS GENERALES SA DE CV	0,00	67.781,12	74.699,36	6.918,24	-6.918,24
21120-0000-0001-0488-0000	PC SERVER SA DE CV	55.873,32	74.799,88	37.853,12	18.926,56	36.946,76
21120-0000-0001-0589-0000	BERTA ALICIA FUENTES ANGUIANO	0,00	195.976,02	204.969,43	8.993,41	-8.993,41
21120-0000-0001-0732-0000	VIMARSA S.A. DE C.V.	0,00	2.164.953,00	2.176.118,00	11.165,00	-11.165,00
21120-0000-0001-0769-0000	EDIFICACION Y DISENO SA DE CV	0,00	920.492,28	1.188.118,47	267.626,19	-267.626,19
21120-0000-0001-0789-0000	MONTBLANC CONSTRUCCIONES SA DE CV	0,00	575.729,27	869.902,50	294.173,23	-294.173,23
21120-0000-0001-0803-0000	VALLE DE SENORA CONSTRUCCIONES SA DE CV	0,00	0,00	271.500,03	271.500,03	-271.500,03
21120-0000-0001-10004-0000	FERNANDEZ GARCIA AMANDA DOLORES	1.170.386,68	2.543.332,69	1.461.748,07	88.802,06	1.081.584,62
21120-0000-0001-10022-0000	SYSCOM DE LEON S DE RL DE CV	6.877,04	272.648,59	434.208,55	168.437,00	-161.559,96
21120-0000-0001-10044-0000	TORRES GONZALEZ JAIME	288.953,09	4.129.081,69	4.189.231,22	349.102,62	-60.149,53
21120-0000-0001-10093-0000	MARIO ALBERTO BERNAL GRANADOS	0,00	295.968,78	307.641,02	11.672,24	-11.672,24
21120-0000-0001-10095-0000	JOSE GUADALUPE MEDELLIN RODRIGUEZ	0,00	239.198,38	251.589,37	12.390,99	-12.390,99

21120-0000-0001-10135-0000	CONSIGNACIONES ELECTICAS MORAN SA DE CV	0,00	337.843,04	341.789,36	3.946,32	-3.946,32
21120-0000-0001-10145-0000	COMELUB SA DE CV	0,00	452.891,89	561.355,58	108.463,69	-108.463,69
21120-0000-0001-10149-0000	COMBUSTIBLES CONTROLADOS CIM SA DE CV	1.531.123,51	134.115.904,07	139.773.286,67	7.188.506,11	-5.657.382,60
21120-0000-0001-10163-0000	FRANCISCO JAVIER VALTIERRA RIVERA	0,00	229.140,45	237.261,67	8.121,22	-8.121,22
21120-0000-0001-10183-0000	KARAMAWI CONSTRUCTORA SA DE CV	1.602.778,63	7.778.048,43	6.807.610,66	632.340,86	970.437,77
21120-0000-0001-10194-0000	MONTEBLANCO PROMOTORA Y DESARROLLADOR	0,00	881.071,01	927.529,34	46.458,33	-46.458,33
21120-0000-0001-10195-0000	GRUPO EMPRESARIAL ACROPOLIS SA DE CV	399.322,85	21.832.222,81	23.552.939,18	2.120.039,22	-1.720.716,37
21120-0000-0001-10337-0000	CANALES GUTIERREZ LILIANA	0,00	165.391,64	242.705,64	77.314,00	-77.314,00
21120-0000-0001-10395-0000	MIGUEL ANGEL PEDROZA ESTRADA	13.738,45	180.632,82	193.587,86	26.693,49	-12.955,04
21120-0000-0001-10408-0000	CASUVE SA DE CV	0,00	38.620,60	39.780,60	1.160,00	-1.160,00
21120-0000-0001-10467-0000	DISTRIBUIDORA DE EQUIPOS MUÑOZ SA DE CV	0,00	228.525,85	290.049,20	61.523,35	-61.523,35
21120-0000-0001-10576-0000	HERGAR UNIFORMES SA DE CV	0,00	88.222,64	105.590,16	17.367,52	-17.367,52
21120-0000-0001-10598-0000	VILLANUEVA CARRILLO JAVIER DE JESUS	0,00	1.309.688,67	1.508.770,33	199.081,66	-199.081,66
21120-0000-0001-10599-0000	CARROCERIAS PLATAFORMAS E INGENIERIA SA	0,00	199.723,00	375.068,60	175.345,60	-175.345,60
21120-0000-0001-10746-0000	DIALISIS Y TRANSPLANTES ALBA S DE RL DE	0,00	310.644,56	326.794,54	16.149,98	-16.149,98
21120-0000-0001-10770-0000	VALTIERRA RIVERA JUAN CARLOS	0,00	232.767,21	240.787,96	8.020,75	-8.020,75
21120-0000-0001-10771-0000	JUAREZ LEYVA MA TERESA	0,00	91.577,81	96.207,10	4.629,29	-4.629,29
21120-0000-0001-10776-0000	GUILLEN RODRIGUEZ RODOLFO	0,00	122.280,68	126.465,19	4.184,51	-4.184,51
21120-0000-0001-10781-0000	SIERRA RAMIREZ ADRIAN	0,00	136.150,90	141.462,86	5.311,96	-5.311,96
21120-0000-0001-10782-0000	MENDEZ ARENAS JOSE DE JESUS	0,00	166.644,70	171.649,58	5.004,88	-5.004,88
21120-0000-0001-10806-0000	MIX AUDIO MUSICAL SA DE CV	0,00	210.910,29	234.130,29	23.220,00	-23.220,00
21120-0000-0001-10814-0000	LARA MORA MARIA ROCIO	22.040,00	183.296,24	163.228,24	1.972,00	20.068,00
21120-0000-0001-10866-0000	FOTO REGIS COMPAÑIA IMPORTADORA FOTOGRA	29.224,39	57.983,25	37.450,28	8.691,42	20.532,97
21120-0000-0001-10894-0000	COMERCIALIZADORA SOLPARTE SA DE CV	0,00	1.422.595,73	1.426.362,83	3.767,10	-3.767,10
21120-0000-0001-10900-0000	OPERADORA J M ROMO SA DE CV	0,00	9.000,00	49.804,83	40.804,83	-40.804,83
21120-0000-0001-1093-0000	PATRONATO DE LA FERIA ESTATAL DE LEON Y	0,00	842.351,82	1.346.157,89	503.806,07	-503.806,07
21120-0000-0001-10958-0000	BECERRA BOLAÑOS ALEJANDRA ARACELI	0,00	85.376,00	164.372,00	78.996,00	-78.996,00
21120-0000-0001-10980-0000	ARRIAGA VELAZQUEZ JUAN CARLOS	0,00	159.510,64	166.278,11	6.767,47	-6.767,47
21120-0000-0001-10982-0000	GAONA ORTIZ EDUARDO ALEJANDRO	0,00	185.816,96	192.554,12	6.737,16	-6.737,16
21120-0000-0001-11003-0000	G.L. PUBLICIDAD SA DE CV	0,00	4.023,58	12.750,84	8.727,26	-8.727,26
21120-0000-0001-11007-0000	PROVEEDORA FARMACÉUTICA JAMA SA DE CV	0,00	102.083,20	182.924,40	80.841,20	-80.841,20
21120-0000-0001-11060-0000	RODRIGUEZ GARCIA EUSTOLIA	0,00	97.990,01	221.480,01	123.490,00	-123.490,00
21120-0000-0001-11069-0000	OFIYDIS MOBILIARIO DE OFICINA SA DE CV	16.218,07	277.307,39	465.300,36	204.211,04	-187.992,97
21120-0000-0001-11126-0000	ISAT TELECOMUNICACIONES SA DE CV	0,00	0,00	598.173,72	598.173,72	-598.173,72
21120-0000-0001-11207-0000	MARIANA PARRA SANCHEZ	0,00	830.762,14	922.822,19	92.060,05	-92.060,05
21120-0000-0001-11211-0000	GUTIERREZ MEDINA SILVIA LORENA	0,00	125.491,65	131.783,99	6.292,34	-6.292,34
21120-0000-0001-11212-0000	FERNANDEZ LUNA HECTOR ADRIAN	0,00	99.585,75	106.351,45	6.765,70	-6.765,70
21120-0000-0001-11213-0000	LANDEROS NERI RUBEN	0,00	127.724,56	133.148,02	5.423,46	-5.423,46
21120-0000-0001-11236-0000	MUÑOZ GONZALEZ OSCAR	0,00	166.655,07	207.643,11	40.988,04	-40.988,04
21120-0000-0001-11248-0000	MILAN SILVA IXCHELTH	0,00	95.981,75	100.040,01	4.058,26	-4.058,26
21120-0000-0001-11297-0000	EQUIMAQ SYSTEM SA DE CV	42.338,84	2.217.007,96	3.069.794,72	895.125,60	-852.786,76
21120-0000-0001-11305-0000	AMBRIZ VILLALOBOS MA CRISTINA	0,00	940.256,56	1.309.728,16	369.471,60	-369.471,60

21120-0000-0001-11322-0000	MENDOZA MENA SANDRA IVETTE	0,00	551.938,87	584.020,30	32.081,43	-32.081,43
21120-0000-0001-11353-0000	SALAZAR CHAVEZ CARLOTA ALICIA	0,00	31.270,98	45.530,98	14.260,00	-14.260,00
21120-0000-0001-11374-0000	ROMO ARAIZA MA GUADALUPE	217.467,52	434.935,04	982.036,28	764.568,76	-547.101,24
21120-0000-0001-11443-0000	ECOVO SOLAR SA DE CV	965.219,16	1.227.868,72	462.359,23	199.709,67	765.509,49
21120-0000-0001-11481-0000	ARTEAGA MEZA FRANKLYN	0,00	1.056.423,43	1.727.020,54	670.597,11	-670.597,11
21120-0000-0001-11486-0000	NEACCSA SA DE CV	0,00	193.937,59	253.284,66	59.347,07	-59.347,07
21120-0000-0001-1150-0000	ABASCAL S.A. DE C.V.	0,00	47.845,88	59.591,88	11.746,00	-11.746,00
21120-0000-0001-11511-0000	HIPOLITO LOPEZ ISRAEL	0,00	95.448,12	100.859,49	5.411,37	-5.411,37
21120-0000-0001-11539-0000	PADILLA MUÑOZ EMMA	0,00	41.614,26	187.838,06	146.223,80	-146.223,80
21120-0000-0001-11547-0000	SOLUCIONES INTEGRALES PARA BIBLIOTECAS Y	0,00	81.465,97	162.931,94	81.465,97	-81.465,97
21120-0000-0001-11548-0000	INFORMACIÓN CIENTÍFICA INTERNACIONAL SA	0,00	836.503,14	1.121.107,98	284.604,84	-284.604,84
21120-0000-0001-11564-0000	CONSTRUCTORA Y EQUIPAMIENTOS EDUCATIVOS	0,00	30.719,58	155.817,13	125.097,55	-125.097,55
21120-0000-0001-1160-0000	ENTERPRISE INN S.A. DE C.V.	0,00	83.707,09	86.479,10	3.000,01	-3.000,01
21120-0000-0001-11615-0000	RAMIREZ JACINTO JUANA CECILIA	0,00	183.039,48	233.179,20	50.139,72	-50.139,72
21120-0000-0001-11659-0000	SCUDERIA BAJIO AUTOMOTRIZ S DE RL DE CV	0,00	249.127,40	253.767,40	4.640,00	-4.640,00
21120-0000-0001-11679-0000	LARA RAMIREZ JUAN MARTIN	0,00	142.284,83	145.184,83	2.900,00	-2.900,00
21120-0000-0001-11700-0000	DURAN CALVILLO LUIS ALFREDO	0,00	415.701,88	575.501,88	159.800,00	-159.800,00
21120-0000-0001-11704-0000	HPEXPERT SA DE CV	0,00	0,00	52.876,41	52.876,41	-52.876,41
21120-0000-0001-11721-0000	HERNANDEZ ESCOTO JUAN	0,00	35.148,00	39.788,00	4.640,00	-4.640,00
21120-0000-0001-11724-0000	GASTROART SA DE CV	0,00	20.918,35	23.479,60	2.561,25	-2.561,25
21120-0000-0001-11782-0000	GONZALEZ URIZA LUCERO	0,00	29.952,00	35.802,00	5.850,00	-5.850,00
21120-0000-0001-11794-0000	CENDEJAS ARVIZU IRMA	0,00	82.023,60	119.955,60	37.932,00	-37.932,00
21120-0000-0001-11868-0000	HOSPITAL SUPPORT SA DE CV	0,00	1.101,18	11.715,03	10.613,85	-10.613,85
21120-0000-0001-11874-0000	GONZALEZ MURILLO ULISES GUILLERMO	0,00	168.561,49	269.491,66	100.930,17	-100.930,17
21120-0000-0001-11905-0000	GARCIA MARES ALAN FERNANDO	0,00	53.002,07	57.981,44	4.979,37	-4.979,37
21120-0000-0001-11906-0000	CABRERA MAYA MARÍA DEL ROSARIO	0,00	34.416,69	37.526,28	3.109,59	-3.109,59
21120-0000-0001-11907-0000	MORA ARRIAGA ALFREDO	0,00	30.236,25	33.200,55	2.964,30	-2.964,30
21120-0000-0001-11909-0000	GONZALEZ MEDINA DANIELA GUADALUPE	0,00	25.578,58	28.012,86	2.434,28	-2.434,28
21120-0000-0001-11910-0000	ARQUITECTURA E INGENIERIA DE CALIDAD SA	0,00	14.253,55	28.507,10	14.253,55	-14.253,55
21120-0000-0001-11921-0000	CONSTRUCCIONES PRE-PLA , SA DE CV	0,00	844.364,36	930.380,28	86.015,92	-86.015,92
21120-0000-0001-11935-0000	HERNANDEZ AVILES ARTURO	0,00	111.494,00	115.910,00	4.416,00	-4.416,00
21120-0000-0001-11941-0000	LIBRERIA DE PORRUA HERMANOS Y COMPAÑIA S	0,00	25.115,04	44.570,88	19.455,84	-19.455,84
21120-0000-0001-11947-0000	DURAN DIAZ DELIA CAROLINA	0,00	2.146,00	5.800,00	3.654,00	-3.654,00
21120-0000-0001-12072-0000	ORG DE MEXICO SA DE CV	0,00	24.371,60	47.293,20	22.921,60	-22.921,60
21120-0000-0001-12094-0000	MORENO ESPINOSA MARCELA DEL CARMEN	0,00	256.511,14	273.837,37	17.326,23	-17.326,23
21120-0000-0001-12104-0000	CANALES PEÑA JESÚS ÁNGEL	0,00	65.839,88	74.631,07	8.791,19	-8.791,19
21120-0000-0001-12125-0000	GUILLEN GARCIA JUAN JOSE	0,00	62.752,59	74.753,23	12.000,64	-12.000,64
21120-0000-0001-12137-0000	MANCERA SC	0,00	0,00	568.400,00	568.400,00	-568.400,00
21120-0000-0001-12138-0000	BISICO SA DE CV	0,00	129.286,13	258.572,26	129.286,13	-129.286,13
21120-0000-0001-12142-0000	QUINTANA MARTINEZ JOSE ADRIAN	0,00	123.925,60	267.528,89	143.603,29	-143.603,29
21120-0000-0001-12144-0000	ALTEPAR COMERCIALIZADORA SA DE CV	0,00	0,00	21.260,78	21.260,78	-21.260,78
21120-0000-0001-12150-0000	LOPEZ MUÑOZ IVONNE	0,00	0,00	5.989,51	5.989,51	-5.989,51

21120-0000-0001-12166-0000	EDITORIAL MARTINICA SA DE CV	0,00	198.820,52	311.061,40	112.240,88	-112.240,88
21120-0000-0001-12167-0000	CENTRO AUTOMOTRIZ EL ROSARIO SA DE CV	0,00	0,00	3.437,86	3.437,86	-3.437,86
21120-0000-0001-12173-0000	CONEXION LOGISTICA BAJIO SA DE CV	0,00	107.062,20	131.000,94	23.938,74	-23.938,74
21120-0000-0001-12175-0000	CALZADO DE TRABAJO SA DE CV	0,00	0,00	15.639,40	15.639,40	-15.639,40
21120-0000-0001-12179-0000	STRATO MARKETING S.C.	0,00	68.440,00	136.880,00	68.440,00	-68.440,00
21120-0000-0001-12187-0000	GRUPO VIAMEX MEXICO SA DE CV	0,00	0,00	300.000,00	300.000,00	-300.000,00
21120-0000-0001-12192-0000	TECNOLOGIA INOVADORA EMPRESARIAL DEL BAJ	0,00	0,00	102.000,01	102.000,01	-102.000,01
21120-0000-0001-12194-0000	BARRIOS VALDEZ MARTHA	0,00	0,00	153.540,00	153.540,00	-153.540,00
21120-0000-0001-12196-0000	CONVERSIONES ESPECIALES SA DE CV	0,00	0,00	1.199.649,15	1.199.649,15	-1.199.649,15
21120-0000-0001-12197-0000	GARCÍA ROMO LIDIA PATRICIA	0,00	0,00	461.980,89	461.980,89	-461.980,89
21120-0000-0001-12198-0000	COMISIONES BANCARIAS POR PAGAR	0,00	0,00	1.211.373,08	1.211.373,08	-1.211.373,08
21120-0000-0001-2004-0000	COMISION FEDERAL DE ELECTRICIDAD	13.251.809,72	183.407.683,59	171.876.084,87	1.720.211,00	11.531.598,72
21120-0000-0001-2583-0000	IMPRESOS GRAFFOS SA DE CV	0,00	160.277,20	250.176,04	89.898,84	-89.898,84
21120-0000-0001-2642-0000	SEMEX SA DE CV	5.705.885,52	6.319.525,52	802.720,00	189.080,00	5.516.805,52
21120-0000-0001-2643-0000	ARANDA ESTRELLA ASESORES SA DE CV	66.468,00	251.323,87	233.806,71	48.950,84	17.517,16
21120-0000-0001-2654-0000	LORENZO MEDINA LUNA	0,00	197.069,19	203.619,56	6.550,37	-6.550,37
21120-0000-0001-2674-0000	RAUL SALVADOR AGUADO MALACARA	0,00	158.484,81	163.247,61	4.762,80	-4.762,80
21120-0000-0001-2707-0000	PERFILES Y MAQUILAS DE LEON SA DE CV	11.365,68	235.790,53	435.933,10	211.508,25	-200.142,57
21120-0000-0001-2709-0000	FERRETERA INDUSTRIAL LEONESA SA DE CV	0,00	307.111,68	329.437,69	22.326,01	-22.326,01
21120-0000-0001-2806-0000	OROZCO GONZALEZ FILEMON	5.841,76	369.044,72	507.066,16	143.863,20	-138.021,44
21120-0000-0001-2841-0000	MARTINEZ BALTAZAR	0,00	287.072,16	311.026,16	23.954,00	-23.954,00
21120-0000-0001-2844-0000	LLANTERA AUTOMOTRIZ TREJO SA DE CV	0,00	445.956,39	502.633,99	56.677,60	-56.677,60
21120-0000-0001-2846-0000	MARIA DEL CARMEN CID ANDRADE	0,00	1.014.988,40	1.227.106,00	212.117,60	-212.117,60
21120-0000-0001-2858-0000	FELIPA CASILLAS	0,00	2.860.819,84	2.932.635,44	71.815,60	-71.815,60
21120-0000-0001-2859-0000	AUTOBASA DE LAGOS SA DE CV	0,00	2.252.646,43	2.331.658,09	79.011,66	-79.011,66
21120-0000-0001-2863-0000	ROSA MARIA TIRADO GONZALEZ	0,00	2.891.759,53	3.127.839,83	236.080,30	-236.080,30
21120-0000-0001-2868-0000	DIEGO REFACCIONES SA DE CV	0,00	650.646,73	706.538,49	55.891,76	-55.891,76
21120-0000-0001-2908-0000	HERCON MAQUINARIA GUANAJUATO SA DE CV	0,00	231.926,70	270.923,10	38.996,40	-38.996,40
21120-0000-0001-2912-0000	LIRA MUÑOZ JOEL	0,00	1.231.853,70	1.238.901,28	7.047,58	-7.047,58
21120-0000-0001-2913-0000	LLANTAS DE LAGO SA DE CV	0,00	1.139.965,23	1.150.718,53	10.753,30	-10.753,30
21120-0000-0001-2972-0000	AUTOPARTES Y MAS SA DE CV	0,00	464.447,13	536.943,71	72.496,58	-72.496,58
21120-0000-0001-3002-0000	SECRETARIA DE FINANZAS Y ADMINISTRACION	0,00	29.512.742,85	29.581.060,37	68.317,52	-68.317,52
21120-0000-0001-3018-0000	CONSTRUCTORA MARIVE SA DE CV	0,00	2.576.890,23	3.460.154,30	883.264,07	-883.264,07
21120-0000-0001-3063-0000	SOLUCIONES INTELIGENTES TECNOLOGICAS SA	0,00	2.342.149,21	3.189.806,76	847.657,55	-847.657,55
21120-0000-0001-3066-0000	FUNDACION DE APOYO INFANTIL GUANAJUATO A	0,00	24.000,00	27.000,00	3.000,00	-3.000,00
21120-0000-0001-3086-0000	JAIME EDGAR GONZALEZ MEDINA	0,00	1.119.927,19	1.139.695,06	19.767,87	-19.767,87
21120-0000-0001-3117-0000	PEDRO MENDEZ DAVALOS	0,00	797.662,40	840.587,04	42.924,64	-42.924,64
21120-0000-0001-3119-0000	FRANCISCO JAVIER CAZARES LUQUE	0,00	231.497,10	240.458,34	8.961,24	-8.961,24
21120-0000-0001-3184-0000	LIMPACT SA DE CV	0,00	1.490,60	2.372,20	881,60	-881,60
21120-0000-0001-3326-0000	COMERCIALIZADORA VETERINARIA GUAYANGARE	0,00	496.510,94	610.510,94	114.000,00	-114.000,00
21120-0000-0001-3335-0000	LIMPIEZA Y VIGILANCIA PROFESIONAL EMPRES	0,00	20.848.435,67	21.374.376,78	525.941,11	-525.941,11
21120-0000-0001-3349-0000	COMERCIAL CAMIONERA DE LEON SA DE CV	0,00	670.428,00	716.365,22	45.937,22	-45.937,22

21120-0000-0001-3372-0000	OSCAR OMAR AMEZQUITA LOPEZ	0,00	180.166,79	188.286,79	8.120,00	-8.120,00
21120-0000-0001-3394-0000	EQUIPOS HIDROMECANICOS MC SA DE CV	0,00	965.410,00	1.615.590,00	650.180,00	-650.180,00
21120-0000-0001-3422-0000	OFICINAS Y ESCOLARES S A DE C V	15.520,00	308.476,45	319.720,46	26.764,01	-11.244,01
21120-0000-0001-3455-0000	DISTRIBUIDORA PAPELERA AGOZ SA DE CV	6.928,48	565.666,48	559.604,57	866,57	6.061,91
21120-0000-0001-3459-0000	PINTURAS DOAL SA DE CV	73.375,25	281.131,63	255.324,43	47.568,05	25.807,20
21120-0000-0001-3516-0000	COMERCIALIZADO DE ABARROTOS SAGITARIO SA	0,00	400.607,76	1.345.121,76	944.514,00	-944.514,00
21120-0000-0001-3635-0000	ACE SEGUROS S A	-918,00	217.987,50	217.987,50	-918,00	0,00
21120-0000-0001-3653-0000	ELECTRO DIESEL DEL BAJIO SA DE CV	0,00	7.221.115,18	8.269.600,31	1.048.485,13	-1.048.485,13
21120-0000-0001-3658-0000	ARIAS MARTINEZ GABRIELA	0,00	639.276,00	681.036,00	41.760,00	-41.760,00
21120-0000-0001-3668-0000	TRACSA S A P I DE CV	539.350,00	713.084,88	194.274,03	20.539,15	518.810,85
21120-0000-0001-3671-0000	KOLBEN MOTORS SA DE CV	0,00	51.368,44	69.595,86	18.227,42	-18.227,42
21120-0000-0001-3718-0000	CONECTIVIDAD Y TELECOMUNICACION SA DE CV	0,00	229.023,81	458.047,62	229.023,81	-229.023,81
21120-0000-0001-3756-0000	BAJIO MOTORS SA DE CV	0,00	1.407.486,41	1.736.400,73	328.914,32	-328.914,32
21120-0000-0001-3826-0000	LEON AUTOMOTRIZ SA DE CV	0,00	93.431,11	110.842,70	17.411,59	-17.411,59
21120-0000-0001-3947-0000	TURBO INYECCION DIESEL SA DE CV	0,00	132.422,22	175.109,06	42.686,84	-42.686,84
21120-0000-0001-4006-0000	VICTOR MANUEL FLORES	0,00	0,00	4.589,12	4.589,12	-4.589,12
21120-0000-0001-4023-0000	PROQUILEO SA DE CV	0,00	28.860,80	38.094,40	9.233,60	-9.233,60
21120-0000-0001-4038-0000	PUBLICIDAD EFECTIVA DE LEON SA DE CV	258.243,52	4.278.633,54	4.166.550,02	146.160,00	112.083,52
21120-0000-0001-4047-0000	HARLEY DAVIDSON LEON SA DE CV	0,00	154.672,59	167.475,99	12.803,40	-12.803,40
21120-0000-0001-4053-0000	AUTOPARTES AMERICANAS DEL BAJIO SA DE CV	0,00	451.839,35	454.295,78	2.456,43	-2.456,43
21120-0000-0001-4061-0000	COMERCIALIZADORA DE PAPEL GODI SA DE CV	104.642,67	1.473.778,44	1.370.071,68	935,91	103.706,76
21120-0000-0001-4086-0000	DEMOLOGISTICA SA DE CV	0,00	42.650,00	236.078,07	193.428,07	-193.428,07
21120-0000-0001-4099-0000	MACIAS FLORES PATRICIA GUADALUPE	0,00	12.462,94	81.760,70	69.297,76	-69.297,76
21120-0000-0001-4121-0000	CONSTRUCCION Y EDIFICACION MDR SA DE CV	345.003,52	4.842.843,05	5.745.893,46	1.248.053,93	-903.050,41
21120-0000-0001-4123-0000	AUTOMOTORES DE LEON SA DE CV	0,00	6.448.154,04	7.490.322,96	1.042.168,92	-1.042.168,92
21120-0000-0001-4157-0000	POPULAR ABARROTERA DE LEON SA DE CV	0,00	1.145.821,49	1.300.021,49	154.200,00	-154.200,00
21120-0000-0001-4196-0000	PATRONATO DE ASISTENCIA A LA ANCIANIDAD	0,00	90.000,00	97.500,00	7.500,00	-7.500,00
21120-0000-0001-4209-0000	LITHO FORMAS S A DE C V	0,00	139.883,24	159.185,64	19.302,40	-19.302,40
21120-0000-0001-4217-0000	ADMINISTRACION DE INMUEBLES DE LEON SA D	0,00	146.082,98	154.224,23	8.141,25	-8.141,25
21120-0000-0001-4239-0000	MARDI DESARROLLOS SA DE CV	0,00	890.323,91	1.385.999,64	495.675,73	-495.675,73
21120-0000-0001-4240-0000	AUTOMOVILES DEL BAJIO CAMPESTRE SA DE CV	0,00	2.352.083,16	2.814.954,40	462.871,24	-462.871,24
21120-0000-0001-4325-0000	CENTRO DE RENOVACION Y PROMOCION FEMENII	0,00	36.000,00	39.000,00	3.000,00	-3.000,00
21120-0000-0001-4389-0000	SURO SISTEMAS SA DE CV	0,00	0,00	200.275,74	200.275,74	-200.275,74
21120-0000-0001-4460-0000	CONSTRUCTORA NOARDIQ SA DE CV	0,00	0,00	1.254.476,99	1.254.476,99	-1.254.476,99
21120-0000-0001-4527-0000	ARMANDO MEDINA ROSAS	0,00	81.883,91	87.333,47	5.449,56	-5.449,56
21120-0000-0001-4614-0000	LEON TOMOGRAFIA SA DE CV	0,00	58.964,99	61.284,99	2.320,00	-2.320,00
21120-0000-0001-4618-0000	PROPIMEX SA DE CV	374,00	271.145,00	281.466,00	10.695,00	-10.321,00
21120-0000-0001-4665-0000	MARGARITA AGUILERA NEYRA	0,00	786.171,65	949.896,42	163.724,77	-163.724,77
21120-0000-0001-4696-0000	PEGASO PCS SA DE CV	0,00	334.839,53	365.064,72	30.225,19	-30.225,19
21120-0000-0001-4697-0000	ELISEO RENTA TODO SA DE CV	75.608,87	501.446,69	512.033,24	86.195,42	-10.586,55
21120-0000-0001-4711-0000	EL HERALDO DE LEON COMPAÑIA EDITORIAL S	0,00	4.988.203,74	5.009.755,47	21.551,73	-21.551,73
21120-0000-0001-4892-0000	ARTURO GARCIA JARAMILLO	0,00	329.964,89	341.056,16	11.091,27	-11.091,27

21120-0000-0001-4894-0000	CONSTRUCCIONES JANTO S DE RL DE CV	0,00	47.753,41	51.021,85	3.268,44	-3.268,44
21120-0000-0001-5017-0000	IMPULSORA LIDER S A DE C V	0,00	542.447,38	645.019,12	102.571,74	-102.571,74
21120-0000-0001-5033-0000	CONSEJO COORDINADOR DE CLUBES Y ASOCIACI	0,00	736.589,00	766.589,00	30.000,00	-30.000,00
21120-0000-0001-5042-0000	ESTUDIOS Y PROYECTOS VIATRANS SA DE CV	0,00	9.199.984,04	9.535.629,17	335.645,13	-335.645,13
21120-0000-0001-5494-0000	COMANHI S A DE C V	0,00	36.673,01	46.357,33	9.684,32	-9.684,32
21120-0000-0001-5537-0000	DISTRIBUIDORA DE DULCES DEL BAJIO HERMAN	0,00	354.963,00	709.926,00	354.963,00	-354.963,00
21120-0000-0001-5544-0000	EDNA GRACIELA PENA ZARATE	0,00	387.397,39	496.316,40	108.919,01	-108.919,01
21120-0000-0001-5556-0000	ENDITEL S.A. DE C.V.	0,00	0,00	103.733,00	103.733,00	-103.733,00
21120-0000-0001-5650-0000	SOLREPSA S A DE C V	0,00	0,00	89.908,33	89.908,33	-89.908,33
21120-0000-0001-5658-0000	PADILLA GONZALEZ BERTHA OLIVIA	0,00	34.360,00	87.359,99	52.999,99	-52.999,99
21120-0000-0001-5667-0000	DAKAR COMERCIALIZADORA SA DE CV	0,00	0,00	189.977,00	189.977,00	-189.977,00
21120-0000-0001-5676-0000	GRUPO BELUTOVI SA DE CV	175.770,08	4.420.595,16	4.681.181,19	436.356,11	-260.586,03
21120-0000-0001-5689-0000	JOSE DE JESUS GARCIA GARCIA	0,00	191.110,00	243.658,00	52.548,00	-52.548,00
21120-0000-0001-5710-0000	REYES GONZALEZ SALVADOR ALEJANDRO	0,00	20.000,00	40.000,00	20.000,00	-20.000,00
21120-0000-0001-5764-0000	RYSE S A DE C V	13.774,07	808.560,40	977.298,25	182.511,92	-168.737,85
21120-0000-0001-5794-0000	AXA PROYECTOS Y CONSTRUCCION S A DE C V	1.405.009,85	13.152.243,86	11.851.757,20	104.523,19	1.300.486,66
21120-0000-0001-5844-0000	ARELLANO FRAGA ANGEL GABRIEL	0,00	3.644.025,14	3.963.425,04	319.399,90	-319.399,90
21120-0000-0001-5849-0000	CONSTRUEXCAVACIONES TOVAR S A DE C V	0,00	144.395,88	288.791,76	144.395,88	-144.395,88
21120-0000-0001-5869-0000	CONSTRUCCIONES Y TUBERIAS DEL CENTRO S A	0,00	7.766.000,18	8.126.899,88	360.899,70	-360.899,70
21120-0000-0001-5883-0000	PRODUCTOS MEDICOS DEL BAJIO SA DE CV	0,00	179.098,00	185.222,80	6.124,80	-6.124,80
21120-0000-0001-6017-0000	DAVID JARAMILLO CABRERA	0,00	224.845,14	230.415,01	5.569,87	-5.569,87
21120-0000-0001-6070-0000	CENTRO INTEGRAL DE ESPECIALIDADES NEFROL	0,00	82.950,01	91.500,06	8.550,05	-8.550,05
21120-0000-0001-6104-0000	ANGEL MANUEL MACIAS BOSQUES	0,00	416.880,80	639.055,60	222.174,80	-222.174,80
21120-0000-0001-6118-0000	MA DOLORES RODRIGUEZ HERNANDEZ	0,00	357.671,85	401.401,53	43.729,68	-43.729,68
21120-0000-0001-6124-0000	DISTRIBUIDORA AUTOMOTRIZ CALLEJA S A DE	0,00	427.880,90	558.214,27	130.333,37	-130.333,37
21120-0000-0001-6160-0000	BORDADOS VILLANUEVA S A DE C V	182.603,95	217.837,79	92.659,64	57.425,80	125.178,15
21120-0000-0001-6189-0000	PADILLA HNOS IMPRESORA S A DE C V	0,00	44.056,80	48.116,80	4.060,00	-4.060,00
21120-0000-0001-6236-0000	TUBELITE DE MEXICO S A DE C V	0,00	268.327,66	477.052,14	208.724,48	-208.724,48
21120-0000-0001-6287-0000	IQ TECH S A DE C V	0,00	874.876,64	949.963,44	75.086,80	-75.086,80
21120-0000-0001-6306-0000	URBANIZADORA AVI SA DE CV	352.590,65	3.739.212,70	4.239.606,82	852.984,77	-500.394,12
21120-0000-0001-6308-0000	DISTRIBUIDORA DE PRODUCTOS A BAJO PRECIO	20.782,97	148.612,16	567.392,08	439.562,89	-418.779,92
21120-0000-0001-6347-0000	JUAN PABLO GUZMAN MUNOZ	0,00	130.357,01	136.115,71	5.758,70	-5.758,70
21120-0000-0001-6349-0000	RICARDO RAMIREZ AYALA	0,00	213.286,27	220.237,05	6.950,78	-6.950,78
21120-0000-0001-6363-0000	LUBRICANTES DEL BAJIO S A DE C V	0,00	245.419,88	309.861,35	64.441,47	-64.441,47
21120-0000-0001-6364-0000	GEOECO DEL BAJIO SA DE CV	0,00	161.720,82	166.500,02	4.779,20	-4.779,20
21120-0000-0001-6383-0000	ARSA CONSTRUYE SA DE CV	301.886,00	2.400.615,84	2.156.809,05	58.079,21	243.806,79
21120-0000-0001-6386-0000	DESARROLLO URBANISTICO JAO SA DE CV	0,00	11.271,79	42.511,56	31.239,77	-31.239,77
21120-0000-0001-6396-0000	PORTILLO MARQUEZ RICARDO	0,00	587.720,00	592.180,20	4.460,20	-4.460,20
21120-0000-0001-6407-0000	RUBIO DIAZ JORGE ALBERTO	0,00	87.069,60	218.103,20	131.033,60	-131.033,60
21120-0000-0001-6420-0000	SANITARIOS PORTATILES DEL CENTRO SA DE C	0,00	256.795,64	259.579,64	2.784,00	-2.784,00
21120-0000-0001-6472-0000	GRUPO CONSULTOR GONAZU S A DE C V	0,00	1.440.100,02	1.651.987,29	211.887,27	-211.887,27
21120-0000-0001-6493-0000	CONSTRUCTORA COIBSA SA DE CV	1.188.131,61	4.572.901,31	3.398.961,93	14.192,23	1.173.939,38

21120-0000-0001-6498-0000	FRANCISCA MUNOZ AYALA	0,00	543.192,74	574.276,71	31.083,97	-31.083,97
21120-0000-0001-6529-0000	OBRAS A TIEMPO S A DE C V	0,00	1.294.525,05	1.453.794,51	159.269,46	-159.269,46
21120-0000-0001-6594-0000	EUROMOTO S A DE C V	0,00	4.904.613,33	4.990.885,12	86.271,79	-86.271,79
21120-0000-0001-6678-0000	BANCO DEL BAJIO S A FID 280622 P LA MODE	19.695.701,72	0,00	0,00	19.695.701,72	0,00
21120-0000-0001-6687-0000	JAVIER DURAN NUNEZ	0,00	1.027.673,31	1.518.280,50	490.607,19	-490.607,19
21120-0000-0001-6695-0000	MARCO ANTONIO DIAZ DE LEON GARCIA	0,00	542.282,28	557.742,59	15.460,31	-15.460,31
21120-0000-0001-6763-0000	ENRUTA LECTURA Y REPARTO S A DE C V	2.718,58	15.220,13	14.663,33	2.161,78	556,80
21120-0000-0001-6883-0000	COMERCIALIZADORA PLACARPEL SA DE CV	150.064,56	3.462.467,10	3.563.948,54	251.546,00	-101.481,44
21120-0000-0001-7062-0000	SANDRA BERENICE VALDIVIA MANRIQUEZ	0,00	716.293,04	737.533,80	21.240,76	-21.240,76
21120-0000-0001-7158-0000	CARMONA MORALES ISRAEL GILBERTO	0,00	318.527,88	559.691,88	241.164,00	-241.164,00
21120-0000-0001-7167-0000	IGNACIO ALBERTO RAMIREZ ACEVEDO	5.452,00	603.089,13	741.421,73	143.784,60	-138.332,60
21120-0000-0001-7300-0000	URBARK CONSTRUCCIONES SA DE CV	0,00	13.686.080,96	14.530.019,00	843.938,04	-843.938,04
21120-0000-0001-7361-0000	VALTIERRA RAMOS LUIS ALBERTO	0,00	85.364,12	86.441,76	1.077,64	-1.077,64
21120-0000-0001-7397-0000	ESPECIALISTAS EN LIMPIEZA EMPRESARIAL S	0,00	3.336.467,49	4.165.444,80	828.977,31	-828.977,31
21120-0000-0001-7504-0000	M DE JESUS CENTENO RODRIGUEZ	0,00	145.395,12	192.433,11	47.037,99	-47.037,99
21120-0000-0001-7518-0000	E M S Y CONTROL DE CALIDAD PARA LA CONST	0,00	1.375.638,67	1.488.713,55	113.074,88	-113.074,88
21120-0000-0001-7570-0000	CORPORACION LANTANA SA DE CV	3.653.076,28	5.576.844,80	2.165.576,19	241.807,67	3.411.268,61
21120-0000-0001-7591-0000	COMERCIAL S. A. DE C. V.	0,00	506.308,68	533.088,44	26.779,76	-26.779,76
21120-0000-0001-7617-0000	JUAN GILBERTO MARTINEZ NAVA	0,00	187.220,99	196.030,84	8.809,85	-8.809,85
21120-0000-0001-7699-0000	HECTOR EDUARDO PEREZ PICAZO	0,00	1.314.129,49	1.807.028,33	492.898,84	-492.898,84
21120-0000-0001-7766-0000	NITIDATA LEON S A DE C V	0,00	349.374,92	473.483,32	124.108,40	-124.108,40
21120-0000-0001-7794-0000	OLAEZ CONSTRUCCION Y PROYECTOS SA DE CV	0,00	1.482.641,04	1.561.904,81	79.263,77	-79.263,77
21120-0000-0001-7802-0000	ROGELIO ZAMUDIO MARTINEZ	0,00	205.924,45	212.833,18	6.908,73	-6.908,73
21120-0000-0001-7806-0000	CRISTIAN EMMANUEL VELAZQUEZ HERNANDEZ	0,00	213.047,80	223.419,55	10.371,75	-10.371,75
21120-0000-0001-7833-0000	FORMAS COMPUTABLES DEL BAJIO SA DE CV	0,00	0,00	317.591,06	317.591,06	-317.591,06
21120-0000-0001-7841-0000	JOSE RAMON TOVAR ALVARADO	0,00	296.751,70	410.551,30	113.799,60	-113.799,60
21120-0000-0001-8013-0000	ASOCIACION GANADERA LOCAL GENERAL DE LEO	0,00	107.735,08	157.146,42	49.411,34	-49.411,34
21120-0000-0001-8020-0000	FARRE ALUMBRADO Y CONTROL SA DE CV	8.671,60	148.010,02	195.292,18	55.953,76	-47.282,16
21120-0000-0001-8033-0000	GRUPO TORRES CORZO AUTOMOTRIZ DEL BAJIO	0,00	489.963,78	492.302,23	2.338,45	-2.338,45
21120-0000-0001-8085-0000	VIRTUALIZACION EMPRESARIAL Y TECNOLOGIAS	580.697,29	2.314.624,69	1.785.226,08	51.298,68	529.398,61
21120-0000-0001-8123-0000	MITTSU MOTORS SA DE CV	0,00	303.425,29	338.831,00	35.405,71	-35.405,71
21120-0000-0001-8145-0000	KROPS SERVICIOS SA DE CV	10.440,00	10.440,00	93.960,00	93.960,00	-83.520,00
21120-0000-0001-8208-0000	SODABLASTER SA DE CV	1.535.553,55	4.407.801,37	2.923.604,94	51.357,12	1.484.196,43
21120-0000-0001-8229-0000	AURELIA OLIVA LOPEZ	0,00	158.402,64	239.816,08	81.413,44	-81.413,44
21120-0000-0001-8261-0000	JOSE LUIS AZCONA ARAGONEZ	0,00	1.082.084,28	1.829.930,48	747.846,20	-747.846,20
21120-0000-0001-8321-0000	CORPORACION DEL SA DE CV	69.073,76	7.018.632,19	7.333.443,98	383.885,55	-314.811,79
21120-0000-0001-8335-0000	DINAMICA DEL CENTRO SA DE CV	55.982,76	3.501.660,71	4.125.589,66	679.911,71	-623.928,95
21120-0000-0001-8365-0000	PROMO PAPEL SA DE CV	0,00	214.658,35	295.620,69	80.962,34	-80.962,34
21120-0000-0001-8408-0000	BUKE HERNANDEZ CISNEROS SA DE CV	223.503,00	1.265.571,60	1.284.143,20	242.074,60	-18.571,60
21120-0000-0001-8438-0000	JOSE DE JESUS VALADEZ TORRES	0,00	1.144.363,20	1.641.191,20	496.828,00	-496.828,00
21120-0000-0001-8513-0000	JUAN RAMON CARPIO GUTIERREZ	1.599,98	4.799,94	4.799,94	1.599,98	0,00
21120-0000-0001-8517-0000	VIMACOM SA DE CV	0,00	18.586.181,72	19.018.262,47	432.080,75	-432.080,75

21120-0000-0001-8591-0000	FRANCISCO GARCIA JASSO	0,00	91.560,08	95.365,93	3.805,85	-3.805,85
21120-0000-0001-8649-0000	JUPEJO SA DE CV	0,00	734.674,28	1.123.328,33	388.654,05	-388.654,05
21120-0000-0001-8686-0000	GONZALEZ FLORES BERTHA ALICIA	0,00	192.603,01	196.713,01	4.110,00	-4.110,00
21120-0000-0001-8756-0000	ROTO CRISTALES Y PARTES, SA DE CV	0,00	58.471,03	58.846,87	375,84	-375,84
21120-0000-0001-8763-0000	SANCHEZ RAMIREZ SERGIO CESAR	0,00	308.778,00	327.575,00	18.797,00	-18.797,00
21120-0000-0001-8807-0000	DEPORTES CHUY SPORT S.A. DE C.V.	0,00	117.954,60	124.195,40	6.240,80	-6.240,80
21120-0000-0001-8811-0000	HERNANDEZ JORGE	0,00	91.011,28	93.679,28	2.668,00	-2.668,00
21120-0000-0001-8828-0000	COMBUSTIBLES SAN JAVIER SA DE CV	189.777,93	5.233.032,58	5.043.972,72	718,07	189.059,86
21120-0000-0001-8861-0000	ELABORADORA Y COMERCIALIZADORA DE PRODU	0,00	3.939,36	4.960,16	1.020,80	-1.020,80
21120-0000-0001-8880-0000	RODRIGUEZ TORRES SANJUANA	0,00	281.169,85	291.289,86	10.120,01	-10.120,01
21120-0000-0001-9055-0000	MIGUEL ALFREDO ESTRADA ESPINOSA	136.922,92	1.073.133,40	1.074.961,56	138.751,08	-1.828,16
21120-0000-0001-9058-0000	ASOCIACION PARA EL MANEJO INTEGRAL Y PRE	0,00	90.000,00	97.500,00	7.500,00	-7.500,00
21120-0000-0001-9187-0000	ARNULFO RAMON ELEJO	36.868,80	470.914,40	435.495,60	1.450,00	35.418,80
21120-0000-0001-9192-0000	CONSTRUCCIONES Y URBANIZACIONES SAN ANGI	74.646,00	1.735.241,82	1.799.180,94	138.585,12	-63.939,12
21120-0000-0001-9224-0000	JUAN CARLOS OJEDA CONTRERAS	0,00	565.806,11	610.582,11	44.776,00	-44.776,00
21120-0000-0001-9225-0000	INMOBILIARIA HOTSSON SA DE CV	290.000,00	1.702.479,96	1.488.131,89	75.651,93	214.348,07
21120-0000-0001-9227-0000	ARTE Y COLOR DIGITAL SA DE CV	350.358,36	4.428.786,81	4.085.388,45	6.960,00	343.398,36
21120-0000-0001-9230-0000	FUERZA DEPORTIVA DEL CLUB LEON S A DE C	0,00	422.500,00	802.500,00	380.000,00	-380.000,00
21120-0000-0001-9232-0000	ESTHELA ESTRADA MEZA	0,00	0,00	1.425,20	1.425,20	-1.425,20
21120-0000-0001-9352-0000	CARRILLO GONZALEZ ALEJANDRO	0,00	956.501,88	987.224,48	30.722,60	-30.722,60
21120-0000-0001-9357-0000	MASSIVO S A DE C V	0,00	350.580,62	430.580,62	80.000,00	-80.000,00
21120-0000-0001-9358-0000	DANIEL GUTIERREZ DE LOYOLA	0,00	7.177.532,48	7.214.652,48	37.120,00	-37.120,00
21120-0000-0001-9373-0000	LOURDES DAMARIS DIAZ OROZCO	100.986,75	1.774.091,73	1.735.164,98	62.060,00	38.926,75
21120-0000-0001-9396-0000	BEATRIZ MARTIN GUTIERREZ	0,00	0,00	1.596,24	1.596,24	-1.596,24
21120-0000-0001-9412-0000	ROBERTO JAIME RAMIREZ	347.798,89	3.716.605,36	3.409.566,32	40.759,85	307.039,04
21120-0000-0001-9421-0000	EFRAIN RAMOS OROZCO	8.491,20	4.655.121,72	5.183.165,32	536.534,80	-528.043,60
21120-0000-0001-9425-0000	DATSONI SA DE CV	0,00	35.699,28	40.885,79	5.186,51	-5.186,51
21120-0000-0001-9432-0000	MARTHA LILIANA GUZMAN NEGRETE	0,00	0,00	6.318,61	6.318,61	-6.318,61
21120-0000-0001-9472-0000	CORPORATIVO NETHOST SA DE CV	0,00	67.140,80	73.135,68	5.994,88	-5.994,88
21120-0000-0001-9524-0000	CISNEROS AYALA Y ASOCIADOS SC	0,00	275.500,00	551.000,00	275.500,00	-275.500,00
21120-0000-0001-9560-0000	PROVEEDURIA DE PRODUCTOS Y SERVICIOS DE	0,00	0,00	13.330,00	13.330,00	-13.330,00
21120-0000-0001-9569-0000	MADERAS Y PERSIANAS SA DE CV	0,00	8.609.389,01	9.002.085,79	392.696,78	-392.696,78
21120-0000-0001-9578-0000	REMODELART INMOBILIARIA SA DE CV	0,00	4.025.535,14	4.391.493,05	365.957,91	-365.957,91
21120-0000-0001-9591-0000	CAMINOS COMPACTOS DE MEXICO S.A. DE C.V	0,00	6.706,43	14.948,89	8.242,46	-8.242,46
21120-0000-0001-9600-0000	IMPRENTA RAYO SA DE CV	0,00	64.414,80	83.438,91	19.024,11	-19.024,11
21120-0000-0001-9611-0000	COMPUCAD SA DE CV	0,00	0,00	97.587,73	97.587,73	-97.587,73
21120-0000-0001-9631-0000	RADIO AMERICA DE MEXICO SA DE CV	750.000,00	1.571.500,01	960.700,01	139.200,00	610.800,00
21120-0000-0001-9698-0000	RAMIREZ CORREA JAZMIN	0,00	3.556.508,98	3.982.204,62	425.695,64	-425.695,64
21120-0000-0001-9700-0000	LOPEZ GONZALEZ JUAN CARLOS	0,00	1.706.603,85	1.763.735,84	57.131,99	-57.131,99
21120-0000-0001-9713-0000	CONSULTORIA INTEGRAL EN INFRAESTRUCTURA	0,00	1.349.581,54	1.665.786,92	316.205,38	-316.205,38
21120-0000-0001-9722-0000	PRESTADORES DE SERVICIOS POR HONORARIOS	10.152,71	1.022.958,01	1.023.215,53	10.410,23	-257,52
21120-0000-0001-9818-0000	PROYECTOS Y CONSTRUCCIONES SA DE CV	1.661.651,52	17.546.564,84	16.130.633,91	245.720,59	1.415.930,93

21120-0000-0001-9831-0000	ILDA NOEMI COBIAN PIÑA	0,00	760.600,40	810.225,20	49.624,80	-49.624,80
21120-0000-0001-9860-0000	EUROLLANTAS DE SAN LUIS SA DE CV	0,00	737.678,02	828.215,09	90.537,07	-90.537,07
21120-0000-0001-9872-0000	ECLIPSE PRODUCCIONES SA DE CV	0,00	0,00	4.640,00	4.640,00	-4.640,00
21120-0000-0001-9900-0000	CERAMISTAS UNIDOS SA DE CV	0,00	35.181,36	79.009,06	43.827,70	-43.827,70
21120-0000-0001-9974-0000	INDUSTRIA MUEBLERA DE ZAMORA SA DE C V	149.640,00	236.782,68	228.755,48	141.612,80	8.027,20
21120-0000-0001-9989-0000	GARCIA JARAMILLO J JESUS	0,00	2.014.166,00	3.246.352,80	1.232.186,80	-1.232.186,80
21150-0000-0000-0000-0000	TRANSFER OTROGADAS POR PAGAR A CORTO PZ	8.050.784,65	474.547.308,73	468.283.498,52	1.786.974,44	6.263.810,21
21151-0000-0000-0000-0000	TRANS INT Y ASIG AL SECTOR PUBLICO	8.050.784,65	474.547.308,73	468.283.498,52	1.786.974,44	6.263.810,21
21170-0000-0000-0000-0000	RET Y CONTRIBUCIONES P PAG A CP	71.545.415,81	1.171.320.302,33	1.167.857.322,21	68.082.435,69	3.462.980,12
21171-0000-0000-0000-0000	RETENCIONES DE IMPUESTOS POR PAGAR A CP	118.251,40	2.304.448,13	2.326.761,94	140.565,21	-22.313,81
21171-0000-0001-0000-0000	I S R HONORARIOS	137.841,88	1.477.735,11	1.435.442,58	95.549,35	42.292,53
21171-0000-0002-0000-0000	I S R ARRENDAMIENTOS	10.619,25	191.986,13	195.660,85	14.293,97	-3.674,72
21171-0000-0003-0000-0000	I S R ASIMILADOS	59.564,05	391.784,88	349.307,84	17.087,01	42.477,04
21171-0000-0004-0000-0000	IMPUESTO CEDULAR HONORARIOS	-41.655,38	149.973,32	201.183,81	9.555,11	-51.210,49
21171-0000-0005-0000-0000	IMPUESTO ESTATAL ASIMILABLES	-49.181,02	73.770,68	125.601,70	2.650,00	-51.831,02
21171-0000-0006-0000-0000	IMPUESTO CEDULAR ARRENDAMIENTO	1.062,62	19.198,01	19.565,16	1.429,77	-367,15
21172-0000-0000-0000-0000	RET DEL SIST DE SEG SOCIAL P PAGAR A CP	49.034.572,94	898.361.869,18	895.916.450,49	46.589.154,25	2.445.418,69
21172-0000-0001-0000-0000	FONACOT	-2.466,87	16.980.588,25	16.984.045,57	990,45	-3.457,32
21172-0000-0002-0000-0000	CREDITOS INFONAVIT	39.806.736,36	151.838.993,09	118.162.116,13	6.129.859,40	33.676.876,96
21172-0000-0003-0000-0000	CUOTA OBRERO IMSS	1.468.613,39	96.155.757,77	96.247.486,43	1.560.342,05	-91.728,66
21172-0000-0005-0000-0000	CUOTAS IMSS	7.761.690,06	633.386.530,07	664.522.802,36	38.897.962,35	-31.136.272,29
21175-0000-0000-0000-0000	IMP S NOM Y Q DERV D REL LAB P PAG A CP	16.665.287,40	209.886.982,41	209.975.193,66	16.753.498,65	-88.211,25
21175-0000-0001-0000-0000	I.S.P.T. NOMINAS	13.817.111,80	187.123.796,48	186.905.003,28	13.598.318,60	218.793,20
21175-0000-0002-0000-0000	SUBSIDIO AL EMPLEO	-719,39	25.287,96	9.865,00	-16.142,35	15.422,96
21175-0000-0003-0000-0000	IMPUESTO CEDULAR NOMINA	2.848.894,99	22.737.897,97	23.060.325,38	3.171.322,40	-322.427,41
21179-0000-0000-0000-0000	OTRAS RETENCION Y CONTRIB POR PAGAR A CP	5.727.304,07	60.767.002,61	59.638.916,12	4.599.217,58	1.128.086,49
21179-0000-0004-0000-0000	DESC.CUOTAS SIND.X FALLECIMIENTO	79.115,00	2.165,00	27.780,00	104.730,00	-25.615,00
21179-0000-0009-0000-0000	PAPELERIA MINERVA PAQ	0,00	56.036,45	56.600,40	563,95	-563,95
21179-0000-0012-0000-0000	ACE ASEGUR.DESC.EMPLE	0,50	218.928,59	217.987,50	-940,59	941,09
21179-0000-0015-0000-0000	CURSOS Y CAPACITACION	68.828,65	72.876,00	30.975,00	26.927,65	41.901,00
21179-0000-0020-0000-0000	SEG PROT. MUTUA SEG P	1.896.100,41	7.089.843,19	4.885.400,23	-308.342,55	2.204.442,96
21179-0000-0023-0000-0000	PENSION ALIMENTICIA	283.098,03	5.174.286,18	5.163.797,00	272.608,85	10.489,18
21179-0000-0024-0000-0000	SEG. PROT. MUTUA SEG.	739.969,07	730.321,52	46.600,00	56.247,55	683.721,52
21179-0000-0025-0000-0000	PRESTAMOS VIVIENDA	343.630,54	1.433.000,00	1.684.818,65	595.449,19	-251.818,65
21179-0000-0026-0000-0000	FID. PTAMOS. SIND. 20	290.953,89	885.000,00	1.186.979,95	592.933,84	-301.979,95
21179-0000-0030-0000-0000	APORTACION INSTITUCIONAL	16.763,20	773.355,73	773.355,73	16.763,20	0,00
21179-0000-0033-0000-0000	DESCUENTO PRESTA CAJA LIBERTAD	45.255,22	29.534.428,75	29.534.428,75	45.255,22	0,00
21179-0000-0035-0000-0000	SINDICATO 20 DE MAYO	56.137,17	200.010,00	198.630,00	54.757,17	1.380,00
21179-0000-0037-0000-0000	SIND OBRAS PUBLICAS (SEMANTAL)	9.718,35	400.788,32	398.710,13	7.640,16	2.078,19
21179-0000-0038-0000-0000	S U T I C	1.445,55	14.480,00	14.480,00	1.445,55	0,00
21179-0000-0043-0000-0000	CONSUPAGO(PAGUITOS)	0,00	573.325,08	573.701,72	376,64	-376,64
21179-0000-0300-0000-0000	RETENCION 0.2 % AL MILLAR	137.897,91	855.512,56	757.174,42	39.559,77	98.338,14

21179-0000-0301-0000-0000	RETENCION 0.5 % AL MILLAR DIVO	472.749,39	1.724.826,52	1.432.249,02	180.171,89	292.577,50
21179-0000-0302-0000-0000	RETENCION 1.0 % AL MILLAR	344.744,79	4.031.716,97	3.785.871,55	98.899,37	245.845,42
21179-0000-0303-0000-0000	RETENCION .5% C.N.E.C	50.064,45	299.999,70	289.318,73	39.383,48	10.680,97
21179-0000-0304-0000-0000	50% DE LA RET.1% OBRA	884.383,40	0,00	1.879.723,90	2.764.107,30	-1.879.723,90
21179-0000-0311-0000-0000	DONATIVOS DIF	6.970,00	39.736,00	39.746,00	6.980,00	-10,00
21179-0000-0318-0000-0000	DESCUENTO JUICIO MERCANTIL	-1.047,28	12.614,79	12.611,79	-1.050,28	3,00
21179-0000-0319-0000-0000	APORTACIÓN CAJA DE AHORRO	0,00	1.820.568,92	1.822.702,25	2.133,33	-2.133,33
21179-0000-0320-0000-0000	PRÉSTAMO CAJA DE AHORRO	0,00	134.483,13	137.100,02	2.616,89	-2.616,89
21190-0000-0000-0000-0000	OTRAS CUENTAS POR PAGAR A CORTO PLAZO	42.012.500,11	425.268.228,79	526.850.625,47	143.594.896,79	-101.582.396,68
21193-0000-0000-0000-0000	ANT D PART FEDERALES PPAGAR A CP	0,00	0,00	121.400.000,00	121.400.000,00	-121.400.000,00
21193-0000-0001-0000-0000	ANT D PART FEDERALES PPAGAR A CP	0,00	0,00	121.400.000,00	121.400.000,00	-121.400.000,00
21199-0000-0000-0000-0000	OTRAS CUENTAS POR PAGAR A CP	42.012.500,11	425.268.228,79	405.450.625,47	22.194.896,79	19.817.603,32
21199-0000-0002-0000-0000	COOP. APOYO A ESCUELA	297.244,78	170.837,94	253.736,00	380.142,84	-82.898,06
21199-0000-0004-0000-0000	APORT.OBRAS ALUMBRADO	1.278.139,36	1.757.181,24	931.853,80	452.811,92	825.327,44
21199-0000-0021-0000-0000	APORTACIONES PARA APO	222.467,99	344.570,15	140.800,00	18.697,84	203.770,15
21199-0000-0026-0000-0000	AUTOCONST. Y MEJOR DE	4.512,50	0,00	0,00	4.512,50	0,00
21199-0000-0029-0000-0000	CREDITOS A LA PALABRA	386.880,08	0,00	0,00	386.880,08	0,00
21199-0000-0033-0000-0000	RECAUD.TIANGUIS EX ES	1.378.299,93	0,00	117.788,00	1.496.087,93	-117.788,00
21199-0000-0035-0000-0000	FORUM EDUCATIVO 2008	1.206.258,73	2.100.258,65	1.353.887,16	459.887,24	746.371,49
21199-0000-0037-0000-0000	OBRAS POR COOPERACION	1.499.018,95	75.181.784,22	73.870.383,02	187.617,75	1.311.401,20
21199-0000-0042-0000-0000	ELECTRIFICACION VARIA	17.664,35	0,00	0,00	17.664,35	0,00
21199-0000-0067-0000-0000	BORDERIA	18.593,34	0,00	0,00	18.593,34	0,00
21199-0000-0070-0000-0000	MULTAS VERIFICACION VEHICULAR	2.757.519,83	0,00	590.804,97	3.348.324,80	-590.804,97
21199-0000-0076-0000-0000	PROGRAMA 3X1 MIGRANTES 2015 CAL SOLARES	0,00	1.110.145,26	1.131.696,86	21.551,60	-21.551,60
21199-0000-0095-0000-0000	FIDEICOMISO FONDO DE	1.987.357,09	0,00	0,00	1.987.357,09	0,00
21199-0000-0107-0000-0000	REHABILITACION DE CAM	52.006,74	0,00	97.300,00	149.306,74	-97.300,00
21199-0000-0108-0000-0000	PROYECTOS AGROPECUARI	727.581,21	2.713.453,20	2.276.673,05	290.801,06	436.780,15
21199-0000-0118-0000-0000	PAV.CALLES POR DESARR	1.403.616,75	208.826,48	0,00	1.194.790,27	208.826,48
21199-0000-0124-0000-0000	RECUPERACION OBRAS VA	655.022,14	0,00	42.000,00	697.022,14	-42.000,00
21199-0000-0138-0000-0000	REIMPRESION RECIBOS	34.226,63	928,00	1.033,00	34.331,63	-105,00
21199-0000-0141-0000-0000	DEPOSITOS POR IDENTIFICAR	0,00	0,00	521,54	521,54	-521,54
21199-0000-0155-0000-0000	OBRAS X COOPER. LEON	21.847,18	0,00	35.842,20	57.689,38	-35.842,20
21199-0000-0165-0000-0000	ANTICIPO SOL DE GASTOS A COMP Y VIÁTICOS	420.394,62	12.313.977,02	11.981.308,11	87.725,11	332.668,91
21199-0000-0166-0000-0000	VARIOS UNICA OCASION	24.157.867,21	234.547.785,13	211.121.409,94	731.492,02	23.426.375,19
21199-0000-0167-0000-0000	LIQUIDACIONES LABORALES	3.062.066,56	84.678.065,57	90.878.326,45	9.262.327,44	-6.200.260,88
21199-0000-0168-0000-0000	REPOSICIÓN DE FONDOS REVOLVENTES	269.922,00	6.082.632,93	5.938.117,66	125.406,73	144.515,27
21199-0000-0172-0000-0000	APORTACIONES SUMINISTRO DE AGUA POTABLE	50.516,00	0,00	20.315,00	70.831,00	-20.315,00
21199-0000-0175-0000-0000	PROGRAMA 3X1 MIGRANTES 2015	0,00	2.698.609,36	3.280.963,11	582.353,75	-582.353,75
21199-0000-0176-0000-0000	PROGRAMA 3X1 MIGRANTES 2014 SOCIAL	129.789,92	26.421,17	5.195,85	108.564,60	21.225,32
21199-0000-0177-0000-0000	PROGRAMA 3X1 MIGRANTES 2014 SOCIAL PROGR	-38.709,20	2.650,00	62.962,70	21.603,50	-60.312,70
21300-0000-0000-0000-0000	PORCION A CP D DEUDA PUBLICA A LP	0,00	32.162.434,57	80.671.405,36	48.508.970,79	-48.508.970,79
21310-0000-0000-0000-0000	PORCION A CORTO PLAZO D LA DEUDA PUB INT	0,00	32.162.434,57	80.671.405,36	48.508.970,79	-48.508.970,79

21312-0000-0000-0000-0000	PORCION A CORTO PLAZO D LA DEUDA PUB INT	0,00	32.162.434,57	80.671.405,36	48.508.970,79	-48.508.970,79
21312-9110-0000-0000-0000	AMORTIZACION DE LA DEUDA INT CON INST DE	0,00	32.162.434,57	80.671.405,36	48.508.970,79	-48.508.970,79
21312-9111-1100-0000-0000	BANAMEX REFINANCIAMIENTO	0,00	13.434.823,57	38.095.385,36	24.660.561,79	-24.660.561,79
21312-9111-1200-0000-0000	BANOBRAS SIT OBRA PÚBLICA	0,00	15.111.111,00	30.000.000,00	14.888.889,00	-14.888.889,00
21312-9111-1300-0000-0000	BANORTE REFINANCIAMIENTO	0,00	3.616.500,00	12.576.020,00	8.959.520,00	-8.959.520,00
22000-0000-0000-0000-0000	PASIVO NO CIRCULANTE	1.445.358.664,06	105.536.868,15	15.111.111,00	1.354.932.906,91	90.425.757,15
22100-0000-0000-0000-0000	CUENTAS POR PAGAR A LARGO PLAZO	21.922.306,00	3.000.000,00	0,00	18.922.306,00	3.000.000,00
22110-0000-0000-0000-0000	PROVEEDORES POR PAGAR A LARGO PLAZO	21.922.306,00	3.000.000,00	0,00	18.922.306,00	3.000.000,00
22112-0000-0000-0000-0000	DEUDA P ADQ BIEN INMU MUEB INTANG PAGLP	21.922.306,00	3.000.000,00	0,00	18.922.306,00	3.000.000,00
22112-0000-0001-0000-0000	BIENES RAICES NORPE S.A.DEC.V. EFECTIVO	13.493.208,66	3.000.000,00	0,00	10.493.208,66	3.000.000,00
22112-0000-0002-0000-0000	BIENES RAICES NORPE S.A.DEC.V. OBRA PUB	8.429.097,34	0,00	0,00	8.429.097,34	0,00
22300-0000-0000-0000-0000	DEUDA PUBLICA A LARGO PLAZO	1.401.570.895,27	80.671.405,36	15.111.111,00	1.336.010.600,91	65.560.294,36
22310-0000-0000-0000-0000	TIT Y VAL D DEUDA PUB INTERNA A LP	1.401.570.895,27	80.671.405,36	15.111.111,00	1.336.010.600,91	65.560.294,36
22310-9110-0000-0000-0000	AMORTIZACION DE LA DEUDA INT CON INST DE	1.401.570.895,27	80.671.405,36	15.111.111,00	1.336.010.600,91	65.560.294,36
22310-9111-1100-0000-0000	BANAMEX REFINANCIAMIENTO	609.801.665,27	38.095.385,36	0,00	571.706.279,91	38.095.385,36
22310-9111-1200-0000-0000	BANOBRAS SIT OBRA PÚBLICA	536.000.000,00	30.000.000,00	15.111.111,00	521.111.111,00	14.888.889,00
22310-9111-1300-0000-0000	BANORTE REFINANCIAMIENTO	255.769.230,00	12.576.020,00	0,00	243.193.210,00	12.576.020,00
30000-0000-0000-0000-0000	HACIENDA PUBLICA/ PATRIMONIO	13.296.425.530,61	72.162.164,23	182.172.927,45	13.406.436.293,83	-110.010.763,22
31000-0000-0000-0000-0000	HACIENDA PUBLICA/PATRIMONIO CONTRIBUIDO	11.785.036.906,45	0,00	177.901.381,30	11.962.938.287,75	-177.901.381,30
31100-0000-0000-0000-0000	APORTACIONES	11.478.414.596,91	0,00	0,00	11.478.414.596,91	0,00
31100-0000-0001-0000-0000	TRANS P LA ADQ DE BIENES MUEBLES	11.478.414.596,91	0,00	0,00	11.478.414.596,91	0,00
31200-0000-0000-0000-0000	DONACIONES DE CAPITAL	306.622.309,54	0,00	177.901.381,30	484.523.690,84	-177.901.381,30
31200-0000-0001-0000-0000	DONACIONES DE BIENES	306.622.309,54	0,00	177.901.381,30	484.523.690,84	-177.901.381,30
31200-0000-0001-0001-0000	DONACIONES INMUEBLES	306.622.309,54	0,00	177.879.724,10	484.502.033,64	-177.879.724,10
31200-0000-0001-0002-0000	DONACIONES MUEBLES	0,00	0,00	21.657,20	21.657,20	-21.657,20
32000-0000-0000-0000-0000	HACIENDA PÚBLICA/PATRIMONIO GENERADO	1.511.388.624,16	72.162.164,23	4.271.546,15	1.443.498.006,08	67.890.618,08
32200-0000-0000-0000-0000	RESULTADO DE EJERCICIOS ANTERIORES	1.511.388.624,16	72.162.164,23	4.271.546,15	1.443.498.006,08	67.890.618,08
32200-0000-0001-0000-0000	PATRIMONIO DE EJERCICIO ANTERIOR	930.270.468,93	17.737.198,71	3.983.581,27	916.516.851,49	13.753.617,44
32200-0000-0002-0000-0000	PATRIMONIO DE EJERCICIOS ANTERIORES	581.118.155,23	54.424.965,52	287.964,88	526.981.154,59	54.137.000,64
40000-0000-0000-0000-0000	INGRESOS Y OTROS BENEFICIOS	0,00	259.642.319,44	4.255.438.890,48	3.995.796.571,04	-3.995.796.571,04
41000-0000-0000-0000-0000	INGRESOS DE GESTION	0,00	248.582.518,39	1.512.702.456,10	1.264.119.937,71	-1.264.119.937,71
41100-0000-0000-0000-0000	IMPUESTOS	0,00	2.460.004,13	839.597.624,28	837.137.620,15	-837.137.620,15
41110-0000-0000-0000-0000	IMPUESTO SOBRE LOS INGRESOS	0,00	0,00	14.621.597,18	14.621.597,18	-14.621.597,18
41110-1100-0001-0001-0000	JUEGOS Y APUESTAS PERMITIDAS	0,00	0,00	5.007.474,34	5.007.474,34	-5.007.474,34
41110-1100-0001-0002-0000	DIVERSIONES Y ESPECTACULOS PUBLICOS	0,00	0,00	5.288.510,22	5.288.510,22	-5.288.510,22
41110-1100-0001-0003-0000	RIFAS SORTEOS LOTERIAS Y CONCURSOS	0,00	0,00	4.325.612,62	4.325.612,62	-4.325.612,62
41120-0000-0000-0000-0000	IMPUESTOS SOBRE EL PATRIMONIO	0,00	2.459.540,13	622.570.067,80	620.110.527,67	-620.110.527,67
41120-1200-0001-0051-0000	PREDIAL	0,00	1.712.851,48	490.626.176,83	488.913.325,35	-488.913.325,35
41120-1200-0001-0052-0000	ADQUISICIÓN DE BIENES INMUEBLES	0,00	733.920,65	121.548.140,92	120.814.220,27	-120.814.220,27
41120-1200-0001-0053-0000	DIVISION Y LOTIFICACION DE INMUEBLES	0,00	0,00	9.416.891,97	9.416.891,97	-9.416.891,97
41120-1200-0001-0054-0000	FRACCIONAMIENTO	0,00	12.768,00	978.858,08	966.090,08	-966.090,08
41130-0000-0000-0000-0000	IMP S LA PROD L CONSUMO Y LS TRANSACCION	0,00	0,00	700.702,02	700.702,02	-700.702,02

41130-1300-0001-0101-0000	EXP D BANCO D MARMOL ARENA GRAVA Y SIMI	0,00	0,00	700.702,02	700.702,02	-700.702,02
41160-0000-0000-0000-0000	IMPUESTOS ECOLOGICOS	0,00	0,00	753,00	753,00	-753,00
41160-1600-0001-0251-0000	IMPUESTOS ECOLOGICOS	0,00	0,00	753,00	753,00	-753,00
41170-0000-0000-0000-0000	ACCESORIOS DE IMPUESTOS	0,00	0,00	201.642.883,28	201.642.883,28	-201.642.883,28
41170-1700-0001-0302-0000	RECARGOS POR EJECUCION	0,00	0,00	9.134,68	9.134,68	-9.134,68
41170-1700-0001-0303-0000	GTOS DE EJECU JUEGOS APUESTAS PERMITIDAS	0,00	0,00	13.870,93	13.870,93	-13.870,93
41170-1700-0001-0304-0000	RECARGOS POR JUEGO Y APUESTA PERMITIDAS	0,00	0,00	51.438,04	51.438,04	-51.438,04
41170-1700-0001-0305-0000	MULTAS JUEGOS Y APUESTAS PERMITIDAS	0,00	0,00	42.623,71	42.623,71	-42.623,71
41170-1700-0001-0307-0000	RECARGOS IMP D DIV Y ESPECTACULOS PUB	0,00	0,00	10.833,93	10.833,93	-10.833,93
41170-1700-0001-0308-0000	GASTOS DE EJECUCION DE IMPUESTO PREDIAL	0,00	0,00	14.893.851,09	14.893.851,09	-14.893.851,09
41170-1700-0001-0309-0000	RECARGOS DE IMPUESTO PREDIAL	0,00	0,00	19.782.372,69	19.782.372,69	-19.782.372,69
41170-1700-0001-0310-0000	MULTAS DE IMPUESTO PREDIAL	0,00	0,00	1.973,09	1.973,09	-1.973,09
41170-1700-0001-0311-0000	REZAGO DE IMPUESTO PREDIAL	0,00	0,00	158.227.137,41	158.227.137,41	-158.227.137,41
41170-1700-0001-0312-0000	GASTOS DE EJECUCIÓN ADQUISICIÓN DE BIENE	0,00	0,00	232.054,08	232.054,08	-232.054,08
41170-1700-0001-0313-0000	RECARGOS DE ADQUISICIÓN DE BIENES INMUEB	0,00	0,00	3.172.523,55	3.172.523,55	-3.172.523,55
41170-1700-0001-0314-0000	MULTAS DE ADQUISICIÓN DE BIENES INMUEBLE	0,00	0,00	4.523.250,77	4.523.250,77	-4.523.250,77
41170-1700-0001-0316-0000	RECAR DE DIV/LOTIFICACION INMUEBLES	0,00	0,00	456.311,12	456.311,12	-456.311,12
41170-1700-0001-0317-0000	GASTOS EJECUCION POR PUB DE EDICTO	0,00	0,00	1.377,69	1.377,69	-1.377,69
41170-1700-0001-0318-0000	GASTOS POR REMATE DE IMPUESTOS	0,00	0,00	224.130,50	224.130,50	-224.130,50
41190-0000-0000-0000-0000	OTROS IMPUESTOS	0,00	0,00	61.157,00	61.157,00	-61.157,00
41190-1800-0001-0400-0000	OTROS IMPUESTOS	0,00	0,00	61.157,00	61.157,00	-61.157,00
41300-0000-0000-0000-0000	CONTRIBUCIONES DE MEJORAS	0,00	74.304.705,29	74.358.490,76	53.785,47	-53.785,47
41310-0000-0000-0000-0000	CONT DE MEJORAS POR OBRAS PUBLICAS	0,00	74.304.705,29	74.358.490,76	53.785,47	-53.785,47
41310-3100-0001-0701-0000	POR EJECUCION DE OBRAS PUBLICAS	0,00	0,00	53.189,69	53.189,69	-53.189,69
41310-3100-0001-0702-0000	RECUPERACIÓN CREDITOS FIDOC	0,00	0,00	481,00	481,00	-481,00
41310-3100-0001-0703-0000	POR EL SERVICIO DE ALUMBRADO PUBLICO	0,00	1.150,72	1.265,50	114,78	-114,78
41400-0000-0000-0000-0000	DERECHOS	0,00	645.199,26	236.336.927,27	235.691.728,01	-235.691.728,01
41410-0000-0000-0000-0000	DER P USO GOCE APROV D BIENES DOM PUB	0,00	0,00	6.363.777,94	6.363.777,94	-6.363.777,94
41410-4100-0001-0800-0000	USO ESTACIONES DE TRANSFERENCIA	0,00	0,00	6.289.611,94	6.289.611,94	-6.289.611,94
41410-4100-0001-0801-0000	CONCESION DE SANITARIOS	0,00	0,00	1.170,00	1.170,00	-1.170,00
41410-4100-0001-0802-0000	SANITARIOS EN LOS MERCADOS	0,00	0,00	72.996,00	72.996,00	-72.996,00
41430-0000-0000-0000-0000	DERECHOS POR PRESTACION DE SERVICIOS	0,00	644.658,83	229.601.403,07	228.956.744,24	-228.956.744,24
41430-4300-0001-0902-0000	SERVICIOS DE PANTEON	0,00	182.915,87	10.063.604,49	9.880.688,62	-9.880.688,62
41430-4300-0001-0903-0000	SERVICIOS DE RASTRO	0,00	0,00	2.565.995,18	2.565.995,18	-2.565.995,18
41430-4300-0001-0904-0000	SERVICIOS EXTRAORDINARIOS DE POLICIA	0,00	267.666,00	6.155.975,30	5.888.309,30	-5.888.309,30
41430-4300-0001-0905-0000	SERV. SEGURIDAD PUBLICA POLICIA BARRIO	0,00	0,00	17.487,60	17.487,60	-17.487,60
41430-4300-0001-0906-0000	SERV. SEG.PUB. VIGILAN.PERM. ESTAB.PBCOS	0,00	903,94	1.288.581,55	1.287.677,61	-1.287.677,61
41430-4300-0001-0907-0000	SERVICIOS DE TRANSPORTE PUBLICO URBANO Y	0,00	0,00	1.916.738,80	1.916.738,80	-1.916.738,80
41430-4300-0001-0908-0000	SERVICIOS DE TRANSPORTE PUBLICO MODIF. H	0,00	0,00	60,00	60,00	-60,00
41430-4300-0001-0909-0000	SERVICIOS DE TRANSPORTE PUBLICO PERMISOS	0,00	0,00	519.469,81	519.469,81	-519.469,81
41430-4300-0001-0910-0000	SERVICIOS EXTRAORDINARIOS DE TRANSITO	0,00	11.366,05	1.039.010,89	1.027.644,84	-1.027.644,84
41430-4300-0001-0911-0000	ESTACIONAMIENTO FUNDADORES	0,00	0,00	3.215.828,00	3.215.828,00	-3.215.828,00

41430-4300-0001-0912-0000	ESTACIONAMIENTO MARIANO ESCOBEDO	0,00	0,00	215.958,00	215.958,00	-215.958,00
41430-4300-0001-0913-0000	ESTACIONAMIENTO JUAREZ	0,00	0,00	86.468,00	86.468,00	-86.468,00
41430-4300-0001-0914-0000	ESTACIONAMIENTO TLACUACHE	0,00	0,00	134.810,00	134.810,00	-134.810,00
41430-4300-0001-0915-0000	ESTACIONAMIENTO ALDAMA	0,00	0,00	2.428.940,00	2.428.940,00	-2.428.940,00
41430-4300-0001-0917-0000	PENSION ESTACIONAMIENTO FUNDADORES	0,00	0,00	629.629,52	629.629,52	-629.629,52
41430-4300-0001-0918-0000	PENSION ESTACIONAMIENTO MARIANO ESCOBED	0,00	0,00	23.152,00	23.152,00	-23.152,00
41430-4300-0001-0920-0000	EXAMENES MEDICOS	0,00	0,00	81.303,00	81.303,00	-81.303,00
41430-4300-0001-0921-0000	SERVICIOS CENTRO ANTIRRABICO	0,00	0,00	202.569,00	202.569,00	-202.569,00
41430-4300-0001-0922-0000	CONSULTA DENTAL SALUD MPAL.	0,00	0,00	295.262,00	295.262,00	-295.262,00
41430-4300-0001-0924-0000	DICTÁMENES DE PROTECCION CIVIL	0,00	1.839,51	644.134,23	642.294,72	-642.294,72
41430-4300-0001-0925-0000	SIMULACROS PROTECCION CIVIL	0,00	0,00	201.801,86	201.801,86	-201.801,86
41430-4300-0001-0926-0000	SERVICIOS EXTRAORDINARIOS DE PROTECCION	0,00	9.346,10	1.001.691,29	992.345,19	-992.345,19
41430-4300-0001-0928-0000	ALINEAMIENTO Y NUMERO OFICIAL PREDIOS MA	0,00	236,00	2.323.272,26	2.323.036,26	-2.323.036,26
41430-4300-0001-0929-0000	INSTALACION DE TERRAZAS MOVILES	0,00	0,00	562.361,12	562.361,12	-562.361,12
41430-4300-0001-0930-0000	CONSTRUCCIONES Y URBANIZACIONES	0,00	22.185,00	22.071.257,86	22.049.072,86	-22.049.072,86
41430-4300-0001-0934-0000	LICENCIA DE USO DE SUELO	0,00	0,00	4.828.895,57	4.828.895,57	-4.828.895,57
41430-4300-0001-0935-0000	CERTIFICACIÓN DE NUMERO OFICIAL	0,00	0,00	420,00	420,00	-420,00
41430-4300-0001-0936-0000	CERTIFICACION DE TERMINACION DE OBRA	0,00	940,10	3.508.270,40	3.507.330,30	-3.507.330,30
41430-4300-0001-0937-0000	DICTAMEN DE FACTIBILIDAD PARA DIVIDIR O	0,00	0,00	327.116,06	327.116,06	-327.116,06
41430-4300-0001-0939-0000	LICENCIA CONSTRUCCION EN LA VIA PUBLICA	0,00	0,00	4.538.083,28	4.538.083,28	-4.538.083,28
41430-4300-0001-0940-0000	CERTIFICACION DE TERMINACION DE OBRA	0,00	0,00	38.535,17	38.535,17	-38.535,17
41430-4300-0001-0941-0000	AVALUOS DE INMUEBLES	0,00	0,00	4.030.268,70	4.030.268,70	-4.030.268,70
41430-4300-0001-0943-0000	FOLIO GENERADO EN LA REVISION DE AVALUO	0,00	0,00	2.476.389,30	2.476.389,30	-2.476.389,30
41430-4300-0001-0944-0000	LICENCIA DE FACTIBILIDAD DE USOS DE SUEL	0,00	0,00	45.177,28	45.177,28	-45.177,28
41430-4300-0001-0945-0000	REVISION DE PROYECTOS DE FRACCIONAMIENTO	0,00	0,00	231.731,02	231.731,02	-231.731,02
41430-4300-0001-0946-0000	AUTORIZACION DE TRAZA	0,00	55.730,73	1.390.170,10	1.334.439,37	-1.334.439,37
41430-4300-0001-0947-0000	REVISION DE PROYECTOS EJECUTIVOS	0,00	0,00	415.627,39	415.627,39	-415.627,39
41430-4300-0001-0948-0000	POR AUTORIZACION DE SECCIONAMIENTO, MODI	0,00	61.621,21	6.012.518,62	5.950.897,41	-5.950.897,41
41430-4300-0001-0949-0000	POR SUPERVISION DE OBRA	0,00	0,00	7.855.691,84	7.855.691,84	-7.855.691,84
41430-4300-0001-0950-0000	LICENCIA PARA EL ESTABLECIMIENTO DE ANUN	0,00	0,00	6.080.869,12	6.080.869,12	-6.080.869,12
41430-4300-0001-0953-0000	POR INFLABLE	0,00	0,00	1.081,62	1.081,62	-1.081,62
41430-4300-0001-0954-0000	ANUNCIOS COLOCADOS EN VEHICULOS DE SERVI	0,00	0,00	3.198.917,30	3.198.917,30	-3.198.917,30
41430-4300-0001-0955-0000	POR DIFUSION FONETICA DE PUBLICIDAD EN V	0,00	0,00	108.247,69	108.247,69	-108.247,69
41430-4300-0001-0956-0000	PERMISO EVENTUAL PARA LA VENTA DE BEBIDA	0,00	5.569,32	5.795.635,41	5.790.066,09	-5.790.066,09
41430-4300-0001-0957-0000	PERMISO EVENTUAL PARA EXTENSION EN HORAR	0,00	0,00	9.111,72	9.111,72	-9.111,72
41430-4300-0001-0958-0000	SERVICIO MATERIA ECOLÓGICA	0,00	0,00	395.555,07	395.555,07	-395.555,07
41430-4300-0001-0959-0000	TRAMITE DE ESTUDIO DE RIESGO	0,00	0,00	110.119,04	110.119,04	-110.119,04
41430-4300-0001-0960-0000	LICENCIA AMBIENTAL DE FUNCIONAMIENTO Y C	0,00	0,00	2.925,00	2.925,00	-2.925,00
41430-4300-0001-0961-0000	PERMISO DE PODA Y TRASPLANTE DE ARBOLES	0,00	0,00	85.539,12	85.539,12	-85.539,12
41430-4300-0001-0962-0000	PERMISO DE TALA URBANA DE ARBOLES	0,00	0,00	96.804,24	96.804,24	-96.804,24
41430-4300-0001-0963-0000	CONSTANCIAS DE INSCRIPCION O NO INSCRIPC	0,00	0,00	6.808.443,31	6.808.443,31	-6.808.443,31
41430-4300-0001-0964-0000	CONSTANCIAS DE EXISTENCIA O NO EXISTENCI	0,00	0,00	33.460,00	33.460,00	-33.460,00

41430-4300-0001-0965-0000	CONSTANCIA DE NO ADEUDO DE OBRAS POR COC	0,00	0,00	235.659,00	235.659,00	-235.659,00
41430-4300-0001-0966-0000	CERTIFICACIONES	0,00	0,00	35.280,28	35.280,28	-35.280,28
41430-4300-0001-0967-0000	EXPEDICION DE CONSTANCIA CERTIFICADA DE	0,00	0,00	80,00	80,00	-80,00
41430-4300-0001-0968-0000	CONSTANCIAS EXPEDIDAS POR LAS DEPENDENCI	0,00	0,00	936.699,26	936.699,26	-936.699,26
41430-4300-0001-0969-0000	EXPEDICION DE CONSTANCIA DE NO INFRACCIÒ	0,00	0,00	944.567,00	944.567,00	-944.567,00
41430-4300-0001-0970-0000	CERTIFICACION DE REQUISITOS A EMPRESAS D	0,00	0,00	213.485,42	213.485,42	-213.485,42
41430-4300-0001-0971-0000	SERVICIOS EN MATERIA DE ACCESO A LA INFO	0,00	0,00	19.385,42	19.385,42	-19.385,42
41430-4300-0001-0972-0000	SERVICIO DE ALUMBRADO	0,00	4.560,00	105.528.846,92	105.524.286,92	-105.524.286,92
41430-4300-0001-0973-0000	EMISION DE LICENCIA DE FUNCIONAMIENTO PA	0,00	0,00	17.472,00	17.472,00	-17.472,00
41430-4300-0001-0975-0000	CERTIFICACIÓN DE TRAMITES PADRON INMOBI	0,00	19.779,00	901.760,00	881.981,00	-881.981,00
41430-4300-0001-0976-0000	SERVICIO EXTRAORDINARIO PERSONAL APOYO I	0,00	0,00	207.902,29	207.902,29	-207.902,29
41430-4300-0001-0978-0000	SERVICIOS DE PIPAS MUNICIPALES	0,00	0,00	4.414.354,53	4.414.354,53	-4.414.354,53
41430-4300-0001-0983-0000	AUTORIZACIÓN CENTRO DE ACOPIO DE RESIDUO	0,00	0,00	32.109,20	32.109,20	-32.109,20
41430-4300-0001-0986-0000	PERMISO PARA LA PREST DE SERV RELAT A LA	0,00	0,00	1.666,62	1.666,62	-1.666,62
41430-4300-0001-0987-0000	PERMISO PARA LA PREST DEL SERV. DE LIMPI	0,00	0,00	1.170,00	1.170,00	-1.170,00
41440-0000-0000-0000-0000	ACCESORIOS DE DERECHO	0,00	540,43	371.746,26	371.205,83	-371.205,83
41440-4500-0001-1101-0000	RECARGOS POR DERECHOS	0,00	0,00	216,10	216,10	-216,10
41440-4500-0001-1102-0000	RECARGOS DE TRANSPORTE PUBLICO MUNICIPAL	0,00	0,00	11.097,26	11.097,26	-11.097,26
41440-4500-0001-1103-0000	RECARGOS PENSION ESTACIONAMIENTO	0,00	0,00	1.031,36	1.031,36	-1.031,36
41440-4500-0001-1104-0000	RECARGOS POLICIA AUXILIAR	0,00	480,85	10.134,58	9.653,73	-9.653,73
41440-4500-0001-1107-0000	RECARGOS DE ALUMBRADO PÚBLICO	0,00	59,58	349.266,96	349.207,38	-349.207,38
41500-0000-0000-0000-0000	PRODUCTOS DE TIPO CORRIENTE	0,00	603.124,59	43.338.646,87	42.735.522,28	-42.735.522,28
41510-0000-0000-0000-0000	PROD DERIV D USO YAPROV BIENNO D DOM PUB	0,00	0,00	1.425,14	1.425,14	-1.425,14
41510-5100-0001-1201-0000	PRODUCTOS DE TIPO CORRIENTE	0,00	0,00	1.425,14	1.425,14	-1.425,14
41590-0000-0000-0000-0000	OTROS PRODUCTOS Q GENERAN ING CORRIENTE	0,00	603.124,59	43.337.221,73	42.734.097,14	-42.734.097,14
41590-5100-0004-1351-0000	VENTA DE FORMAS VALORADAS DESARR URBANC	0,00	0,00	219.896,90	219.896,90	-219.896,90
41590-5100-0004-1352-0000	VENTA DE FORMA PERMISOS DE FISCALIZACION	0,00	0,00	66.398,28	66.398,28	-66.398,28
41590-5100-0004-1353-0000	VTA DE FORMAS VALORADAS DE IMP INMOBILI	0,00	0,00	33.790,00	33.790,00	-33.790,00
41590-5100-0004-1354-0000	VENTA DE FORMAS VALORADAS MERCADOS	0,00	0,00	7.440,00	7.440,00	-7.440,00
41590-5100-0004-1355-0000	INSCRIPCION AL PADRON D IMP INMOBILIARIO	0,00	0,00	76.325,00	76.325,00	-76.325,00
41590-5100-0004-1356-0000	INSCRIP AL PADRON MUN D PROVEEDORES	0,00	0,00	100.363,70	100.363,70	-100.363,70
41590-5100-0004-1357-0000	INSCRIP AL PADRON MUN DE CONTRATISTAS	0,00	0,00	964,00	964,00	-964,00
41590-5100-0004-1358-0000	INSCRIPCION AL PADRON MUNICIPAL DE DESAR	0,00	807,00	182.120,00	181.313,00	-181.313,00
41590-5100-0004-1360-0000	VENTA DE BASES PARA LICITACION POR OBRA	0,00	0,00	154.000,00	154.000,00	-154.000,00
41590-5100-0004-1361-0000	VENTA DE BASES PARA LICITACION DE ADQUIS	0,00	0,00	176.000,00	176.000,00	-176.000,00
41590-5100-0004-1362-0000	VERIFICACION VEHICULAR EN TALLER MECANIC	0,00	0,00	11.453,04	11.453,04	-11.453,04
41590-5100-0004-1364-0000	ARRENDAMIENTO DE PROPIEDADES MUNICIPALES	0,00	0,00	2.046.990,20	2.046.990,20	-2.046.990,20
41590-5100-0004-1366-0000	ALMACENAJE O GUARDA DE BIENES MUEBLES	0,00	0,00	0,15	0,15	-0,15
41590-5100-0004-1367-0000	REPOSICION O EXTRAVIO DE TARJETAS PARA E	0,00	0,00	23.339,00	23.339,00	-23.339,00
41590-5100-0004-1368-0000	POR ACCESO A SANITARIOS PLAZA EXPIATORIO	0,00	0,00	159.039,00	159.039,00	-159.039,00
41590-5100-0004-1369-0000	POR ACCESO A SANITARIOS JARDIN SAN JUAN	0,00	0,00	117.507,00	117.507,00	-117.507,00
41590-5100-0004-1370-0000	POR SERVICIOS DE MENSAJERIA	0,00	0,00	17.501,46	17.501,46	-17.501,46

41590-5100-0004-1371-0000	PERMISO PARA LA PRESENTACION DE ESPECTAC	0,00	280,80	367.513,27	367.232,47	-367.232,47
41590-5100-0004-1372-0000	POR CADA HORA DE AMPLIACION DE HORARIO	0,00	0,00	750.727,15	750.727,15	-750.727,15
41590-5100-0004-1373-0000	PERMISOS PARA LA CELEBRACION DE EVENTOS	0,00	0,00	470.377,96	470.377,96	-470.377,96
41590-5100-0004-1374-0000	PERMISO PARA LA INSTALACION Y FUNCIONAMI	0,00	2.020,80	499.127,44	497.106,64	-497.106,64
41590-5100-0004-1375-0000	POR SERVICIOS DE GRUA MUNICIPAL	0,00	3.022,51	2.376.435,23	2.373.412,72	-2.373.412,72
41590-5100-0004-1376-0000	POR SERVICIOS DE PENSION MUNICIPAL	0,00	0,00	2.422,69	2.422,69	-2.422,69
41590-5100-0004-1377-0000	OCUPACION Y USO DE LA VIA PUBLICA DE COM	0,00	0,00	11.115.210,70	11.115.210,70	-11.115.210,70
41590-5100-0004-1378-0000	CEDULA DE EMPADRONAMIENTO	0,00	0,00	48.075,37	48.075,37	-48.075,37
41590-5100-0004-1379-0000	PERMISOS DE LAS FESTIVIDADES	0,00	0,00	5.026.292,25	5.026.292,25	-5.026.292,25
41590-5100-0004-1381-0000	POR LA AUTORIZACION PARA EL FUNCIONAMIE	0,00	0,00	2.729.225,35	2.729.225,35	-2.729.225,35
41590-5100-0004-1388-0000	PODAS DE ARBOLES 3 A 6 MTS	0,00	0,00	184,92	184,92	-184,92
41590-5100-0004-1390-0000	TALAS DE ARBOLES Y TRASPLANTES	0,00	0,00	2.185,00	2.185,00	-2.185,00
41590-5100-0004-1391-0000	TRITURACION DE PRODUCTO DE TALA	0,00	0,00	3.931,20	3.931,20	-3.931,20
41590-5100-0004-1394-0000	RENTA DE PALAPAS VIVERO MUNICIPAL	0,00	0,00	55.429,15	55.429,15	-55.429,15
41590-5100-0004-1395-0000	ACCESO AL AREA DE JUEGOS INFANTILES EN E	0,00	0,00	209.100,00	209.100,00	-209.100,00
41590-5100-0004-1400-0000	BASURA QUE NO ES BASURA	0,00	0,00	332,25	332,25	-332,25
41590-5100-0004-1402-0000	LIMPIEZA GRAFITTI, APLICACIÓN DE ANTIGRA	0,00	0,00	84,00	84,00	-84,00
41590-5100-0004-1403-0000	TRAMITE DE PASAPORTES	0,00	0,00	3.341.526,91	3.341.526,91	-3.341.526,91
41590-5100-0004-1404-0000	COPIAS Y REPOSICIÓN DE DOCTOS.	0,00	0,00	539.554,50	539.554,50	-539.554,50
41590-5100-0004-1405-0000	OTROS PRODUCTOS	0,00	0,00	47.786,00	47.786,00	-47.786,00
41590-5100-0004-1406-0000	POR ACCESO A SANITARIOS EX ESTACIONAMIE	0,00	117.788,00	133.788,00	16.000,00	-16.000,00
41590-5100-0004-1407-0000	INTERESES POR INVERSIONES	0,00	78.955,48	11.681.701,70	11.602.746,22	-11.602.746,22
41590-5100-0004-1409-0000	POR ACCESO SANITAR MCDO COMONFORT	0,00	0,00	81.850,00	81.850,00	-81.850,00
41590-5100-0004-1410-0000	IMPRESION DE PLANOS	0,00	0,00	39.925,41	39.925,41	-39.925,41
41590-5100-0004-1411-0000	INSTALACIÓN DE REDUCTORES DE VELOCIDAD	0,00	0,00	20.678,05	20.678,05	-20.678,05
41590-5100-0004-1413-0000	REFRENDO A DIFERENTES PADRONES MUNICIPAL	0,00	0,00	379,50	379,50	-379,50
41600-0000-0000-0000-0000	APROVECHAMIENTOS DE TIPO CORRIENTE	0,00	170.569.485,12	319.070.766,92	148.501.281,80	-148.501.281,80
41620-0000-0000-0000-0000	MULTAS	0,00	5.962.795,89	85.631.198,06	79.668.402,17	-79.668.402,17
41620-6100-0002-1551-0000	MULTAS DE TRANSPORTE PUBLICO	0,00	6.060,20	4.338.840,10	4.332.779,90	-4.332.779,90
41620-6100-0002-1552-0000	MULTAS DE TRANSPORTE (PAE)	0,00	0,00	301.766,89	301.766,89	-301.766,89
41620-6100-0002-1554-0000	MULTAS ASEO PUBLICO (PAE)	0,00	0,00	2.289,22	2.289,22	-2.289,22
41620-6100-0002-1555-0000	MULTAS DE POLICIA DELEGACION NORTE	0,00	31.850,00	6.302.489,13	6.270.639,13	-6.270.639,13
41620-6100-0002-1556-0000	MULTAS POLICIA DELEGACION ORIENTE	0,00	12.900,00	3.855.875,82	3.842.975,82	-3.842.975,82
41620-6100-0002-1557-0000	MULTAS POLICIA DELEGACION PONIENTE	0,00	10.300,00	5.763.469,37	5.753.169,37	-5.753.169,37
41620-6100-0002-1558-0000	MULTA DE POLICIA (PAE)	0,00	0,00	7.191,90	7.191,90	-7.191,90
41620-6100-0002-1560-0000	MULTAS DE TRANSITO MUNICIPAL	0,00	62.269,98	40.169.987,89	40.107.717,91	-40.107.717,91
41620-6100-0002-1561-0000	MULTAS DE TRANSITO (PAE)	0,00	6.423,19	4.112.485,40	4.106.062,21	-4.106.062,21
41620-6100-0002-1562-0000	MULTAS DE PROTECCION CIVIL	0,00	4.271,79	67.490,26	63.218,47	-63.218,47
41620-6100-0002-1563-0000	MULTA PROTECCION CIVIL (PAE)	0,00	0,00	122.270,65	122.270,65	-122.270,65
41620-6100-0002-1564-0000	MULTAS DESARROLLO URBANO	0,00	0,00	2.526,00	2.526,00	-2.526,00
41620-6100-0002-1565-0000	MULTAS DE DESARROLLO URBANO (PAE)	0,00	9.692,88	159.831,59	150.138,71	-150.138,71
41620-6100-0002-1566-0000	MULTAS FISCALIZACION	0,00	50.341,72	2.055.313,77	2.004.972,05	-2.004.972,05

41620-6100-0002-1567-0000	MULTAS FISCALIZACION (PAE)	0,00	98.201,91	2.714.544,20	2.616.342,29	-2.616.342,29
41620-6100-0002-1569-0000	MULTA PARQUES Y JARDINES (PAE)	0,00	0,00	125,00	125,00	-125,00
41620-6100-0002-1570-0000	MULTAS DE VERIFICACION URBANA	0,00	16.071,24	1.088.169,38	1.072.098,14	-1.072.098,14
41620-6100-0002-1571-0000	MULTAS DE VERIFICACION URBANA (PAE)	0,00	39.455,90	1.076.644,10	1.037.188,20	-1.037.188,20
41620-6100-0002-1572-0000	MULTAS MEJORAMIENTO AMBIENTAL	0,00	18.106,68	618.058,20	599.951,52	-599.951,52
41620-6100-0002-1573-0000	MULTA MEJORAMIENTO AMBIENTAL (PAE)	0,00	42.273,33	1.223.945,79	1.181.672,46	-1.181.672,46
41620-6100-0002-1574-0000	MULTAS DE MERCADOS	0,00	6.700,00	223.356,60	216.656,60	-216.656,60
41620-6100-0002-1577-0000	MULTAS JUZGADO ADMINISTRATIVO	0,00	0,00	2.806,75	2.806,75	-2.806,75
41620-6100-0002-1578-0000	MULTAS SALUD MUNICIPAL (PAE)	0,00	1.868,90	14.208,45	12.339,55	-12.339,55
41620-6100-0002-1584-0000	GASTOS DE EJECUCION	0,00	0,00	465.646,74	465.646,74	-465.646,74
41620-6100-0002-1585-0000	GASTOS EJECUCION MULTA POLICIA	0,00	0,00	1.997,84	1.997,84	-1.997,84
41620-6100-0002-1586-0000	GASTOS EJECUCION MULTAS TRANSITO	0,00	0,00	2.566.348,20	2.566.348,20	-2.566.348,20
41620-6100-0002-1587-0000	GASTOS EJECUCION MULTAS TRANSPORTE	0,00	0,00	85.835,44	85.835,44	-85.835,44
41620-6100-0002-1588-0000	GASTOS EJECUCION MULTAS SALUBRIDAD	0,00	0,00	822,98	822,98	-822,98
41620-6100-0002-1591-0000	GASTOS DE EJECUCION OBRAS X COOPERACION	0,00	0,00	2.875,31	2.875,31	-2.875,31
41620-6100-0002-1592-0000	RECARGOS OBRAS X COOPERACION	0,00	0,00	216,60	216,60	-216,60
41620-6100-0002-1594-0000	20% INDEMNIZACION POR CHEQUE DEVUELTO	0,00	0,00	217.495,40	217.495,40	-217.495,40
41620-6100-0002-1595-0000	MULTAS DE OBRAS PUBLICAS (PAE)	0,00	0,00	224.703,20	224.703,20	-224.703,20
41620-6100-0002-1602-0000	COOP. APOYO A ESCUELAS	0,00	208.865,00	253.736,00	44.871,00	-44.871,00
41620-6100-0002-1603-0000	REHABILITACION DE CAMINOS	0,00	142.171,00	97.300,00	-44.871,00	44.871,00
41620-6100-0002-1611-0000	MULTAS CONSEJO DE HONOR Y JUSTICIA	0,00	0,00	730,95	730,95	-730,95
41620-6100-0002-1612-0000	GASTOS POR REMATE DE APROVECHAMIENTOS	0,00	0,00	632,85	632,85	-632,85
41620-6100-0002-1613-0000	MULTAS POR SANCIONES DE OBRA PÚBLICA	0,00	426.362,39	2.596.298,81	2.169.936,42	-2.169.936,42
41620-6100-0002-1614-0000	MULTAS DIR. SERV. SEG. PRIV.	0,00	0,00	33.225,00	33.225,00	-33.225,00
41620-6100-0002-1615-0000	MULTAS DIR. SERV. SEG. PRIV. (PAE)	0,00	0,00	91.036,50	91.036,50	-91.036,50
41640-0000-0000-0000-0000	REINTEGROS	0,00	62.897,10	3.441.329,58	3.378.432,48	-3.378.432,48
41640-6100-0004-1751-0000	POR DAÑOS EN VIA PUBLICA	0,00	0,00	349.231,17	349.231,17	-349.231,17
41640-6100-0004-1752-0000	POR DAÑOS INSTALACIONES DE ALUMBRADO PUE	0,00	0,00	580.611,15	580.611,15	-580.611,15
41640-6100-0004-1753-0000	POR DAÑOS SEGURIDAD VIAL	0,00	0,00	269.404,00	269.404,00	-269.404,00
41640-6100-0004-1754-0000	POR DAÑOS A PARQUES Y JARDINES	0,00	0,00	120.842,51	120.842,51	-120.842,51
41640-6100-0004-1755-0000	POR DAÑOS SEGURIDAD PUBLICA	0,00	0,00	1.000,00	1.000,00	-1.000,00
41640-6100-0004-1756-0000	POR EQUIPOS EXTRAVIADOS	0,00	0,00	376,00	376,00	-376,00
41640-6100-0004-1757-0000	DAÑO PATRIMONIAL POR SINIESTRO	0,00	62.897,10	2.119.864,75	2.056.967,65	-2.056.967,65
41680-0000-0000-0000-0000	ACCESORIOS DE APROVECHAMIENTOS	0,00	0,00	2.160,66	2.160,66	-2.160,66
41680-6100-0008-2052-0000	RECARGOS SOBRE SALDOS INSOLUTOS CONVENI	0,00	0,00	2.160,66	2.160,66	-2.160,66
41690-0000-0000-0000-0000	OTROS APROVECHAMIENTOS	0,00	164.543.792,13	229.996.078,62	65.452.286,49	-65.452.286,49
41690-6100-0009-2101-0000	OTROS APROVECHAMIENTOS	0,00	164.542.276,73	199.278.876,95	34.736.600,22	-34.736.600,22
41690-6100-0009-2103-0000	EMISIÓN DE LICENCIAS MUNICIPIO	0,00	0,00	30.715.686,27	30.715.686,27	-30.715.686,27
42000-0000-0000-0000-0000	PARTICIPACIONES, APORTACIONES, TRANSFERE	0,00	11.059.801,05	2.742.734.434,39	2.731.674.633,34	-2.731.674.633,34
42100-0000-0000-0000-0000	PARTICIPACIONES Y APORTACIONES	0,00	11.059.801,05	2.742.734.434,39	2.731.674.633,34	-2.731.674.633,34
42110-0000-0000-0000-0000	PARTICIPACIONES	0,00	2.188.732,57	1.621.424.830,85	1.619.236.098,28	-1.619.236.098,28
42110-8100-0001-2601-0000	FONDO GENERAL PARTICIPACIONES FEDERALES	0,00	2.039.788,67	1.294.383.743,38	1.292.343.954,71	-1.292.343.954,71

42110-8100-0001-2602-0000	FONDO DE FISCALIZACION	0,00	46.029,52	103.867.864,09	103.821.834,57	-103.821.834,57
42110-8100-0001-2603-0000	IEPS DE GASOLINA	0,00	0,00	48.281.859,91	48.281.859,91	-48.281.859,91
42110-8100-0001-2604-0000	IMPUESTO SOBRE TENENCIA	0,00	0,00	624.826,86	624.826,86	-624.826,86
42110-8100-0001-2605-0000	DER X LICENCIAMIENTO Y ENAJENACION D BEBID	0,00	0,00	594.107,36	594.107,36	-594.107,36
42110-8100-0001-2606-0000	I.E.P.S (IMP ESP S PROD Y SERVICIOS)	0,00	71.051,06	2.106.128,07	2.035.077,01	-2.035.077,01
42110-8100-0001-2607-0000	ISAN	0,00	0,00	21.380.171,03	21.380.171,03	-21.380.171,03
42110-8100-0001-2608-0000	FONDO DEL FOMENTO MUNICIPAL	0,00	31.863,32	16.142.538,15	16.110.674,83	-16.110.674,83
42110-8100-0001-2609-0000	ISR PARTICIPABLE	0,00	0,00	134.043.592,00	134.043.592,00	-134.043.592,00
42120-0000-0000-0000-0000	APORTACIONES	0,00	106.546,60	944.972.795,08	944.866.248,48	-944.866.248,48
42120-8200-0001-2701-0000	FONDO APORTACION INFRAESTRUCTURA SOCIAL	0,00	0,00	196.519.670,00	196.519.670,00	-196.519.670,00
42120-8200-0001-2702-0000	INT P INVER FONDO INFRAESTRUCTURA SOCIAL	0,00	34.098,44	6.461.111,91	6.427.013,47	-6.427.013,47
42120-8200-0001-2703-0000	FONDO FORTALECIMIENTO MUNICIPAL	0,00	0,00	740.453.984,00	740.453.984,00	-740.453.984,00
42120-8200-0001-2704-0000	INT POR INVERSION FORTALECIMIENTO MPAL	0,00	72.448,16	1.538.029,17	1.465.581,01	-1.465.581,01
42130-0000-0000-0000-0000	CONVENIOS	0,00	8.764.521,88	176.336.808,46	167.572.286,58	-167.572.286,58
42130-8300-0001-2801-0000	CONVENIOS CON LA FEDERACION	0,00	3.115.049,70	133.567.391,83	130.452.342,13	-130.452.342,13
42130-8300-0001-2802-0000	INTERESES POR CONVENIOS FEDERALES	0,00	663.069,47	3.564.627,76	2.901.558,29	-2.901.558,29
42130-8300-0001-2803-0000	CONVENIOS CON GOBIERNO DEL ESTADO	0,00	4.960.048,32	36.840.514,95	31.880.466,63	-31.880.466,63
42130-8300-0001-2804-0000	INTERESES POR CONVENIOS ESTATALES	0,00	26.354,39	2.364.273,92	2.337.919,53	-2.337.919,53
43000-0000-0000-0000-0000	OTROS INGRESOS	0,00	0,00	1.999,99	1.999,99	-1.999,99
43900-0000-0000-0000-0000	OTROS INGRESOS Y BENEFICIOS VARIOS	0,00	0,00	1.999,99	1.999,99	-1.999,99
43990-0000-0000-0000-0000	OTROS INGRESOS Y BENEFICIOS VARIOS	0,00	0,00	1.999,99	1.999,99	-1.999,99
43990-0001-0000-0000-0000	INGRESOS POR ALTA Y BAJA DE BIENES	0,00	0,00	1.999,99	1.999,99	-1.999,99
50000-0000-0000-0000-0000	GASTOS Y OTRAS PERDIDAS	0,00	4.127.439.035,40	725.215.981,48	3.402.223.053,92	3.402.223.053,92
51000-0000-0000-0000-0000	GASTOS DE FUNCIONAMIENTO	0,00	3.366.951.251,46	684.273.539,86	2.682.677.711,60	2.682.677.711,60
51100-0000-0000-0000-0000	SERVICIOS PERSONALES	0,00	2.279.131.633,92	666.188.333,91	1.612.943.300,01	1.612.943.300,01
51110-0000-0000-0000-0000	REMUNERACIONES AL PERSONAL DE CARACTER I	0,00	904.574.929,80	200.150.164,57	704.424.765,23	704.424.765,23
51110-1110-0000-0000-0000	DIETAS	0,00	12.297.509,54	17.287,68	12.280.221,86	12.280.221,86
51110-1111-0000-0000-0000	DIETAS	0,00	10.312.709,54	17.287,68	10.295.421,86	10.295.421,86
51110-1112-0000-0000-0000	EMOLUMENTOS	0,00	1.984.800,00	0,00	1.984.800,00	1.984.800,00
51110-1130-0000-0000-0000	SUELDOS BASE AL PERSONAL PERMANENTE	0,00	892.277.420,26	200.132.876,89	692.144.543,37	692.144.543,37
51110-1131-0000-0000-0000	SUELDOS BASE AL PERSONAL PERMANENTE	0,00	892.277.420,26	200.132.876,89	692.144.543,37	692.144.543,37
51120-0000-0000-0000-0000	REM A PERSONAL D CARACT TRANSITORIO	0,00	14.905.275,40	4.625,00	14.900.650,40	14.900.650,40
51120-1210-0000-0000-0000	HONORARIOS ASIMILABLES	0,00	3.047.485,45	4.625,00	3.042.860,45	3.042.860,45
51120-1211-0000-0000-0000	HONORARIOS ASIMILABLES	0,00	3.047.485,45	4.625,00	3.042.860,45	3.042.860,45
51120-1220-0000-0000-0000	SUELDO BASE AL PERSONAL EVENTUAL	0,00	11.857.789,95	0,00	11.857.789,95	11.857.789,95
51120-1221-0000-0000-0000	SUELDO BASE AL PERSONAL EVENTUAL	0,00	11.857.789,95	0,00	11.857.789,95	11.857.789,95
51130-0000-0000-0000-0000	REMUNERACIONES ADICIONALES Y ESPECIALES	0,00	228.013.813,21	60.067.174,35	167.946.638,86	167.946.638,86
51130-1320-0000-0000-0000	PRIMAS DE VACACIONES Y DOMINICAL	0,00	166.923.349,04	37.129.486,61	129.793.862,43	129.793.862,43
51130-1321-0000-0000-0000	PRIMA DE VACACIONES	0,00	31.727.485,48	6.491.228,87	25.236.256,61	25.236.256,61
51130-1323-0000-0000-0000	GRATIFICACION DE FIN DE AÑO	0,00	135.195.863,56	30.638.257,74	104.557.605,82	104.557.605,82
51130-1330-0000-0000-0000	REM P HORAS EXTRA A PERS ADMITIVO	0,00	3.575.463,48	0,00	3.575.463,48	3.575.463,48
51130-1331-0000-0000-0000	REM P HORAS EXTRA A PERS ADMITIVO	0,00	2.528.530,52	0,00	2.528.530,52	2.528.530,52

51130-1332-0000-0000-0000	REM P HRS EXTRA A PERSONAL OPERATIVO	0,00	1.046.932,96	0,00	1.046.932,96	1.046.932,96
51130-1340-0000-0000-0000	COMPENSACIONES	0,00	57.515.000,69	22.937.687,74	34.577.312,95	34.577.312,95
51130-1342-0000-0000-0000	RETRIBUCIONES POR ACTIVIDADES ESPECIALES	0,00	57.515.000,69	22.937.687,74	34.577.312,95	34.577.312,95
51140-0000-0000-0000-0000	SEGURIDAD SOCIAL	0,00	559.466.946,19	306.980.728,81	252.486.217,38	252.486.217,38
51140-1410-0000-0000-0000	APORTACIONES DE SEGURIDAD SOCIAL	0,00	451.076.599,17	253.387.319,52	197.689.279,65	197.689.279,65
51140-1411-0000-0000-0000	APORTACIONES DE SEGURIDAD SOCIAL	0,00	451.076.599,17	253.387.319,52	197.689.279,65	197.689.279,65
51140-1420-0000-0000-0000	APORTACIONES A FONDOS DE VIVIENDAS	0,00	102.123.136,11	53.593.409,29	48.529.726,82	48.529.726,82
51140-1421-0000-0000-0000	APORTACIONES A FONDOS DE VIVIENDAS	0,00	102.123.136,11	53.593.409,29	48.529.726,82	48.529.726,82
51140-1440-0000-0000-0000	APORTACIONES PARA SEGUROS	0,00	6.267.210,91	0,00	6.267.210,91	6.267.210,91
51140-1441-0000-0000-0000	APORTACIONES PARA SEGUROS	0,00	6.267.210,91	0,00	6.267.210,91	6.267.210,91
51150-0000-0000-0000-0000	OTRAS PRESTACIONES SOCIALES Y ECONOMICAS	0,00	572.170.669,32	98.985.641,18	473.185.028,14	473.185.028,14
51150-1510-0000-0000-0000	CUOTAS PARA EL FONDO DE AHORRO	0,00	40.438.187,65	7.840.705,98	32.597.481,67	32.597.481,67
51150-1511-0000-0000-0000	CUOTAS PARA EL FONDO DE AHORRO	0,00	39.794.690,01	7.840.705,98	31.953.984,03	31.953.984,03
51150-1512-0000-0000-0000	CUOTAS FONDO DE AHORRO PARA EL RETIRO	0,00	643.497,64	0,00	643.497,64	643.497,64
51150-1520-0000-0000-0000	INDEMNIZACIONES	0,00	92.246.033,40	1.523.994,04	90.722.039,36	90.722.039,36
51150-1521-0000-0000-0000	INDEMNIZACIONES	0,00	92.246.033,40	1.523.994,04	90.722.039,36	90.722.039,36
51150-1540-0000-0000-0000	PRESTACIONES CONTRACTUALES	0,00	129.663.060,60	28.654.203,67	101.008.856,93	101.008.856,93
51150-1541-0000-0000-0000	LIQUIDACION PRIMA QUINQUENAL	0,00	33.432,81	0,00	33.432,81	33.432,81
51150-1542-0000-0000-0000	AYUDAS PARA GASTOS DE DEFUNCIÓN	0,00	439.420,04	8.638,50	430.781,54	430.781,54
51150-1545-0000-0000-0000	AYUDA PARA DESPENSA	0,00	97.519.129,47	23.812.177,12	73.706.952,35	73.706.952,35
51150-1546-0000-0000-0000	BECAS PARA HIJOS DE TRABAJADORES	0,00	10.133.185,00	0,00	10.133.185,00	10.133.185,00
51150-1547-0000-0000-0000	AYUDA PARA DÍA DE REYES	0,00	9.088.876,62	1.996.565,46	7.092.311,16	7.092.311,16
51150-1548-0000-0000-0000	AYUDA PARA 10 DE MAYO	0,00	12.449.016,66	2.836.822,59	9.612.194,07	9.612.194,07
51150-1550-0000-0000-0000	APOYO A LA CAPACITACION DE SERV.PUBLICOS	0,00	12.518.504,97	0,00	12.518.504,97	12.518.504,97
51150-1551-0000-0000-0000	APOYO A LA CAPACITACION DE SERV.PUBLICOS	0,00	12.518.504,97	0,00	12.518.504,97	12.518.504,97
51150-1590-0000-0000-0000	OTRAS PRESTACIONES SOCIALES Y ECONOMICAS	0,00	297.304.882,70	60.966.737,49	236.338.145,21	236.338.145,21
51150-1592-0000-0000-0000	PREMIO POR PUNTUALIDAD	0,00	98.260.424,98	22.044.699,78	76.215.725,20	76.215.725,20
51150-1593-0000-0000-0000	PREMIO POR ASISTENCIA	0,00	98.260.424,98	22.044.699,78	76.215.725,20	76.215.725,20
51150-1594-0000-0000-0000	AYUDA PARA ALIMENTACION	0,00	48.604.822,80	11.592.695,10	37.012.127,70	37.012.127,70
51150-1595-0000-0000-0000	SUBSIDIO POR INCAPACIDAD	0,00	13.642.637,04	1.662.382,03	11.980.255,01	11.980.255,01
51150-1597-0000-0000-0000	SUBSIDIO PARA CUOTAS A CARGO DEL PATRON	0,00	26.796.342,30	3.605.412,80	23.190.929,50	23.190.929,50
51150-1599-0000-0000-0000	OTRAS PRESTACIONES SOCIALES Y ECONOMICAS	0,00	11.740.230,60	16.848,00	11.723.382,60	11.723.382,60
51200-0000-0000-0000-0000	MATERIALES Y SUMINISTROS	0,00	200.157.807,45	5.698.730,67	194.459.076,78	194.459.076,78
51210-0000-0000-0000-0000	MAT D ADMON EMI D DOCTOS.Y ART OFICIAL	0,00	14.576.683,86	32.543,43	14.544.140,43	14.544.140,43
51210-2110-0000-0000-0000	MATERIALES Y UTILES DE OFICINA	0,00	3.909.589,09	22.269,08	3.887.320,01	3.887.320,01
51210-2111-0000-0000-0000	MATERIALES Y UTILES DE OFICINA	0,00	3.909.589,09	22.269,08	3.887.320,01	3.887.320,01
51210-2130-0000-0000-0000	MATERIAL ESTADISTICO Y GEOGRAFICO	0,00	2.499,49	0,00	2.499,49	2.499,49
51210-2131-0000-0000-0000	MATERIAL ESTADISTICO Y GEOGRAFICO	0,00	2.499,49	0,00	2.499,49	2.499,49
51210-2140-0000-0000-0000	MAT Y UTILES DE TEC D INF Y COMUNICA	0,00	4.491.808,04	7.245,35	4.484.562,69	4.484.562,69
51210-2141-0000-0000-0000	MAT Y UTILES DE TEC D INF Y COMUNICA	0,00	4.491.808,04	7.245,35	4.484.562,69	4.484.562,69
51210-2150-0000-0000-0000	MATERIAL IMPRESO E INFORMACION DIGITAL	0,00	397.011,95	3.029,00	393.982,95	393.982,95
51210-2151-0000-0000-0000	MATERIAL IMPRESO E INFORMACION DIGITAL	0,00	397.011,95	3.029,00	393.982,95	393.982,95

51210-2160-0000-0000-0000	MATERIAL DE LIMPIEZA	0,00	668.550,26	0,00	668.550,26	668.550,26
51210-2161-0000-0000-0000	MATERIAL DE LIMPIEZA	0,00	668.550,26	0,00	668.550,26	668.550,26
51210-2170-0000-0000-0000	MATERIALES Y UTILES DE ENSEÑANZA	0,00	928.214,83	0,00	928.214,83	928.214,83
51210-2171-0000-0000-0000	MATERIALES Y UTILES DE ENSEÑANZA	0,00	928.214,83	0,00	928.214,83	928.214,83
51210-2180-0000-0000-0000	MAT P L REGIS E IDENTIF D BIENES YPERSON	0,00	4.179.010,20	0,00	4.179.010,20	4.179.010,20
51210-2181-0000-0000-0000	MAT P L REGIS E IDENTIF D BIENES YPERSON	0,00	4.179.010,20	0,00	4.179.010,20	4.179.010,20
51220-0000-0000-0000-0000	ALIMENTOS Y UTENSILIOS	0,00	12.453.158,34	1.969.623,52	10.483.534,82	10.483.534,82
51220-2210-0000-0000-0000	PRODUCTOS ALIMENTICIOS PARA PERSONAS	0,00	9.301.279,87	615,52	9.300.664,35	9.300.664,35
51220-2211-0000-0000-0000	PRODUCTOS ALIMENTICIOS PARA PERSONAS	0,00	6.710.604,14	615,52	6.709.988,62	6.709.988,62
51220-2212-0000-0000-0000	PROD ALIMENTICIOS P PREPARAR ALIMENTOS	0,00	2.590.675,73	0,00	2.590.675,73	2.590.675,73
51220-2220-0000-0000-0000	PRODUCTOS ALIMENTICIOS PARA ANIMALES	0,00	2.964.054,94	1.969.008,00	995.046,94	995.046,94
51220-2221-0000-0000-0000	PRODUCTOS ALIMENTICIOS PARA ANIMALES	0,00	2.964.054,94	1.969.008,00	995.046,94	995.046,94
51220-2230-0000-0000-0000	UTENCILIOS PARA EL SERVICIO DE ALIMEN	0,00	187.823,53	0,00	187.823,53	187.823,53
51220-2231-0000-0000-0000	UTENCILIOS PARA EL SERVICIO DE ALIMEN	0,00	187.823,53	0,00	187.823,53	187.823,53
51230-0000-0000-0000-0000	MAT PRIMAS Y MAT D PROD Y COMERCIALIZ	0,00	1.097.194,75	0,00	1.097.194,75	1.097.194,75
51230-2310-0000-0000-0000	PROD ALIMENT AGROP Y FOR ADQ C MAT PRIM	0,00	924.966,80	0,00	924.966,80	924.966,80
51230-2312-0000-0000-0000	PROD D NAT VEG Y FOREST ADQ C MAT PRIM	0,00	924.966,80	0,00	924.966,80	924.966,80
51230-2390-0000-0000-0000	OTRO PRODUCTOS ADQUIRIDOS COMO MAT PRIM	0,00	172.227,95	0,00	172.227,95	172.227,95
51230-2391-0000-0000-0000	OTRO PRODUCTOS ADQUIRIDOS COMO MAT PRIM	0,00	172.227,95	0,00	172.227,95	172.227,95
51240-0000-0000-0000-0000	MATERIALES Y ARTÍCULOS DE CONSTRUCCIÓN Y	0,00	14.561.492,37	806.348,83	13.755.143,54	13.755.143,54
51240-2410-0000-0000-0000	PRODUCTOS MINERALES NO METALICOS	0,00	1.697.311,70	0,00	1.697.311,70	1.697.311,70
51240-2411-0000-0000-0000	PRODUCTOS MINERALES NO METALICOS	0,00	1.697.311,70	0,00	1.697.311,70	1.697.311,70
51240-2420-0000-0000-0000	CEMENTO Y PRODUCTOS DE CONCRETO	0,00	243.117,33	7.303,34	235.813,99	235.813,99
51240-2421-0000-0000-0000	CEMENTO Y PRODUCTOS DE CONCRETO	0,00	243.117,33	7.303,34	235.813,99	235.813,99
51240-2430-0000-0000-0000	CAL YESO Y PRODUCTOS DE YESO	0,00	128.759,48	0,00	128.759,48	128.759,48
51240-2431-0000-0000-0000	CAL YESO Y PRODUCTOS DE YESO	0,00	128.759,48	0,00	128.759,48	128.759,48
51240-2440-0000-0000-0000	MADERA Y PRODUCTOS DE MADERA	0,00	8.813,92	0,00	8.813,92	8.813,92
51240-2441-0000-0000-0000	MADERA Y PRODUCTOS DE MADERA	0,00	8.813,92	0,00	8.813,92	8.813,92
51240-2450-0000-0000-0000	VIDRIO Y PRODUCTOS DE VIDRIO	0,00	3.596,33	0,00	3.596,33	3.596,33
51240-2451-0000-0000-0000	VIDRIO Y PRODUCTOS DE VIDRIO	0,00	3.596,33	0,00	3.596,33	3.596,33
51240-2460-0000-0000-0000	MATERIAL ELECTRICO Y ELECTRONICO	0,00	8.570.505,13	798.536,15	7.771.968,98	7.771.968,98
51240-2461-0000-0000-0000	MATERIAL ELECTRICO Y ELECTRONICO	0,00	8.570.505,13	798.536,15	7.771.968,98	7.771.968,98
51240-2470-0000-0000-0000	ARTICULOS METALICOS PARA LA CONSTRUCCION	0,00	759.020,78	509,34	758.511,44	758.511,44
51240-2471-0000-0000-0000	ARTICULOS METALICOS PARA LA CONSTRUCCION	0,00	759.020,78	509,34	758.511,44	758.511,44
51240-2480-0000-0000-0000	MATERIALES COMPLEMENTARIOS	0,00	2.193.683,47	0,00	2.193.683,47	2.193.683,47
51240-2481-0000-0000-0000	MATERIALES COMPLEMENTARIOS	0,00	2.193.683,47	0,00	2.193.683,47	2.193.683,47
51240-2490-0000-0000-0000	OTS MAT Y ART DE CONSTR Y REPARACION	0,00	956.684,23	0,00	956.684,23	956.684,23
51240-2491-0000-0000-0000	OTS MAT Y ART DE CONSTR Y REPARACION	0,00	956.684,23	0,00	956.684,23	956.684,23
51250-0000-0000-0000-0000	PROD QUIMICOS FARMACEUT Y D LABORATORIO	0,00	3.691.878,57	175.263,38	3.516.615,19	3.516.615,19
51250-2510-0000-0000-0000	PRODUCTOS QUIMICOS BASICOS	0,00	24.202,10	0,00	24.202,10	24.202,10
51250-2511-0000-0000-0000	PRODUCTOS QUIMICOS BASICOS	0,00	24.202,10	0,00	24.202,10	24.202,10
51250-2520-0000-0000-0000	FERTILIZANTES PESTICIDAS Y OTS AGROQUI	0,00	158.104,56	0,00	158.104,56	158.104,56

51250-2521-0000-0000-0000	FERTILIZANTES PESTICIDAS Y OTS AGROQUI	0,00	158.104,56	0,00	158.104,56	158.104,56
51250-2530-0000-0000-0000	MEDICINAS Y PRODUCTOS FARMACEUTICOS	0,00	1.700.090,77	175.263,38	1.524.827,39	1.524.827,39
51250-2531-0000-0000-0000	MEDICINAS Y PRODUCTOS FARMACEUTICOS	0,00	1.700.090,77	175.263,38	1.524.827,39	1.524.827,39
51250-2540-0000-0000-0000	MAT ACCES Y SUMINISTROS MEDICOS	0,00	1.016.286,57	0,00	1.016.286,57	1.016.286,57
51250-2541-0000-0000-0000	MAT ACCESORIOS Y SUMINISTROS MEDICOS	0,00	1.016.286,57	0,00	1.016.286,57	1.016.286,57
51250-2550-0000-0000-0000	MAT ACCESORIOS Y SUM D LABORATORIO	0,00	772.854,21	0,00	772.854,21	772.854,21
51250-2551-0000-0000-0000	MAT ACCESORIOS Y SUM D LABORATORIO	0,00	772.854,21	0,00	772.854,21	772.854,21
51250-2560-0000-0000-0000	FIBRAS SINTETICAS HULES PLAST Y DERIV	0,00	20.340,36	0,00	20.340,36	20.340,36
51250-2561-0000-0000-0000	FIBRAS SINTETICAS HULES PLAST Y DERIV	0,00	20.340,36	0,00	20.340,36	20.340,36
51260-0000-0000-0000-0000	COMBUSTIBLES LUBRICANTES Y ADITIVOS	0,00	111.112.911,56	2.469.998,45	108.642.913,11	108.642.913,11
51260-2610-0000-0000-0000	COMBUSTIBLE LUBRICANTES Y ADITIVOS	0,00	111.112.911,56	2.469.998,45	108.642.913,11	108.642.913,11
51260-2611-0000-0000-0000	COMBUSTIBLE LUBRICANTES Y ADITIVOS	0,00	78.832.279,20	1.833.222,49	76.999.056,71	76.999.056,71
51260-2612-0000-0000-0000	COMB LUB Y ADT P ACT OPERATIVAS	0,00	15.842.055,41	258.363,73	15.583.691,68	15.583.691,68
51260-2613-0000-0000-0000	COMB LUB Y ADIT DEST P ACTI ADMIN	0,00	16.438.576,95	378.412,23	16.060.164,72	16.060.164,72
51270-0000-0000-0000-0000	VEST BLANC PREND DPROTEC Y ART DEPORT	0,00	10.593.528,34	35.429,88	10.558.098,46	10.558.098,46
51270-2710-0000-0000-0000	VEST Y UNIF DEST A ACT ADMINISTRATIVAS	0,00	9.780.261,69	0,00	9.780.261,69	9.780.261,69
51270-2711-0000-0000-0000	VEST Y UNIF DEST A ACT ADMINISTRATIVAS	0,00	129.473,88	0,00	129.473,88	129.473,88
51270-2712-0000-0000-0000	VEST Y UNIF DESTINADOS A ACT OPERATIVAS	0,00	9.650.787,81	0,00	9.650.787,81	9.650.787,81
51270-2720-0000-0000-0000	PRENDAS DE SEGURIDAD Y PROTEC PERSONAL	0,00	784.042,82	35.429,88	748.612,94	748.612,94
51270-2721-0000-0000-0000	PRENDAS DE SEGURIDAD Y PROTEC PERSONAL	0,00	784.042,82	35.429,88	748.612,94	748.612,94
51270-2730-0000-0000-0000	ARTICULOS DEPORTIVOS	0,00	27.343,52	0,00	27.343,52	27.343,52
51270-2731-0000-0000-0000	ARTICULOS DEPORTIVOS	0,00	27.343,52	0,00	27.343,52	27.343,52
51270-2740-0000-0000-0000	PRODUCTOS TEXTILES	0,00	421,41	0,00	421,41	421,41
51270-2741-0000-0000-0000	PRODUCTOS TEXTILES	0,00	421,41	0,00	421,41	421,41
51270-2750-0000-0000-0000	BLANC Y PROD TEXTILES NO PRENDAS D VESTI	0,00	1.458,90	0,00	1.458,90	1.458,90
51270-2751-0000-0000-0000	BLANV Y PROD TEXTILES NO PRENDAS D VESTI	0,00	1.458,90	0,00	1.458,90	1.458,90
51280-0000-0000-0000-0000	MATERIALES Y SUMINISTROS PARA SEGURIDAD	0,00	495.234,51	0,00	495.234,51	495.234,51
51280-2820-0000-0000-0000	MATERIALES DE SEGURIDAD PUBLICA	0,00	147.963,10	0,00	147.963,10	147.963,10
51280-2821-0000-0000-0000	MATERIALES DE SEGURIDAD PUBLICA	0,00	147.963,10	0,00	147.963,10	147.963,10
51280-2830-0000-0000-0000	PRENDAS DE PROTECCION PARA SEGUR PUB	0,00	347.271,41	0,00	347.271,41	347.271,41
51280-2831-0000-0000-0000	PRENDAS DE PROTECCION PARA SEGUR PUB	0,00	347.271,41	0,00	347.271,41	347.271,41
51290-0000-0000-0000-0000	HERRAM REFACC Y ACCESORIOS MENORES	0,00	31.575.725,15	209.523,18	31.366.201,97	31.366.201,97
51290-2910-0000-0000-0000	HERRAMIENTAS MENORES	0,00	425.625,85	10.664,57	414.961,28	414.961,28
51290-2911-0000-0000-0000	HERRAMIENTAS MENORES	0,00	425.625,85	10.664,57	414.961,28	414.961,28
51290-2920-0000-0000-0000	REFACC Y ACCESORIOS MENORES DE EDIFICIOS	0,00	73.267,88	116,00	73.151,88	73.151,88
51290-2921-0000-0000-0000	REFACC Y ACCESORIOS MENORES DE EDIFICIOS	0,00	73.267,88	116,00	73.151,88	73.151,88
51290-2930-0000-0000-0000	REF ACC MEN D MOB Y EQ ADMON EDU Y REC	0,00	44.921,02	0,00	44.921,02	44.921,02
51290-2931-0000-0000-0000	REF ACC MEN D MOB Y EQ ADMON EDU Y REC	0,00	44.921,02	0,00	44.921,02	44.921,02
51290-2940-0000-0000-0000	REFY AC MENOR D EQ COMP Y TEC D INFORMA	0,00	456.951,55	0,00	456.951,55	456.951,55
51290-2941-0000-0000-0000	REFY AC MENOR D EQ COMP Y TEC D INFORMA	0,00	456.951,55	0,00	456.951,55	456.951,55
51290-2950-0000-0000-0000	REF Y AC MEN D EQ INSTR MED Y D LAB	0,00	603,01	0,00	603,01	603,01
51290-2951-0000-0000-0000	REF Y AC MEN D EQ INSTR MED Y D LAB	0,00	603,01	0,00	603,01	603,01

51290-2960-0000-0000-0000	REF Y ACC MENORES D EQUIPO D TRANSP	0,00	29.861.867,80	198.742,61	29.663.125,19	29.663.125,19
51290-2961-0000-0000-0000	REF Y ACC MENORES D EQUIPO D TRANSP	0,00	29.861.867,80	198.742,61	29.663.125,19	29.663.125,19
51290-2970-0000-0000-0000	REF Y AC MENOR D EQ D DEFENSA Y SEGURID	0,00	24.185,30	0,00	24.185,30	24.185,30
51290-2971-0000-0000-0000	REF Y AC MENOR D EQ D DEFENSA Y SEGURID	0,00	24.185,30	0,00	24.185,30	24.185,30
51290-2980-0000-0000-0000	REF Y AC MEN D MAQ Y OTROS EQUIPOS	0,00	687.782,73	0,00	687.782,73	687.782,73
51290-2981-0000-0000-0000	REF Y AC MEN D MAQ Y OTROS EQUIPOS	0,00	687.782,73	0,00	687.782,73	687.782,73
51290-2990-0000-0000-0000	REF Y ACC MENORES DE OTS BIENES MUEB	0,00	520,01	0,00	520,01	520,01
51290-2991-0000-0000-0000	REF Y ACC MENORES DE OTS BIENES MUEB	0,00	520,01	0,00	520,01	520,01
51300-0000-0000-0000-0000	SERVICIOS GENERALES	0,00	887.661.810,09	12.386.475,28	875.275.334,81	875.275.334,81
51310-0000-0000-0000-0000	SERVICIOS BASICOS	0,00	227.100.179,50	243.870,61	226.856.308,89	226.856.308,89
51310-3110-0000-0000-0000	SERVICIO DE ENERGIA ELECTRICA	0,00	204.830.040,73	0,00	204.830.040,73	204.830.040,73
51310-3111-0000-0000-0000	SERVICIO DE ENERGIA ELECTRICA	0,00	204.830.040,73	0,00	204.830.040,73	204.830.040,73
51310-3120-0000-0000-0000	SERVICIO DE GAS	0,00	2.976,37	0,00	2.976,37	2.976,37
51310-3121-0000-0000-0000	SERVICIO DE GAS	0,00	2.976,37	0,00	2.976,37	2.976,37
51310-3130-0000-0000-0000	SERVICIO DE AGUA	0,00	2.381.418,54	3.640,00	2.377.778,54	2.377.778,54
51310-3131-0000-0000-0000	SERVICIO DE AGUA	0,00	2.381.418,54	3.640,00	2.377.778,54	2.377.778,54
51310-3140-0000-0000-0000	SERVICIO TELEFONIA TRADICIONAL	0,00	4.815.033,57	0,00	4.815.033,57	4.815.033,57
51310-3141-0000-0000-0000	SERVICIO TELEFONIA TRADICIONAL	0,00	4.815.033,57	0,00	4.815.033,57	4.815.033,57
51310-3150-0000-0000-0000	SERVICIO TELEFONIA CELULAR	0,00	10.078.970,55	24.501,38	10.054.469,17	10.054.469,17
51310-3151-0000-0000-0000	SERVICIO TELEFONIA CELULAR	0,00	10.078.970,55	24.501,38	10.054.469,17	10.054.469,17
51310-3160-0000-0000-0000	SERV D TELECOMUNICACIONES Y SATELITES	0,00	169.412,48	0,00	169.412,48	169.412,48
51310-3161-0000-0000-0000	SERV D TELECOMUNICACIONES Y SATELITES	0,00	169.412,48	0,00	169.412,48	169.412,48
51310-3170-0000-0000-0000	SERV D ACC A INTERNET REDES Y PROC D INF	0,00	3.699.948,97	215.729,23	3.484.219,74	3.484.219,74
51310-3171-0000-0000-0000	SERV D ACC A INTERNET REDES Y PROC D INF	0,00	3.699.948,97	215.729,23	3.484.219,74	3.484.219,74
51310-3180-0000-0000-0000	SERVICIOS POSTALES	0,00	1.122.128,29	0,00	1.122.128,29	1.122.128,29
51310-3181-0000-0000-0000	SERVICIOS POSTALES	0,00	1.122.128,29	0,00	1.122.128,29	1.122.128,29
51310-3190-0000-0000-0000	SERVICIOS INTEGRALES Y OTROS SERVICIOS	0,00	250,00	0,00	250,00	250,00
51310-3192-0000-0000-0000	CONTRATACION DE OTROS SERVICIOS	0,00	250,00	0,00	250,00	250,00
51320-0000-0000-0000-0000	SERVICIO DE ARRENDAMIENTO	0,00	43.947.180,17	60.828,97	43.886.351,20	43.886.351,20
51320-3220-0000-0000-0000	ARRENDAMIENTO DE EDIFICIOS	0,00	13.042.373,82	57.116,97	12.985.256,85	12.985.256,85
51320-3221-0000-0000-0000	ARRENDAMIENTO DE EDIFICIOS Y LOCALES	0,00	13.042.373,82	57.116,97	12.985.256,85	12.985.256,85
51320-3230-0000-0000-0000	ARREND MOB Y EQ DE ADMON EDU Y REC	0,00	1.528.655,69	0,00	1.528.655,69	1.528.655,69
51320-3231-0000-0000-0000	ARREND MOB Y EQ DE ADMON EDU Y REC	0,00	27.550,00	0,00	27.550,00	27.550,00
51320-3232-0000-0000-0000	ARREND MOB Y EQ DE ADMON EDU Y REC	0,00	246.787,68	0,00	246.787,68	246.787,68
51320-3233-0000-0000-0000	ARRENDAMIENTO DE BIENES Y EQ.INFORMATICO	0,00	1.254.318,01	0,00	1.254.318,01	1.254.318,01
51320-3250-0000-0000-0000	ARRENDAMIENTO DE EQUIPO DE TRANSPORTE	0,00	9.063.945,13	0,00	9.063.945,13	9.063.945,13
51320-3251-0000-0000-0000	ARRENDAMIENTO DE EQUIPO DE TRANSPORTE	0,00	9.063.945,13	0,00	9.063.945,13	9.063.945,13
51320-3290-0000-0000-0000	OTROS ARRENDAMIENTOS	0,00	20.312.205,53	3.712,00	20.308.493,53	20.308.493,53
51320-3291-0000-0000-0000	OTROS ARRENDAMIENTOS	0,00	20.312.205,53	3.712,00	20.308.493,53	20.308.493,53
51330-0000-0000-0000-0000	SERV PROFES CIENTI Y TECY OTS SERVICIOS	0,00	61.440.605,02	1.351.831,89	60.088.773,13	60.088.773,13
51330-3310-0000-0000-0000	SERV LEGAL D CONTABI AUDIT Y RELACIONA	0,00	11.043.594,98	64.405,26	10.979.189,72	10.979.189,72
51330-3311-0000-0000-0000	SERV LEGAL D CONTABI AUDIT Y RELACIONA	0,00	1.330.828,79	17.105,26	1.313.723,53	1.313.723,53

51330-3312-0000-0000-0000	SERVICIOS DE CONTABILIDAD	0,00	705.789,24	34.800,00	670.989,24	670.989,24
51330-3313-0000-0000-0000	SERVICIOS DE AUDITORIA	0,00	6.245.844,22	12.500,00	6.233.344,22	6.233.344,22
51330-3314-0000-0000-0000	OTROS SERVICIOS	0,00	2.761.132,73	0,00	2.761.132,73	2.761.132,73
51330-3320-0000-0000-0000	SERV D DISEÑO ARQ ING Y ACT RELACIONADA	0,00	250.684,00	0,00	250.684,00	250.684,00
51330-3321-0000-0000-0000	SERV D DISEÑO ARQ ING Y ACT RELACIONADA	0,00	250.684,00	0,00	250.684,00	250.684,00
51330-3330-0000-0000-0000	SER CONSULT ADTIVA Y TEC N TECNOLG D INF	0,00	5.426.008,82	97.265,13	5.328.743,69	5.328.743,69
51330-3331-0000-0000-0000	SER CONSULT ADTIVA Y TEC N TECNOLG D INF	0,00	5.426.008,82	97.265,13	5.328.743,69	5.328.743,69
51330-3340-0000-0000-0000	SERVICIOS DE CAPACITACION	0,00	14.027.154,36	80.127,99	13.947.026,37	13.947.026,37
51330-3341-0000-0000-0000	SERVICIOS DE CAPACITACION	0,00	14.027.154,36	80.127,99	13.947.026,37	13.947.026,37
51330-3350-0000-0000-0000	SERV D INVEST CIENTIFICA Y DESARROLLO	0,00	466.272,00	0,00	466.272,00	466.272,00
51330-3351-0000-0000-0000	SERV D INVEST CIENTIFICA Y DESARROLLO	0,00	466.272,00	0,00	466.272,00	466.272,00
51330-3360-0000-0000-0000	SERV D APOYO ADMTIVO FOTOCOP E IMPRESIO	0,00	17.496.623,89	488.157,48	17.008.466,41	17.008.466,41
51330-3361-0000-0000-0000	IMPRESIONES OFICIALES	0,00	5.493.176,22	14.210,00	5.478.966,22	5.478.966,22
51330-3362-0000-0000-0000	SERVICIO DE APOYO ADMINISTRATIVO	0,00	9.078.895,04	473.947,48	8.604.947,56	8.604.947,56
51330-3363-0000-0000-0000	SERVICIO DE FOTOCOPIADO	0,00	2.924.552,63	0,00	2.924.552,63	2.924.552,63
51330-3380-0000-0000-0000	SERVICIOS DE VIGILANCIA	0,00	8.604.503,90	0,00	8.604.503,90	8.604.503,90
51330-3381-0000-0000-0000	SERVICIOS DE VIGILANCIA	0,00	8.604.503,90	0,00	8.604.503,90	8.604.503,90
51330-3390-0000-0000-0000	SERV PROFESIONALES CIENT Y TEC INTEGRAL	0,00	4.125.763,07	621.876,03	3.503.887,04	3.503.887,04
51330-3391-0000-0000-0000	SERV PROFESIONALES CIENT Y TEC INTEGRAL	0,00	4.125.763,07	621.876,03	3.503.887,04	3.503.887,04
51340-0000-0000-0000-0000	SERV FINANCIEROS BANCARIOS Y COMERCI	0,00	20.832.024,85	3.987,89	20.828.036,96	20.828.036,96
51340-3410-0000-0000-0000	SERVICIOS FINANCIEROS Y BANCARIOS	0,00	5.363.067,04	3.987,89	5.359.079,15	5.359.079,15
51340-3411-0000-0000-0000	SERVICIOS FINANCIEROS Y BANCARIOS	0,00	5.359.893,64	3.987,89	5.355.905,75	5.355.905,75
51340-3412-0000-0000-0000	DIFERENCIAS EN CAMBIOS	0,00	3.173,40	0,00	3.173,40	3.173,40
51340-3430-0000-0000-0000	SERV D RECAUDACI TRASL Y CUSTODIA DE VAL	0,00	2.266.848,25	0,00	2.266.848,25	2.266.848,25
51340-3431-0000-0000-0000	SERV D RECAUDACI TRASL Y CUSTODIA DE VAL	0,00	2.266.848,25	0,00	2.266.848,25	2.266.848,25
51340-3440-0000-0000-0000	SEG D RESPONSABIL PATRIMONIAL Y FIANZAS	0,00	1.277.160,00	0,00	1.277.160,00	1.277.160,00
51340-3441-0000-0000-0000	SEG D RESPONSABIL PATRIMONIAL Y FIANZAS	0,00	1.277.160,00	0,00	1.277.160,00	1.277.160,00
51340-3450-0000-0000-0000	SEGURO DE BIENES PATRIMONIALES	0,00	11.721.295,03	0,00	11.721.295,03	11.721.295,03
51340-3451-0000-0000-0000	SEGURO DE BIENES PATRIMONIALES	0,00	11.721.295,03	0,00	11.721.295,03	11.721.295,03
51340-3460-0000-0000-0000	ALMACENAJE ENVASE Y EMBALAJE	0,00	941,79	0,00	941,79	941,79
51340-3461-0000-0000-0000	ALMACENAJE ENVASE Y EMBALAJE	0,00	941,79	0,00	941,79	941,79
51340-3470-0000-0000-0000	FLETES Y MANIOBRAS	0,00	202.712,74	0,00	202.712,74	202.712,74
51340-3471-0000-0000-0000	FLETES Y MANIOBRAS	0,00	202.712,74	0,00	202.712,74	202.712,74
51350-0000-0000-0000-0000	SERV D INT REP MANTE Y CONSERVACION	0,00	373.841.228,72	0,00	373.841.228,72	373.841.228,72
51350-3510-0000-0000-0000	CONSERVACION Y MANTTO DE INMUEBLES	0,00	16.264.999,20	0,00	16.264.999,20	16.264.999,20
51350-3511-0000-0000-0000	CONSERVACION Y MANTTO DE INMUEBLES	0,00	4.408.461,67	0,00	4.408.461,67	4.408.461,67
51350-3512-0000-0000-0000	INSTALACIONES	0,00	3.084.470,26	0,00	3.084.470,26	3.084.470,26
51350-3513-0000-0000-0000	ADAPTACION DE INMUEBLES	0,00	8.772.067,27	0,00	8.772.067,27	8.772.067,27
51350-3520-0000-0000-0000	INST REP Y MANT MOB EQ ADMON EDU Y REC	0,00	181.493,22	0,00	181.493,22	181.493,22
51350-3521-0000-0000-0000	INST REP Y MANT MOB EQ ADMON EDU Y REC	0,00	181.493,22	0,00	181.493,22	181.493,22
51350-3530-0000-0000-0000	INST REP Y MANT EQ COMP Y TEC INF	0,00	2.051.873,97	0,00	2.051.873,97	2.051.873,97
51350-3531-0000-0000-0000	INST REP Y MANT EQ COMP Y TEC INF	0,00	2.051.873,97	0,00	2.051.873,97	2.051.873,97

51350-3550-0000-0000-0000	REP Y MANT DE EQ DE TRANSPORTE	0,00	32.661.748,78	0,00	32.661.748,78	32.661.748,78
51350-3551-0000-0000-0000	REP Y MANT DE EQ DE TRANSPORTE	0,00	32.661.748,78	0,00	32.661.748,78	32.661.748,78
51350-3560-0000-0000-0000	REP Y MANT D EQ D DEFENSA Y SEGUR	0,00	6.902,00	0,00	6.902,00	6.902,00
51350-3561-0000-0000-0000	REP Y MANT D EQ D DEFENSA Y SEGUR	0,00	6.902,00	0,00	6.902,00	6.902,00
51350-3570-0000-0000-0000	INST REP Y MANT D MAQ OTROS EQ Y HERRAM	0,00	4.049.038,61	0,00	4.049.038,61	4.049.038,61
51350-3571-0000-0000-0000	INST REP Y MANT D MAQ OTROS EQ Y HERRAM	0,00	4.049.038,61	0,00	4.049.038,61	4.049.038,61
51350-3580-0000-0000-0000	SERV DE LIMPIEZA Y MANEJO DE DESECHOS	0,00	260.503.819,37	0,00	260.503.819,37	260.503.819,37
51350-3581-0000-0000-0000	SERV DE LIMPIEZA Y MANEJO DE DESECHOS	0,00	260.503.819,37	0,00	260.503.819,37	260.503.819,37
51350-3590-0000-0000-0000	SERVICIO DE JARDINERIA Y FUMIGACION	0,00	58.121.353,57	0,00	58.121.353,57	58.121.353,57
51350-3591-0000-0000-0000	SERVICIO DE JARDINERIA Y FUMIGACION	0,00	58.121.353,57	0,00	58.121.353,57	58.121.353,57
51360-0000-0000-0000-0000	SERV D COMUNICACION SOCIAL Y PUBLICIDAD	0,00	63.043.635,80	2.023.140,50	61.020.495,30	61.020.495,30
51360-3610-0000-0000-0000	DIF RADIO TV Y OTS D PROG Y ACT GUB	0,00	45.258.857,58	1.918.740,50	43.340.117,08	43.340.117,08
51360-3611-0000-0000-0000	DIFUSIÓN POR RADIO, TELEVISIÓN	0,00	31.868.106,17	1.653.680,50	30.214.425,67	30.214.425,67
51360-3612-0000-0000-0000	IMPRESION Y ELABORACION DE PUBLICACIONES	0,00	13.390.751,41	265.060,00	13.125.691,41	13.125.691,41
51360-3630-0000-0000-0000	SER DCREATIV PREPROD DPUBLIC NO INTERNET	0,00	5.717.351,85	104.400,00	5.612.951,85	5.612.951,85
51360-3631-0000-0000-0000	SER DCREATIV PREPROD DPUBLIC NO INTERNET	0,00	5.717.351,85	104.400,00	5.612.951,85	5.612.951,85
51360-3640-0000-0000-0000	SERVICIOS DE REVELADO DE FOTOGRAFIAS	0,00	65.043,12	0,00	65.043,12	65.043,12
51360-3641-0000-0000-0000	SERVICIOS DE REVELADO DE FOTOGRAFIAS	0,00	65.043,12	0,00	65.043,12	65.043,12
51360-3660-0000-0000-0000	SERV D CREACION D CONT A TRAV D INTERNET	0,00	10.425.411,10	0,00	10.425.411,10	10.425.411,10
51360-3661-0000-0000-0000	SERV D CREACION D CONT A TRAV D INTERNET	0,00	10.425.411,10	0,00	10.425.411,10	10.425.411,10
51360-3690-0000-0000-0000	OTROS SERVICIOS DE INFORMACION	0,00	1.576.972,15	0,00	1.576.972,15	1.576.972,15
51360-3691-0000-0000-0000	OTROS SERVICIOS DE INFORMACION	0,00	1.576.972,15	0,00	1.576.972,15	1.576.972,15
51370-0000-0000-0000-0000	SERVICIOS DE TRASLADO Y VIATICOS	0,00	2.941.311,59	4.055,29	2.937.256,30	2.937.256,30
51370-3710-0000-0000-0000	PASAJES AEREOS NACIONALES	0,00	1.215.990,09	0,00	1.215.990,09	1.215.990,09
51370-3711-0000-0000-0000	PASAJES AEREOS NACIONALES	0,00	666.391,21	0,00	666.391,21	666.391,21
51370-3712-0000-0000-0000	PASAJES AEREOS INTERNACIONALES	0,00	549.598,88	0,00	549.598,88	549.598,88
51370-3720-0000-0000-0000	PASAJES TERRESTRES	0,00	695.141,20	600,00	694.541,20	694.541,20
51370-3721-0000-0000-0000	PASAJES TERRESTRES	0,00	695.141,20	600,00	694.541,20	694.541,20
51370-3750-0000-0000-0000	VIATICOS EN EL PAIS	0,00	593.483,70	3.455,29	590.028,41	590.028,41
51370-3751-0000-0000-0000	VIATICOS EN EL PAIS	0,00	593.483,70	3.455,29	590.028,41	590.028,41
51370-3760-0000-0000-0000	VIATICOS EN EL EXTRANJERO	0,00	432.897,60	0,00	432.897,60	432.897,60
51370-3761-0000-0000-0000	VIATICOS EN EL EXTRANJERO	0,00	432.897,60	0,00	432.897,60	432.897,60
51370-3790-0000-0000-0000	OTROS SERVICIOS DE TRASLADO Y HOSPEDAJE	0,00	3.799,00	0,00	3.799,00	3.799,00
51370-3791-0000-0000-0000	OTROS SERVICIOS DE TRASLADO Y HOSPEDAJE	0,00	3.799,00	0,00	3.799,00	3.799,00
51380-0000-0000-0000-0000	SERVICIOS OFICIALES	0,00	48.149.794,34	5.067.562,07	43.082.232,27	43.082.232,27
51380-3810-0000-0000-0000	GASTO DE CEREMONIAL	0,00	3.007.003,53	0,00	3.007.003,53	3.007.003,53
51380-3811-0000-0000-0000	GASTO DE CEREMONIAL	0,00	155.993,03	0,00	155.993,03	155.993,03
51380-3812-0000-0000-0000	EVENTOS INSTITUCIONALES	0,00	2.851.010,50	0,00	2.851.010,50	2.851.010,50
51380-3820-0000-0000-0000	GASTOS DE ORDEN SOCIAL Y CULTURAL	0,00	5.597.756,07	52.088,00	5.545.668,07	5.545.668,07
51380-3821-0000-0000-0000	GASTOS DE ORDEN SOCIAL Y CULTURAL	0,00	5.597.756,07	52.088,00	5.545.668,07	5.545.668,07
51380-3830-0000-0000-0000	CONGRESOS Y CONVENCIONES	0,00	35.529.931,60	5.007.072,52	30.522.859,08	30.522.859,08
51380-3831-0000-0000-0000	CONGRESOS Y CONVENCIONES	0,00	35.529.931,60	5.007.072,52	30.522.859,08	30.522.859,08

51380-3840-0000-0000-0000	EXPOSICIONES	0,00	595.170,02	0,00	595.170,02	595.170,02
51380-3841-0000-0000-0000	EXPOSICIONES	0,00	595.170,02	0,00	595.170,02	595.170,02
51380-3850-0000-0000-0000	GASTOS DE REPRESENTACION	0,00	3.419.933,12	8.401,55	3.411.531,57	3.411.531,57
51380-3851-0000-0000-0000	GASTOS DE REPRESENTACION	0,00	1.909.344,85	5.726,60	1.903.618,25	1.903.618,25
51380-3852-0000-0000-0000	GASTOS DE OFICINA Y ORGANIZACION	0,00	1.510.588,27	2.674,95	1.507.913,32	1.507.913,32
51390-0000-0000-0000-0000	OTROS SERVICIOS GENERALES	0,00	46.365.850,10	3.631.198,06	42.734.652,04	42.734.652,04
51390-3920-0000-0000-0000	OTROS IMPUESTOS Y DERECHOS	0,00	783.052,60	542,79	782.509,81	782.509,81
51390-3921-0000-0000-0000	OTROS IMPUESTOS Y DERECHOS	0,00	783.052,60	542,79	782.509,81	782.509,81
51390-3940-0000-0000-0000	SENT Y RESOLUCIONES P AUTORIDAD COMPETEN	0,00	222.544,47	0,00	222.544,47	222.544,47
51390-3941-0000-0000-0000	SENT Y RESOLUCIONES P AUTORIDAD COMPETEN	0,00	222.544,47	0,00	222.544,47	222.544,47
51390-3950-0000-0000-0000	PENAS MULTAS ACCES Y ACTUALIZACIONES	0,00	201.352,70	637,70	200.715,00	200.715,00
51390-3951-0000-0000-0000	PENAS MULTAS ACCESS Y ACTUALIZACIONES	0,00	201.352,70	637,70	200.715,00	200.715,00
51390-3960-0000-0000-0000	OTROS GASTOS POR RESPONSABILIDADES	0,00	567.834,88	0,00	567.834,88	567.834,88
51390-3961-0000-0000-0000	OTROS GASTOS POR RESPONSABILIDADES	0,00	567.834,88	0,00	567.834,88	567.834,88
51390-3980-0000-0000-0000	IMPUESTOS SOBRE NÓMINAS	0,00	23.345.545,30	1.320.944,33	22.024.600,97	22.024.600,97
51390-3981-0000-0000-0000	IMPUESTOS SOBRE NÓMINAS	0,00	23.280.603,60	1.319.373,83	21.961.229,77	21.961.229,77
51390-3982-0000-0000-0000	OTROS IMPUESTOS QUE DERIVEN DE UNA RELAC	0,00	64.941,70	1.570,50	63.371,20	63.371,20
51390-3990-0000-0000-0000	OTROS SERVICIOS GENERALES	0,00	21.245.520,15	2.309.073,24	18.936.446,91	18.936.446,91
51390-3991-0000-0000-0000	OTROS SERVICIOS GENERALES	0,00	21.245.520,15	2.309.073,24	18.936.446,91	18.936.446,91
52000-0000-0000-0000-0000	TRANS ASIG SUBSIDIOS Y OTS AYUDAS	0,00	679.527.743,18	40.826.053,07	638.701.690,11	638.701.690,11
52100-0000-0000-0000-0000	TRANS INTERNAS Y ASIGN AL SECTOR PUB	0,00	56.559.545,48	0,00	56.559.545,48	56.559.545,48
52110-0000-0000-0000-0000	ASIGNACIONES AL SECTOR PUBLICO	0,00	56.559.545,48	0,00	56.559.545,48	56.559.545,48
52110-4140-0000-0000-0000	ASIGN PRESUPUESTARIAS A ORGANOS AUTON	0,00	56.559.545,48	0,00	56.559.545,48	56.559.545,48
52110-4141-0000-0000-0000	ASIGN PRESUPUESTARIAS A ORGANOS AUTON	0,00	56.559.545,48	0,00	56.559.545,48	56.559.545,48
52200-0000-0000-0000-0000	TRANSFERENCIAS AL RESTO DEL SECTOR PUB	0,00	539.642.489,59	39.768.548,88	499.873.940,71	499.873.940,71
52220-0000-0000-0000-0000	TRANSF A ENT FEDERATIVAS Y MUNICIPIOS	0,00	539.642.489,59	39.768.548,88	499.873.940,71	499.873.940,71
52220-4240-0000-0000-0000	TRANSF A ENTIDADES FEDERATIVAS Y MPOS	0,00	509.058.941,75	39.768.548,88	469.290.392,87	469.290.392,87
52220-4241-0000-0000-0000	TRANSFERENCIAS ENTIDADES MUNICIPALES	0,00	193.452.176,89	38.032.597,88	155.419.579,01	155.419.579,01
52220-4242-0000-0000-0000	TRANSF A ENTIDADES DE ASISTENCIA SOCIAL	0,00	86.673.221,17	1.735.951,00	84.937.270,17	84.937.270,17
52220-4243-0000-0000-0000	TRANSF A ENT PROM CULT EDUC Y RECREATIVA	0,00	94.312.887,65	0,00	94.312.887,65	94.312.887,65
52220-4244-0000-0000-0000	TRANSF A ENTID DE PLANEAC DE VIVIENDA	0,00	76.246.175,00	0,00	76.246.175,00	76.246.175,00
52220-4245-0000-0000-0000	TRANSF A ENTIDADES DE ASISTENCIA SOCIAL	0,00	58.174.481,04	0,00	58.174.481,04	58.174.481,04
52220-4247-0000-0000-0000	TRANSFERENCIAS A ENTIDADES ESTATALES	0,00	200.000,00	0,00	200.000,00	200.000,00
52220-4250-0000-0000-0000	TRANS A FIDEIC DE ENT FED Y MUNICIPIOS	0,00	30.583.547,84	0,00	30.583.547,84	30.583.547,84
52220-4253-0000-0000-0000	TRANS A FIDEIC P LA PROM CULT EDU Y REC	0,00	24.555.467,00	0,00	24.555.467,00	24.555.467,00
52220-4256-0000-0000-0000	TRANSF A FIDEIC P EL DESARROLLO ECONOMIC	0,00	6.028.080,84	0,00	6.028.080,84	6.028.080,84
52300-0000-0000-0000-0000	SUBSIDIOS Y SUBVENCIONES	0,00	27.514.222,85	542.476,21	26.971.746,64	26.971.746,64
52310-0000-0000-0000-0000	SUBSIDIOS	0,00	27.514.222,85	542.476,21	26.971.746,64	26.971.746,64
52310-4310-0000-0000-0000	SUBSIDIOS A LA PRODUCCION	0,00	1.556.533,32	0,00	1.556.533,32	1.556.533,32
52310-4311-0000-0000-0000	SUBSIDIOS A LA PRODUCCION	0,00	1.556.533,32	0,00	1.556.533,32	1.556.533,32
52310-4390-0000-0000-0000	OTROS SUBSIDIOS	0,00	25.957.689,53	542.476,21	25.415.213,32	25.415.213,32
52310-4391-0000-0000-0000	OTROS SUBSIDIOS	0,00	25.957.689,53	542.476,21	25.415.213,32	25.415.213,32

52400-0000-0000-0000-0000	AYUDAS SOCIALES	0,00	54.964.099,31	449.905,93	54.514.193,38	54.514.193,38
52410-0000-0000-0000-0000	AYUDAS SOCIALES A PERSONAS	0,00	29.805.225,83	336.245,93	29.468.979,90	29.468.979,90
52410-4410-0000-0000-0000	AYUDAS SOCIALES A PERSONAS	0,00	29.805.225,83	336.245,93	29.468.979,90	29.468.979,90
52410-4411-0000-0000-0000	AYUDAS SOCIALES A PERSONAS	0,00	29.805.225,83	336.245,93	29.468.979,90	29.468.979,90
52420-0000-0000-0000-0000	BECAS	0,00	8.887.234,79	0,00	8.887.234,79	8.887.234,79
52420-4420-0000-0000-0000	BECAS Y OTS AYUDAS P PROGRAM DE CAPACIT	0,00	8.887.234,79	0,00	8.887.234,79	8.887.234,79
52420-4421-0000-0000-0000	BECAS Y OTS AYUDAS P PROGRAM DE CAPACIT	0,00	8.887.234,79	0,00	8.887.234,79	8.887.234,79
52430-0000-0000-0000-0000	AYUDAS SOCIALES A INSTITUCIONES	0,00	16.236.328,69	113.660,00	16.122.668,69	16.122.668,69
52430-4430-0000-0000-0000	AYUDAS SOCIALES A INSTIT DE ENSEÑANZA	0,00	7.715.377,36	35.160,00	7.680.217,36	7.680.217,36
52430-4431-0000-0000-0000	AYUDAS SOCIALES A INSTIT DE ENSEÑANZA	0,00	7.715.377,36	35.160,00	7.680.217,36	7.680.217,36
52430-4450-0000-0000-0000	DONATIVOS A INSTIT SIN FINES DE LUCRO	0,00	8.520.951,33	78.500,00	8.442.451,33	8.442.451,33
52430-4451-0000-0000-0000	DONATIVOS A INSTIT SIN FINES DE LUCRO	0,00	8.520.951,33	78.500,00	8.442.451,33	8.442.451,33
52440-0000-0000-0000-0000	AYUDAS SOC P DESASTRES NAT Y OTS SINIEST	0,00	35.310,00	0,00	35.310,00	35.310,00
52440-4480-0000-0000-0000	AYUDAS POR DESASTRES NATURALES Y OTROS S	0,00	35.310,00	0,00	35.310,00	35.310,00
52440-4482-0000-0000-0000	OTRAS AYUDAS	0,00	35.310,00	0,00	35.310,00	35.310,00
52500-0000-0000-0000-0000	PENSIONES Y JUBILACIONES	0,00	847.385,95	65.122,05	782.263,90	782.263,90
52510-0000-0000-0000-0000	PENSIONES	0,00	847.385,95	65.122,05	782.263,90	782.263,90
52510-4510-0000-0000-0000	PENSIONES	0,00	847.385,95	65.122,05	782.263,90	782.263,90
52510-4511-0000-0000-0000	PENSIONES	0,00	847.385,95	65.122,05	782.263,90	782.263,90
54000-0000-0000-0000-0000	INT COMIS Y OTS GTOS D DEUDA PUBLICA	0,00	58.492.528,35	0,00	58.492.528,35	58.492.528,35
54100-0000-0000-0000-0000	INTERESES DE LA DEUDA PÚBLICA	0,00	58.152.890,67	0,00	58.152.890,67	58.152.890,67
54110-0000-0000-0000-0000	INTERESES DE LA DEUDA PUBLICA INTERNA	0,00	58.152.890,67	0,00	58.152.890,67	58.152.890,67
54110-9210-0000-0000-0000	INT D DEUDA INTERNA CON INSTIT D CREDITO	0,00	58.152.890,67	0,00	58.152.890,67	58.152.890,67
54110-9211-0000-0000-0000	INT D DEUDA INTERNA CON INSTIT DE CREDIT	0,00	58.152.890,67	0,00	58.152.890,67	58.152.890,67
54300-0000-0000-0000-0000	GASTOS DE LA DEUDA PUBLICA	0,00	339.637,68	0,00	339.637,68	339.637,68
54310-0000-0000-0000-0000	GASTOS DE LA DEUDA PUBLICA INTERNA	0,00	339.637,68	0,00	339.637,68	339.637,68
54310-9410-0000-0000-0000	GASTOS DE LA DEUDA PUBLICA INTERNA	0,00	339.637,68	0,00	339.637,68	339.637,68
54310-9411-0000-0000-0000	GASTOS DE LA DEUDA PUBLICA INTERNA	0,00	339.637,68	0,00	339.637,68	339.637,68
55000-0000-0000-0000-0000	OTROS GASTOS Y PERDIDAS EXTRAORDINARIAS	0,00	22.467.512,41	116.388,55	22.351.123,86	22.351.123,86
55100-0000-0000-0000-0000	ESTIMACIONES, DEPRECIACIONES, DETERIOROS	0,00	91.673,51	112.293,80	-20.620,29	-20.620,29
55150-0000-0000-0000-0000	DEPRECIACION DE BIENES MUEBLES	0,00	0,00	112.293,80	-112.293,80	-112.293,80
55150-5200-0000-0000-0000	MOBILIARIO EQP EDUCACIONAL Y RECREATIVO	0,00	0,00	112.293,80	-112.293,80	-112.293,80
55150-5291-0000-0000-0000	OTRO MOB Y EQ EDUCACIONAL Y EDUCATIVO	0,00	0,00	112.293,80	-112.293,80	-112.293,80
55160-0000-0000-0000-0000	DETERIORO DE LOS ACTIVOS BIOLÓGICOS	0,00	480,00	0,00	480,00	480,00
55160-5700-0000-0000-0000	ACTIVOS BIOLÓGICOS	0,00	480,00	0,00	480,00	480,00
55160-5781-0000-0000-0000	ARBOLES Y PLANTAS	0,00	480,00	0,00	480,00	480,00
55180-0000-0000-0000-0000	DISMINUCIÓN DE BIENES POR PÉRDIDA, OBSOL	0,00	91.193,51	0,00	91.193,51	91.193,51
55181-0000-0000-0000-0000	DISMINUCIÓN DE BIENES POR PÉRDIDA, OBSOL	0,00	91.193,51	0,00	91.193,51	91.193,51
55900-0000-0000-0000-0000	OTROS GASTOS	0,00	22.375.838,90	4.094,75	22.371.744,15	22.371.744,15
55990-0000-0000-0000-0000	OTROS GASTOS VARIOS	0,00	22.375.838,90	4.094,75	22.371.744,15	22.371.744,15
55991-0000-0001-0000-0000	GTOS POR BAJA Y ENAJENACIÓN DE ACTIVO F	0,00	22.375.836,00	4.093,00	22.371.743,00	22.371.743,00
55991-0000-0002-0000-0000	GASTOS POR DIFERENCIAS	0,00	2,90	1,75	1,15	1,15

73100-0000-0000-0000-0000	AVALES AUTORIZADOS	0,00	110.117.708,87	0,00	110.117.708,87	110.117.708,87
73200-0000-0000-0000-0000	AVALES FIRMADOS	0,00	0,00	110.117.708,87	-110.117.708,87	-110.117.708,87
81100-00000-0000-0000-0000	LEY DE INGRESOS ESTIMADA	0,00	3.964.673.042,83	0,00	3.964.673.042,83	3.964.673.042,83
81100-40000-0000-0000-0000	I.EST-INGRESOS Y OTROS BENEFICIOS	0,00	3.964.673.042,83	0,00	3.964.673.042,83	3.964.673.042,83
81100-41000-0000-0000-0000	I.EST-INGRESOS DE GESTION	0,00	1.156.114.613,18	0,00	1.156.114.613,18	1.156.114.613,18
81100-41100-0000-0000-0000	I.EST-IMPUESTOS	0,00	743.744.982,49	0,00	743.744.982,49	743.744.982,49
81100-41110-0000-0000-0000	I.EST-IMPUESTO SOBRE LOS INGRESOS	0,00	6.108.880,00	0,00	6.108.880,00	6.108.880,00
81100-41110-1100-0001-0001	I.EST-JUEGOS Y APUESTAS PERMITIDAS	0,00	980.880,00	0,00	980.880,00	980.880,00
81100-41110-1100-0001-0002	I.EST-DIVERSIONES Y ESPECTACULOS PUBLICO	0,00	3.885.000,00	0,00	3.885.000,00	3.885.000,00
81100-41110-1100-0001-0003	I.EST-RIFAS SORTEOS LOTERIAS Y CONCURS	0,00	1.243.000,00	0,00	1.243.000,00	1.243.000,00
81100-41120-0000-0000-0000	I.EST-IMPUESTOS SOBRE EL PATRIMONIO	0,00	572.922.689,36	0,00	572.922.689,36	572.922.689,36
81100-41120-1200-0001-0051	I.EST-PREDIAL	0,00	463.831.747,10	0,00	463.831.747,10	463.831.747,10
81100-41120-1200-0001-0052	I.EST-TRASLACION DE DOMINIO	0,00	101.051.448,01	0,00	101.051.448,01	101.051.448,01
81100-41120-1200-0001-0053	I.EST-DIVISION Y LOTIFICACION DE INMUEBL	0,00	8.039.494,25	0,00	8.039.494,25	8.039.494,25
81100-41170-0000-0000-0000	I.EST-ACCESORIOS	0,00	164.713.413,13	0,00	164.713.413,13	164.713.413,13
81100-41170-1700-0001-0303	I.EST-GTOS DE EJECU JUEGOS APUESTAS PERM	0,00	4.200,00	0,00	4.200,00	4.200,00
81100-41170-1700-0001-0308	I.EST-GASTOS DE EJECUCION DE IMPUESTO PR	0,00	13.412.514,06	0,00	13.412.514,06	13.412.514,06
81100-41170-1700-0001-0309	I.EST-RECARGOS DE IMPUESTO PREDIAL	0,00	10.105.961,39	0,00	10.105.961,39	10.105.961,39
81100-41170-1700-0001-0310	I.EST-MULTAS DE IMPUESTO PREDIAL	0,00	1.500,00	0,00	1.500,00	1.500,00
81100-41170-1700-0001-0311	I.EST-REZAGO DE IMPUESTO PREDIAL	0,00	136.885.839,99	0,00	136.885.839,99	136.885.839,99
81100-41170-1700-0001-0312	I.EST-GASTOS DE EJECUCION TRASLADO DE DO	0,00	390.584,21	0,00	390.584,21	390.584,21
81100-41170-1700-0001-0313	I.EST-RECARGOS DE TRASLADO DE DOMINIO	0,00	1.248.473,00	0,00	1.248.473,00	1.248.473,00
81100-41170-1700-0001-0314	I.EST-MULTAS DE TRASLADO DE DOMINIO	0,00	2.558.479,99	0,00	2.558.479,99	2.558.479,99
81100-41170-1700-0001-0316	I.EST-RECAR DE DIV/LOTIFICACION INMUEBLE	0,00	105.860,49	0,00	105.860,49	105.860,49
81100-41400-0000-0000-0000	I.EST-DERECHOS	0,00	193.217.361,10	0,00	193.217.361,10	193.217.361,10
81100-41410-0000-0000-0000	I.EST-DER P USO GOCE APROV D BIENES DO	0,00	6.373.100,00	0,00	6.373.100,00	6.373.100,00
81100-41410-4100-0001-0800	I.EST-USO ESTACIONES DE TRANSFERENCIA	0,00	6.301.100,00	0,00	6.301.100,00	6.301.100,00
81100-41410-4100-0001-0802	I.EST-SANITARIOS EN LOS MERCADOS	0,00	72.000,00	0,00	72.000,00	72.000,00
81100-41430-0000-0000-0000	I.EST-DERECHOS POR PRESTACION DE SERVICI	0,00	186.844.261,10	0,00	186.844.261,10	186.844.261,10
81100-41430-4300-0001-0902	I.EST-SERVICIOS DE PANTEONES	0,00	9.452.000,00	0,00	9.452.000,00	9.452.000,00
81100-41430-4300-0001-0903	I.EST-SERVICIOS DE RASTRO	0,00	2.642.669,00	0,00	2.642.669,00	2.642.669,00
81100-41430-4300-0001-0904	I.EST-SERVICIOS EXTRAORDINARIOS DE POLIC	0,00	11.300.000,00	0,00	11.300.000,00	11.300.000,00
81100-41430-4300-0001-0905	I.EST-SERV. SEGURIDAD PUBLICA POLICIA BA	0,00	203.088,84	0,00	203.088,84	203.088,84
81100-41430-4300-0001-0906	I.EST-SERV. SEG.PUB. VIGILAN.PERM. ESTAB	0,00	1.131.948,75	0,00	1.131.948,75	1.131.948,75
81100-41430-4300-0001-0907	I.EST-SERVICIOS DE TRANSPORTE PUBLICO UR	0,00	1.319.570,00	0,00	1.319.570,00	1.319.570,00
81100-41430-4300-0001-0909	I.EST-SERVICIOS DE TRANSPORTE PUBLICO PE	0,00	248.439,36	0,00	248.439,36	248.439,36
81100-41430-4300-0001-0910	I.EST-SERVICIOS EXTRAORDINARIOS DE TRANS	0,00	567.823,39	0,00	567.823,39	567.823,39
81100-41430-4300-0001-0911	I.EST-ESTACIONAMIENTO FUNDADORES	0,00	4.320.000,00	0,00	4.320.000,00	4.320.000,00
81100-41430-4300-0001-0912	I.EST-ESTACIONAMIENTO MARIANO ESCOBEDO	0,00	204.000,00	0,00	204.000,00	204.000,00
81100-41430-4300-0001-0913	I.EST-ESTACIONAMIENTO JUAREZ	0,00	180.000,00	0,00	180.000,00	180.000,00
81100-41430-4300-0001-0914	I.EST-ESTACIONAMIENTO TLACUACHE	0,00	96.000,00	0,00	96.000,00	96.000,00
81100-41430-4300-0001-0915	I.EST-ESTACIONAMIENTO ALDAMA	0,00	2.280.000,00	0,00	2.280.000,00	2.280.000,00

81100-41430-4300-0001-0917	I.EST-PENSION ESTACIONAMIENTO FUNDADORES	0,00	516.000,00	0,00	516.000,00	516.000,00
81100-41430-4300-0001-0918	I.EST-PENSION ESTACIONAMIENTO MARIANO ES	0,00	19.200,00	0,00	19.200,00	19.200,00
81100-41430-4300-0001-0920	I.EST-EXAMENES MEDICOS	0,00	95.711,60	0,00	95.711,60	95.711,60
81100-41430-4300-0001-0921	I.EST-SERVICIOS CENTRO ANTIRRABICO	0,00	161.593,00	0,00	161.593,00	161.593,00
81100-41430-4300-0001-0922	I.EST-CONSULTA DENTAL SALUD MPAL.	0,00	260.000,00	0,00	260.000,00	260.000,00
81100-41430-4300-0001-0924	I.EST-DICTÁMENES DE PROTECCION CIVIL	0,00	554.999,95	0,00	554.999,95	554.999,95
81100-41430-4300-0001-0925	I.EST-SIMULACROS PROTECCION CIVIL	0,00	124.999,93	0,00	124.999,93	124.999,93
81100-41430-4300-0001-0926	I.EST-SERVICIOS EXTRAORDINARIOS DE PROTE	0,00	699.999,94	0,00	699.999,94	699.999,94
81100-41430-4300-0001-0927	I.EST-ALINEAMIENTO Y NUMERO OFICIAL	0,00	1.632.479,69	0,00	1.632.479,69	1.632.479,69
81100-41430-4300-0001-0928	I.EST-ALINEAMIENTO Y NUMERO OFICIAL PRED	0,00	862.542,57	0,00	862.542,57	862.542,57
81100-41430-4300-0001-0929	I.EST-INSTALACION DE TERRAZAS MOVILES	0,00	554.923,75	0,00	554.923,75	554.923,75
81100-41430-4300-0001-0930	I.EST-LICENCIA DE CONSTRUCCION, REGULARI	0,00	10.481.289,85	0,00	10.481.289,85	10.481.289,85
81100-41430-4300-0001-0931	I.EST-FACTIBILIDAD DE ASENTAMIENTO DE CO	0,00	603,21	0,00	603,21	603,21
81100-41430-4300-0001-0934	I.EST-LICENCIA DE USO DE SUELO	0,00	2.162.247,91	0,00	2.162.247,91	2.162.247,91
81100-41430-4300-0001-0935	I.EST-CERTIFICACIÓN DE NUMERO OFICIAL	0,00	12.702,60	0,00	12.702,60	12.702,60
81100-41430-4300-0001-0936	I.EST-CERTIFICACION DE TERMINACION DE OB	0,00	2.688.270,27	0,00	2.688.270,27	2.688.270,27
81100-41430-4300-0001-0937	I.EST-DICTAMEN DE FACTIBILIDAD PARA DIVI	0,00	304.393,39	0,00	304.393,39	304.393,39
81100-41430-4300-0001-0939	I.EST-LICENCIA CONSTRUCCION EN LA VIA PU	0,00	3.747.630,00	0,00	3.747.630,00	3.747.630,00
81100-41430-4300-0001-0940	I.EST-CERTIFICACION DE TERMINACION DE OB	0,00	31.386,02	0,00	31.386,02	31.386,02
81100-41430-4300-0001-0941	I.EST-AVALUOS DE INMUEBLES	0,00	4.429.063,40	0,00	4.429.063,40	4.429.063,40
81100-41430-4300-0001-0943	I.EST-FOLIO GENERADO EN LA REVISION DE A	0,00	2.139.643,28	0,00	2.139.643,28	2.139.643,28
81100-41430-4300-0001-0944	I.EST-LICENCIA DE FACTIBILIDAD DE USOS D	0,00	646.267,48	0,00	646.267,48	646.267,48
81100-41430-4300-0001-0945	I.EST-REVISION DE PROYECTOS DE FRACCIONA	0,00	29.484,76	0,00	29.484,76	29.484,76
81100-41430-4300-0001-0946	I.EST-AUTORIZACION DE TRAZA	0,00	1.258.109,44	0,00	1.258.109,44	1.258.109,44
81100-41430-4300-0001-0947	I.EST-REVISION DE PROYECTOS EJECUTIVOS	0,00	6.750,00	0,00	6.750,00	6.750,00
81100-41430-4300-0001-0948	I.EST-POR AUTORIZACION DE SECCIONAMIENTO	0,00	4.540.378,49	0,00	4.540.378,49	4.540.378,49
81100-41430-4300-0001-0949	I.EST-POR SUPERVISION DE OBRA	0,00	8.166.420,48	0,00	8.166.420,48	8.166.420,48
81100-41430-4300-0001-0950	I.EST-LICENCIA PARA EL ESTABLECIMIENTO D	0,00	3.972.750,90	0,00	3.972.750,90	3.972.750,90
81100-41430-4300-0001-0954	I.EST-ANUNCIOS COLOCADOS EN VEHICULOS DE	0,00	175.282,12	0,00	175.282,12	175.282,12
81100-41430-4300-0001-0955	I.EST-POR DIFUSION FONETICA DE PUBLICIDA	0,00	5.950,00	0,00	5.950,00	5.950,00
81100-41430-4300-0001-0956	I.EST-PERMISO EVENTUAL PARA LA VENTA DE	0,00	6.050.000,00	0,00	6.050.000,00	6.050.000,00
81100-41430-4300-0001-0958	I.EST-DICTAMEN POR EVALUACION DE IMPACTO	0,00	185.507,26	0,00	185.507,26	185.507,26
81100-41430-4300-0001-0959	I.EST-TRAMITE DE ESTUDIO DE RIESGO	0,00	68.224,00	0,00	68.224,00	68.224,00
81100-41430-4300-0001-0960	I.EST-LICENCIA AMBIENTAL DE FUNCIONAMIE	0,00	2.247,48	0,00	2.247,48	2.247,48
81100-41430-4300-0001-0961	I.EST-PERMISO DE PODA Y TRASPLANTE DE AR	0,00	194.166,00	0,00	194.166,00	194.166,00
81100-41430-4300-0001-0962	I.EST-PERMISO DE TALA URBANA DE ARBOLES	0,00	179.496,80	0,00	179.496,80	179.496,80
81100-41430-4300-0001-0963	I.EST-CONSTANCIAS DE INSCRIPCION O NO IN	0,00	5.444.849,50	0,00	5.444.849,50	5.444.849,50
81100-41430-4300-0001-0964	I.EST-CONSTANCIAS DE EXISTENCIA O NO EXI	0,00	31.181,19	0,00	31.181,19	31.181,19
81100-41430-4300-0001-0969	I.EST-EXPEDICION DE CONSTANCIA DE NO INF	0,00	360.000,00	0,00	360.000,00	360.000,00
81100-41430-4300-0001-0970	I.EST-CERTIFICACION DE REQUISITOS A EMPR	0,00	101.975,50	0,00	101.975,50	101.975,50
81100-41430-4300-0001-0972	I.EST- SERVICIO DE ALUMBRADO	0,00	90.000.000,00	0,00	90.000.000,00	90.000.000,00
81100-41500-0000-0000-0000	I.EST-PRODUCTOS DE TIPO CORRIENTE	0,00	59.598.665,89	0,00	59.598.665,89	59.598.665,89

81100-41590-0000-0000-0000	I.EST-OTROS PRODUCTOS Q GENERAN ING CORR	0,00	59.598.665,89	0,00	59.598.665,89	59.598.665,89
81100-41590-5100-0004-1351	I.EST-VENTA DE FORMAS VALORADAS DESARR U	0,00	73.373,44	0,00	73.373,44	73.373,44
81100-41590-5100-0004-1352	I.EST-VENTA DE FORMA PERMISOS DE FISCALI	0,00	110.740,00	0,00	110.740,00	110.740,00
81100-41590-5100-0004-1353	I.EST-VTA DE FORMAS VALORADAS DE IMP INM	0,00	9.624,54	0,00	9.624,54	9.624,54
81100-41590-5100-0004-1354	I.EST-VENTA DE FORMAS VALORADAS MERCADOS	0,00	7.440,00	0,00	7.440,00	7.440,00
81100-41590-5100-0004-1355	I.EST-INSCRIPCION AL PADRON D IMP INMOBI	0,00	77.895,44	0,00	77.895,44	77.895,44
81100-41590-5100-0004-1356	I.EST-INSCRIP AL PADRON MUN D PROVEEDORE	0,00	111.893,00	0,00	111.893,00	111.893,00
81100-41590-5100-0004-1358	I.EST-INSCRIPCION AL PADRON MUNICIPAL DE	0,00	44.909,84	0,00	44.909,84	44.909,84
81100-41590-5100-0004-1359	I.EST-REFRENDO AL PADRON PERITOS URBANOS	0,00	228,00	0,00	228,00	228,00
81100-41590-5100-0004-1360	I.EST-VENTA DE BASES PARA LICITACION POR	0,00	150.000,00	0,00	150.000,00	150.000,00
81100-41590-5100-0004-1361	I.EST-VENTA DE BASES PARA LICITACION DE	0,00	555.000,00	0,00	555.000,00	555.000,00
81100-41590-5100-0004-1362	I.EST-VERIFICACION VEHICULAR EN TALLER M	0,00	21.999,93	0,00	21.999,93	21.999,93
81100-41590-5100-0004-1364	I.EST-ARRENDAMIENTO DE PROPIEDADES MUNIC	0,00	708.000,00	0,00	708.000,00	708.000,00
81100-41590-5100-0004-1367	I.EST-REPOSICION O EXTRAVIO DE TARJETAS	0,00	13.200,00	0,00	13.200,00	13.200,00
81100-41590-5100-0004-1368	I.EST-POR ACCESO A SANITARIOS PLAZA EXPI	0,00	120.000,00	0,00	120.000,00	120.000,00
81100-41590-5100-0004-1369	I.EST-POR ACCESO A SANITARIOS JARDIN SAN	0,00	132.000,00	0,00	132.000,00	132.000,00
81100-41590-5100-0004-1370	I.EST-POR SERVICIOS DE MENSAJERIA	0,00	9.000,00	0,00	9.000,00	9.000,00
81100-41590-5100-0004-1371	I.EST-PERMISO PARA LA PRESENTACION DE ES	0,00	631.000,00	0,00	631.000,00	631.000,00
81100-41590-5100-0004-1372	I.EST-POR CADA HORA DE AMPLIACION DE HOR	0,00	490.000,00	0,00	490.000,00	490.000,00
81100-41590-5100-0004-1375	I.EST-POR SERVICIOS DE GRUA MUNICIPAL	0,00	2.285.488,59	0,00	2.285.488,59	2.285.488,59
81100-41590-5100-0004-1376	I.EST-POR SERVICIOS DE PENSION MUNICIPAL	0,00	673,05	0,00	673,05	673,05
81100-41590-5100-0004-1377	I.EST-OCUPACION Y USO DE LA VIA PUBLICA	0,00	10.963.307,00	0,00	10.963.307,00	10.963.307,00
81100-41590-5100-0004-1378	I.EST-CEDULA DE EMPADRONAMIENTO	0,00	58.659,50	0,00	58.659,50	58.659,50
81100-41590-5100-0004-1379	I.EST-PERMISOS DE LAS FESTIVIDADES EN VI	0,00	4.861.897,18	0,00	4.861.897,18	4.861.897,18
81100-41590-5100-0004-1381	I.EST-POR LA AUTORIZACION PARA EL FUNCIO	0,00	2.452.517,45	0,00	2.452.517,45	2.452.517,45
81100-41590-5100-0004-1388	I.EST-PODAS DE ARBOLES 3 A 6 MTS	0,00	108.924,42	0,00	108.924,42	108.924,42
81100-41590-5100-0004-1394	I.EST-RENTA DE PALAPAS VIVERO MUNICIPAL	0,00	191.710,00	0,00	191.710,00	191.710,00
81100-41590-5100-0004-1395	I.EST-ACCESO AL AREA DE JUEGOS INFANTILE	0,00	140.000,00	0,00	140.000,00	140.000,00
81100-41590-5100-0004-1397	I.EST-POR LA VENTA DE HIELO RASTRO DE AV	0,00	101.800,00	0,00	101.800,00	101.800,00
81100-41590-5100-0004-1399	I.EST-VISITAS GUIADAS A PANTEON SAN NICO	0,00	72.000,00	0,00	72.000,00	72.000,00
81100-41590-5100-0004-1401	I.EST-CONVENIO USO VIA PUBLICA	0,00	8.070.740,00	0,00	8.070.740,00	8.070.740,00
81100-41590-5100-0004-1403	I.EST-TRAMITE DE PASAPORTES	0,00	3.283.540,00	0,00	3.283.540,00	3.283.540,00
81100-41590-5100-0004-1404	I.EST-COPIAS Y REPOSICIÓN DE DOCTOS.	0,00	782.486,00	0,00	782.486,00	782.486,00
81100-41590-5100-0004-1407	I.EST-INTERESES POR INVERSIONES	0,00	22.759.251,51	0,00	22.759.251,51	22.759.251,51
81100-41590-5100-0004-1409	I.EST-POR ACCESO SANITAR MCDO COMONFORT	0,00	156.000,00	0,00	156.000,00	156.000,00
81100-41590-5100-0004-1411	I.EST- INSTALACIÓN DE REDUCTORES DE	0,00	43.367,00	0,00	43.367,00	43.367,00
81100-41600-0000-0000-0000	I.EST-APROVECHAMIENTOS DE TIPO CORRIENTE	0,00	159.553.603,70	0,00	159.553.603,70	159.553.603,70
81100-41620-0000-0000-0000	I.EST-MULTAS	0,00	75.729.312,07	0,00	75.729.312,07	75.729.312,07
81100-41620-6100-0002-1551	I.EST-MULTAS DE TRANSPORTE PUBLICO	0,00	2.071.742,79	0,00	2.071.742,79	2.071.742,79
81100-41620-6100-0002-1552	I.EST-MULTAS DE TRANSPORTE (PAE)	0,00	41.337,59	0,00	41.337,59	41.337,59
81100-41620-6100-0002-1555	I.EST-MULTAS DE POLICIA DELEGACION NORTE	0,00	11.500.000,00	0,00	11.500.000,00	11.500.000,00
81100-41620-6100-0002-1556	I.EST-MULTAS POLICIA DELEGACION ORIENTE	0,00	2.653.453,15	0,00	2.653.453,15	2.653.453,15

81100-41620-6100-0002-1557	I.EST-MULTAS POLICIA DELEGACION PONIENTE	0,00	8.800.000,00	0,00	8.800.000,00	8.800.000,00
81100-41620-6100-0002-1558	I.EST-MULTA DE POLICIA (PAE)	0,00	2.100,00	0,00	2.100,00	2.100,00
81100-41620-6100-0002-1560	I.EST-MULTAS DE TRANSITO MUNICIPAL	0,00	37.140.261,87	0,00	37.140.261,87	37.140.261,87
81100-41620-6100-0002-1561	I.EST-MULTAS DE TRANSITO (PAE)	0,00	3.020.000,00	0,00	3.020.000,00	3.020.000,00
81100-41620-6100-0002-1563	I.EST-MULTA PROTECCION CIVIL (PAE)	0,00	99.999,95	0,00	99.999,95	99.999,95
81100-41620-6100-0002-1564	I.EST-MULTAS DESARROLLO URBANO	0,00	14.992,95	0,00	14.992,95	14.992,95
81100-41620-6100-0002-1565	I.EST-MULTAS DE DESARROLLO URBANO (PAE)	0,00	130.000,00	0,00	130.000,00	130.000,00
81100-41620-6100-0002-1566	I.EST-MULTAS FISCALIZACION	0,00	1.629.000,00	0,00	1.629.000,00	1.629.000,00
81100-41620-6100-0002-1567	I.EST-MULTAS FISCALIZACION (PAE)	0,00	1.335.000,00	0,00	1.335.000,00	1.335.000,00
81100-41620-6100-0002-1574	I.EST-MULTAS DE MERCADOS	0,00	274.212,69	0,00	274.212,69	274.212,69
81100-41620-6100-0002-1578	I.EST-MULTAS SALUD MUNICIPAL (PAE)	0,00	25.892,22	0,00	25.892,22	25.892,22
81100-41620-6100-0002-1580	I.EST-MULTA TRANSPORTE GOB DEL ESTADO (P	0,00	17.013,69	0,00	17.013,69	17.013,69
81100-41620-6100-0002-1581	I.EST-MULTAS VERIFICACION VEHICULAR	0,00	4.659.267,17	0,00	4.659.267,17	4.659.267,17
81100-41620-6100-0002-1584	I.EST-GASTOS DE EJECUCION	0,00	267.000,00	0,00	267.000,00	267.000,00
81100-41620-6100-0002-1585	I.EST-GASTOS EJECUCION MULTA POLICIA	0,00	1.900,00	0,00	1.900,00	1.900,00
81100-41620-6100-0002-1586	I.EST-GASTOS EJECUCION MULTAS TRANSITO	0,00	2.040.000,00	0,00	2.040.000,00	2.040.000,00
81100-41620-6100-0002-1600	I.EST-MULTAS PROFESIONISTAS REG D.U. (PA	0,00	6.138,00	0,00	6.138,00	6.138,00
81100-41640-0000-0000-0000	I.EST-REINTEGROS	0,00	1.341.369,88	0,00	1.341.369,88	1.341.369,88
81100-41640-6100-0004-1751	I.EST-POR DAÑOS EN VIA PUBLICA	0,00	274.413,00	0,00	274.413,00	274.413,00
81100-41640-6100-0004-1752	I.EST-POR DAÑOS INSTALACIONES DE ALUMBRA	0,00	550.000,00	0,00	550.000,00	550.000,00
81100-41640-6100-0004-1753	I.EST-POR DAÑOS SEGURIDAD VIAL	0,00	281.568,68	0,00	281.568,68	281.568,68
81100-41640-6100-0004-1754	I.EST-POR DAÑOS A PARQUES Y JARDINES	0,00	124.500,00	0,00	124.500,00	124.500,00
81100-41640-6100-0004-1755	I.EST-POR DAÑOS SEGURIDAD PUBLICA	0,00	109.188,20	0,00	109.188,20	109.188,20
81100-41640-6100-0004-1756	I.EST-POR EQUIPOS EXTRAVIADOS	0,00	1.700,00	0,00	1.700,00	1.700,00
81100-41690-0000-0000-0000	I.EST-OTROS APROVECHAMIENTOS	0,00	82.482.921,75	0,00	82.482.921,75	82.482.921,75
81100-41690-6100-0009-2101	I.EST-OTROS APROVECHAMIENTOS	0,00	53.649.318,12	0,00	53.649.318,12	53.649.318,12
81100-41690-6100-0009-2103	I.EST-EMISIÓN DE LICENCIAS MUNICIPIO	0,00	28.833.603,63	0,00	28.833.603,63	28.833.603,63
81100-42000-0000-0000-0000	I.EST-PARTICIPACIONES, APORTACIONES, TRA	0,00	2.808.558.429,65	0,00	2.808.558.429,65	2.808.558.429,65
81100-42100-0000-0000-0000	I.EST-PARTICIPACIONES Y APORTACIONES	0,00	2.808.558.429,65	0,00	2.808.558.429,65	2.808.558.429,65
81100-42110-0000-0000-0000	I.EST-PARTICIPACIONES	0,00	1.528.373.304,45	0,00	1.528.373.304,45	1.528.373.304,45
81100-42110-8100-0001-2601	I.EST-FONDO GENERAL PARTICIPACIONES FEDE	0,00	1.328.520.424,53	0,00	1.328.520.424,53	1.328.520.424,53
81100-42110-8100-0001-2602	I.EST-FONDO DE FISCALIZACION	0,00	115.624.790,84	0,00	115.624.790,84	115.624.790,84
81100-42110-8100-0001-2603	I.EST-IEPS DE GASOLINA	0,00	46.022.303,99	0,00	46.022.303,99	46.022.303,99
81100-42110-8100-0001-2604	I.EST-IMPUESTO SOBRE TENENCIA	0,00	1.989.351,63	0,00	1.989.351,63	1.989.351,63
81100-42110-8100-0001-2605	I.EST-DER X LICENCIAMIENTO Y ENAJENACION D	0,00	523.034,75	0,00	523.034,75	523.034,75
81100-42110-8100-0001-2606	I.EST-I.E.P.S (IMP ESP S PROD Y SERVICIO	0,00	1.854.234,83	0,00	1.854.234,83	1.854.234,83
81100-42110-8100-0001-2607	I.EST-ISAN	0,00	16.239.843,97	0,00	16.239.843,97	16.239.843,97
81100-42110-8100-0001-2608	I.EST-FONDO DEL FOMENTO MUNICIPAL	0,00	17.599.319,91	0,00	17.599.319,91	17.599.319,91
81100-42120-0000-0000-0000	I.EST-APORTACIONES	0,00	1.027.208.730,93	0,00	1.027.208.730,93	1.027.208.730,93
81100-42120-8200-0001-2701	I.EST-FONDO APORTACION INFRAESTRUCTURA S	0,00	190.685.518,68	0,00	190.685.518,68	190.685.518,68
81100-42120-8200-0001-2702	I.EST-INT P INVER FONDO INFRAESTRUCTURA	0,00	4.855.245,10	0,00	4.855.245,10	4.855.245,10
81100-42120-8200-0001-2703	I.EST-FONDO FORTALECIMIENTO MUNICIPAL	0,00	828.705.574,36	0,00	828.705.574,36	828.705.574,36

81100-42120-8200-0001-2704	I.EST-INT POR INVERSION FORTALECIMIENTO	0,00	2.962.392,79	0,00	2.962.392,79	2.962.392,79
81100-42130-0000-0000-0000	I.EST-CONVENIOS	0,00	252.976.394,27	0,00	252.976.394,27	252.976.394,27
81100-42130-8300-0001-2801	I.EST-CONVENIOS CON LA FEDERACION	0,00	229.778.771,64	0,00	229.778.771,64	229.778.771,64
81100-42130-8300-0001-2802	I.EST-INTERESES POR CONVENIOS FEDERALES	0,00	9.923.683,60	0,00	9.923.683,60	9.923.683,60
81100-42130-8300-0001-2803	I.EST-CONVENIOS CON GOBIERNO DEL ESTADO	0,00	10.713.649,08	0,00	10.713.649,08	10.713.649,08
81100-42130-8300-0001-2804	I.EST-INTERESES POR CONVENIOS ESTATALES	0,00	2.560.289,95	0,00	2.560.289,95	2.560.289,95
81200-0000-0000-0000-0000	LEY DE INGRESOS POR EJECUTAR	0,00	4.304.370.327,89	4.520.332.205,39	215.961.877,50	-215.961.877,50
81200-40000-0000-0000-0000	I.XEJ-INGRESOS Y OTROS BENEFICIOS	0,00	4.304.370.327,89	4.520.332.205,39	215.961.877,50	-215.961.877,50
81200-41000-0000-0000-0000	I.XEJ-INGRESOS DE GESTION	0,00	1.319.796.745,36	1.473.835.961,40	154.039.216,04	-154.039.216,04
81200-41100-0000-0000-0000	I.XEJ-IMPUESTOS	0,00	834.277.013,35	853.024.927,94	18.747.914,59	-18.747.914,59
81200-41110-0000-0000-0000	I.XEJ-IMPUESTO SOBRE LOS INGRESOS	0,00	14.181.810,71	14.314.327,07	132.516,36	-132.516,36
81200-41110-1100-0001-0001	I.XEJ-JUEGOS Y APUESTAS PERMITIDAS	0,00	4.963.832,72	4.990.511,18	26.678,46	-26.678,46
81200-41110-1100-0001-0002	I.XEJ-DIVERSIONES Y ESPECTACULOS PUBLICO	0,00	5.167.272,50	5.201.110,40	33.837,90	-33.837,90
81200-41110-1100-0001-0003	I.XEJ-RIFAS SORTEOS LOTERIAS Y CONCURS	0,00	4.050.705,49	4.122.705,49	72.000,00	-72.000,00
81200-41120-0000-0000-0000	I.XEJ-IMPUESTOS SOBRE EL PATRIMONIO	0,00	607.918.958,81	613.345.016,98	5.426.058,17	-5.426.058,17
81200-41120-1200-0001-0051	I.XEJ-PREDIAL	0,00	487.073.636,45	487.746.248,83	672.612,38	-672.612,38
81200-41120-1200-0001-0052	I.XEJ-TRASLACION DE DOMINIO	0,00	110.929.329,27	114.944.290,22	4.014.960,95	-4.014.960,95
81200-41120-1200-0001-0053	I.XEJ-DIVISION Y LOTIFICACION DE INMUEBL	0,00	8.968.363,25	9.706.848,09	738.484,84	-738.484,84
81200-41170-0000-0000-0000	I.XEJ-ACCESORIOS	0,00	211.449.565,08	224.638.905,14	13.189.340,06	-13.189.340,06
81200-41170-1700-0001-0303	I.XEJ-GTOS DE EJECU JUEGOS APUESTAS PERM	0,00	12.047,44	12.257,24	209,80	-209,80
81200-41170-1700-0001-0304	I.XEJ-RECARGOS POR JUEGO Y APUESTA PERMI	0,00	51.243,86	51.241,49	-2,37	2,37
81200-41170-1700-0001-0305	I.XEJ-MULTAS JUEGOS Y APUESTAS PERMITIDA	0,00	39.616,06	39.265,56	-350,50	350,50
81200-41170-1700-0001-0308	I.XEJ-GASTOS DE EJECUCION DE IMPUESTO PR	0,00	14.023.251,94	15.290.777,59	1.267.525,65	-1.267.525,65
81200-41170-1700-0001-0309	I.XEJ-RECARGOS DE IMPUESTO PREDIAL	0,00	18.293.961,88	18.862.039,13	568.077,25	-568.077,25
81200-41170-1700-0001-0310	I.XEJ-MULTAS DE IMPUESTO PREDIAL	0,00	1.723,71	1.782,88	59,17	-59,17
81200-41170-1700-0001-0311	I.XEJ-REZAGO DE IMPUESTO PREDIAL	0,00	170.748.185,34	181.885.839,99	11.137.654,65	-11.137.654,65
81200-41170-1700-0001-0312	I.XEJ-GASTOS DE EJECUCION TRASLADO DE DO	0,00	371.709,65	390.584,21	18.874,56	-18.874,56
81200-41170-1700-0001-0313	I.XEJ-RECARGOS DE TRASLADO DE DOMINIO	0,00	2.982.604,55	3.050.998,08	68.393,53	-68.393,53
81200-41170-1700-0001-0314	I.XEJ-MULTAS DE TRASLADO DE DOMINIO	0,00	4.266.264,17	4.388.227,67	121.963,50	-121.963,50
81200-41170-1700-0001-0316	I.XEJ-RECAR DE DIV/LOTIFICACION INMUEBLE	0,00	430.400,82	442.662,42	12.261,60	-12.261,60
81200-41170-1700-0001-0318	I.XEJ- GASTOS POR REMATE DE IMPUESTO	0,00	207.386,61	202.059,83	-5.326,78	5.326,78
81200-41300-0000-0000-0000	I.XEJ-CONTRIBUCIONES DE MEJORAS	0,00	-5.080.624,15	51.131,32	5.131.755,47	-5.131.755,47
81200-41310-0000-0000-0000	I.XEJ-CONT DE MEJORAS POR OBRAS PUBLICAS	0,00	-5.080.624,15	51.131,32	5.131.755,47	-5.131.755,47
81200-41310-3100-0001-0713	I.XEJ-POR EJECUCIÓN OBRAS PÚBLICAS (FIDO	0,00	-5.106.780,47	0,00	5.106.780,47	-5.106.780,47
81200-41310-3100-0001-0714	I.XEJ-APORT.OBRAS ALUMBRADO VAR.COL.	0,00	-4.660,00	0,00	4.660,00	-4.660,00
81200-41310-3100-0001-0716	I.XEJ- APORTACIONES SUMINISTRO DE AG	0,00	-20.315,00	0,00	20.315,00	-20.315,00
81200-41400-0000-0000-0000	I.XEJ-DERECHOS	0,00	240.884.689,24	218.867.261,66	-22.017.427,58	22.017.427,58
81200-41410-0000-0000-0000	I.XEJ-DER P USO GOCE APROV D BIENES DO	0,00	6.369.266,00	6.375.266,00	6.000,00	-6.000,00
81200-41410-4100-0001-0802	I.XEJ-SANITARIOS EN LOS MERCADOS	0,00	66.996,00	72.996,00	6.000,00	-6.000,00
81200-41430-0000-0000-0000	I.XEJ-DERECHOS POR PRESTACION DE SERVICI	0,00	233.346.951,03	211.324.033,24	-22.022.917,79	22.022.917,79
81200-41430-4300-0001-0902	I.XEJ-SERVICIOS DE PANTEONES	0,00	9.357.687,62	9.978.902,62	621.215,00	-621.215,00
81200-41430-4300-0001-0903	I.XEJ-SERVICIOS DE RASTRO	0,00	2.467.866,86	2.642.669,00	174.802,14	-174.802,14

81200-41430-4300-0001-0904	I.XEJ-SERVICIOS EXTRAORDINARIOS DE POLIC	0,00	10.438.601,33	11.300.000,00	861.398,67	-861.398,67
81200-41430-4300-0001-0905	I.XEJ-SERV. SEGURIDAD PUBLICA POLICIA BA	0,00	186.164,77	203.088,84	16.924,07	-16.924,07
81200-41430-4300-0001-0906	I.XEJ-SERV. SEG.PUB. VIGILAN.PERM. ESTAB	0,00	1.213.669,76	1.308.902,76	95.233,00	-95.233,00
81200-41430-4300-0001-0907	I.XEJ-SERVICIOS DE TRANSPORTE PUBLICO UR	0,00	1.893.719,80	1.890.811,80	-2.908,00	2.908,00
81200-41430-4300-0001-0909	I.XEJ-SERVICIOS DE TRANSPORTE PUBLICO PE	0,00	517.335,91	538.039,19	20.703,28	-20.703,28
81200-41430-4300-0001-0910	I.XEJ-SERVICIOS EXTRAORDINARIOS DE TRANS	0,00	1.008.137,54	1.045.470,50	37.332,96	-37.332,96
81200-41430-4300-0001-0911	I.XEJ-ESTACIONAMIENTO FUNDADORES	0,00	4.153.677,00	4.320.000,00	166.323,00	-166.323,00
81200-41430-4300-0001-0912	I.XEJ-ESTACIONAMIENTO MARIANO ESCOBEDO	0,00	201.876,00	212.252,00	10.376,00	-10.376,00
81200-41430-4300-0001-0913	I.XEJ-ESTACIONAMIENTO JUAREZ	0,00	165.994,00	180.000,00	14.006,00	-14.006,00
81200-41430-4300-0001-0914	I.XEJ-ESTACIONAMIENTO TLACUACHE	0,00	126.474,00	134.346,00	7.872,00	-7.872,00
81200-41430-4300-0001-0915	I.XEJ-ESTACIONAMIENTO ALDAMA	0,00	2.248.560,00	2.326.750,00	78.190,00	-78.190,00
81200-41430-4300-0001-0917	I.XEJ-PENSION ESTACIONAMIENTO FUNDADORES	0,00	588.106,52	630.519,52	42.413,00	-42.413,00
81200-41430-4300-0001-0918	I.XEJ-PENSION ESTACIONAMIENTO MARIANO ES	0,00	21.801,00	22.629,00	828,00	-828,00
81200-41430-4300-0001-0920	I.XEJ-EXAMENES MEDICOS	0,00	88.796,30	95.711,60	6.915,30	-6.915,30
81200-41430-4300-0001-0921	I.XEJ-SERVICIOS CENTRO ANTIRRABICO	0,00	185.979,00	206.610,00	20.631,00	-20.631,00
81200-41430-4300-0001-0922	I.XEJ-CONSULTA DENTAL SALUD MPAL.	0,00	253.713,00	273.713,00	20.000,00	-20.000,00
81200-41430-4300-0001-0924	I.XEJ-DICTÁMENES DE PROTECCION CIVIL	0,00	587.372,60	621.409,13	34.036,53	-34.036,53
81200-41430-4300-0001-0925	I.XEJ-SIMULACROS PROTECCION CIVIL	0,00	185.922,09	192.066,32	6.144,23	-6.144,23
81200-41430-4300-0001-0926	I.XEJ-SERVICIOS EXTRAORDINARIOS DE PROTE	0,00	972.764,13	1.013.431,76	40.667,63	-40.667,63
81200-41430-4300-0001-0927	I.XEJ-ALINEAMIENTO Y NUMERO OFICIAL	0,00	1.565.199,09	1.632.479,69	67.280,60	-67.280,60
81200-41430-4300-0001-0928	I.XEJ-ALINEAMIENTO Y NUMERO OFICIAL PRED	0,00	2.186.193,91	2.230.412,76	44.218,85	-44.218,85
81200-41430-4300-0001-0929	I.XEJ-INSTALACION DE TERRAZAS MOVILES	0,00	535.252,52	559.740,16	24.487,64	-24.487,64
81200-41430-4300-0001-0930	I.XEJ-LICENCIA DE CONSTRUCCION, REGULARI	0,00	20.479.575,93	11.095.096,35	-9.384.479,58	9.384.479,58
81200-41430-4300-0001-0934	I.XEJ-LICENCIA DE USO DE SUELO	0,00	4.429.739,58	4.570.689,96	140.950,38	-140.950,38
81200-41430-4300-0001-0935	I.XEJ-CERTIFICACIÓN DE NUMERO OFICIAL	0,00	12.044,02	12.702,60	658,58	-658,58
81200-41430-4300-0001-0936	I.XEJ-CERTIFICACION DE TERMINACION DE OB	0,00	3.043.186,51	3.207.689,81	164.503,30	-164.503,30
81200-41430-4300-0001-0937	I.XEJ-DICTAMEN DE FACTIBILIDAD PARA DIVI	0,00	302.896,14	328.338,96	25.442,82	-25.442,82
81200-41430-4300-0001-0939	I.XEJ-LICENCIA CONSTRUCCION EN LA VIA PU	0,00	3.847.661,64	4.259.871,24	412.209,60	-412.209,60
81200-41430-4300-0001-0940	I.XEJ-CERTIFICACION DE TERMINACION DE OB	0,00	34.610,81	36.258,13	1.647,32	-1.647,32
81200-41430-4300-0001-0941	I.XEJ-AVALUOS DE INMUEBLES	0,00	4.201.382,25	4.429.063,40	227.681,15	-227.681,15
81200-41430-4300-0001-0943	I.XEJ-FOLIO GENERADO EN LA REVISION DE A	0,00	2.368.525,50	2.519.800,34	151.274,84	-151.274,84
81200-41430-4300-0001-0944	I.XEJ-LICENCIA DE FACTIBILIDAD DE USOS D	0,00	603.457,90	646.267,48	42.809,58	-42.809,58
81200-41430-4300-0001-0945	I.XEJ-REVISION DE PROYECTOS DE FRACCIONA	0,00	221.374,31	218.277,21	-3.097,10	3.097,10
81200-41430-4300-0001-0946	I.XEJ-AUTORIZACION DE TRAZA	0,00	1.314.082,82	1.388.855,47	74.772,65	-74.772,65
81200-41430-4300-0001-0947	I.XEJ-REVISION DE PROYECTOS EJECUTIVOS	0,00	38.721,96	39.471,96	750,00	-750,00
81200-41430-4300-0001-0948	I.XEJ-POR AUTORIZACION DE SECCIONAMIENTO	0,00	9.458.945,43	4.540.378,49	-4.918.566,94	4.918.566,94
81200-41430-4300-0001-0949	I.XEJ-POR SUPERVISION DE OBRA	0,00	7.523.697,12	8.166.420,48	642.723,36	-642.723,36
81200-41430-4300-0001-0950	I.XEJ-LICENCIA PARA EL ESTABLECIMIENTO D	0,00	5.600.099,33	5.899.815,46	299.716,13	-299.716,13
81200-41430-4300-0001-0951	I.XEJ-POR ANUNCIO MOVIL O TEMPORAL	0,00	0,00	1.081,62	1.081,62	-1.081,62
81200-41430-4300-0001-0952	I.XEJ-POR CONSTANCIA DE VALIDACION PARA	0,00	0,00	2.842.993,98	2.842.993,98	-2.842.993,98
81200-41430-4300-0001-0953	I.XEJ-POR INFLABLE	0,00	1.081,62	100.839,71	99.758,09	-99.758,09
81200-41430-4300-0001-0954	I.XEJ-ANUNCIOS COLOCADOS EN VEHICULOS DE	0,00	3.273.347,57	175.282,12	-3.098.065,45	3.098.065,45

81200-41430-4300-0001-0955	I.XEJ-POR DIFUSION FONETICA DE PUBLICIDA	0,00	106.389,71	13.980,10	-92.409,61	92.409,61
81200-41430-4300-0001-0956	I.XEJ-PERMISO EVENTUAL PARA LA VENTA DE	0,00	5.285.679,65	6.239.974,12	954.294,47	-954.294,47
81200-41430-4300-0001-0957	I.XEJ-PERMISO EVENTUAL PARA EXTENSION EN	0,00	8.030,10	0,00	-8.030,10	8.030,10
81200-41430-4300-0001-0958	I.XEJ-DICTAMEN POR EVALUACION DE IMPACTO	0,00	370.101,30	185.507,26	-184.594,04	184.594,04
81200-41430-4300-0001-0959	I.XEJ-TRAMITE DE ESTUDIO DE RIESGO	0,00	105.019,04	104.849,04	-170,00	170,00
81200-41430-4300-0001-0961	I.XEJ-PERMISO DE PODA Y TRASPLANTE DE AR	0,00	179.372,40	194.166,00	14.793,60	-14.793,60
81200-41430-4300-0001-0962	I.XEJ-PERMISO DE TALA URBANA DE ARBOLES	0,00	161.180,80	179.496,80	18.316,00	-18.316,00
81200-41430-4300-0001-0963	I.XEJ-CONSTANCIAS DE INSCRIPCION O NO IN	0,00	6.359.708,45	6.632.530,95	272.822,50	-272.822,50
81200-41430-4300-0001-0964	I.XEJ-CONSTANCIAS DE EXISTENCIA O NO EXI	0,00	32.340,00	33.535,83	1.195,83	-1.195,83
81200-41430-4300-0001-0965	I.XEJ-CONSTANCIA DE NO ADEUDO DE OBRAS P	0,00	221.919,00	221.019,00	-900,00	900,00
81200-41430-4300-0001-0968	I.XEJ-CONSTANCIAS EXPEDIDAS POR LAS DEPE	0,00	894.339,26	891.339,26	-3.000,00	3.000,00
81200-41430-4300-0001-0969	I.XEJ-EXPEDICION DE CONSTANCIA DE NO INF	0,00	858.781,00	884.061,00	25.280,00	-25.280,00
81200-41430-4300-0001-0970	I.XEJ-CERTIFICACION DE REQUISITOS A EMPR	0,00	213.485,42	221.983,36	8.497,94	-8.497,94
81200-41430-4300-0001-0971	I.XEJ-SERVICIOS EN MATERIA DE ACCESO A L	0,00	18.083,42	16.361,42	-1.722,00	1.722,00
81200-41430-4300-0001-0972	I.XEJ- SERVICIO DE ALUMBRADO	0,00	105.363.926,92	92.280.105,31	-13.083.821,61	13.083.821,61
81200-41430-4300-0001-0973	I.XEJ- EMISION DE LICENCIA DE FUNCIO	0,00	15.106,00	14.196,00	-910,00	910,00
81200-41430-4300-0001-0975	I.XEJ- CERTIFICACIÓN DE TRAMITES PAD	0,00	842.944,50	842.431,50	-513,00	513,00
81200-41430-4300-0001-0978	I.XEJ- SERVICIO DE PIPAS MUNICIPALES	0,00	4.129.588,53	4.053.685,53	-75.903,00	75.903,00
81200-41440-0000-0000-0000	I.XEJ-ACCESORIOS DE DERECHO	0,00	342.666,21	342.156,42	-509,79	509,79
81200-41440-4500-0001-1103	I.XEJ-RECARGOS PENSION ESTACIONAMIENTO	0,00	977,76	967,31	-10,45	10,45
81200-41440-4500-0001-1104	I.XEJ-RECARGOS POLICIA AUXILIAR	0,00	9.496,46	9.315,77	-180,69	180,69
81200-41440-4500-0001-1107	I.XEJ- RECARGOS DE ALUMBRADO PÚBLICO	0,00	320.878,63	320.559,98	-318,65	318,65
81200-41500-0000-0000-0000	I.XEJ-PRODUCTOS DE TIPO CORRIENTE	0,00	62.525.553,15	64.076.719,91	1.551.166,76	-1.551.166,76
81200-41590-0000-0000-0000	I.XEJ-OTROS PRODUCTOS Q GENERAN ING CORR	0,00	62.524.128,01	64.075.294,77	1.551.166,76	-1.551.166,76
81200-41590-5100-0004-1351	I.XEJ-VENTA DE FORMAS VALORADAS DESARR U	0,00	194.053,68	196.901,41	2.847,73	-2.847,73
81200-41590-5100-0004-1352	I.XEJ-VENTA DE FORMA PERMISOS DE FISCALI	0,00	107.995,00	110.740,00	2.745,00	-2.745,00
81200-41590-5100-0004-1353	I.XEJ-VTA DE FORMAS VALORADAS DE IMP INM	0,00	30.455,00	30.625,38	170,38	-170,38
81200-41590-5100-0004-1354	I.XEJ-VENTA DE FORMAS VALORADAS MERCADOS	0,00	6.820,00	7.440,00	620,00	-620,00
81200-41590-5100-0004-1356	I.XEJ-INSCRIP AL PADRON MUN D PROVEEDORE	0,00	102.893,00	111.893,00	9.000,00	-9.000,00
81200-41590-5100-0004-1358	I.XEJ-INSCRIPCION AL PADRON MUNICIPAL DE	0,00	168.914,00	173.407,50	4.493,50	-4.493,50
81200-41590-5100-0004-1360	I.XEJ-VENTA DE BASES PARA LICITACION POR	0,00	147.000,00	150.000,00	3.000,00	-3.000,00
81200-41590-5100-0004-1361	I.XEJ-VENTA DE BASES PARA LICITACION DE	0,00	535.000,00	555.000,00	20.000,00	-20.000,00
81200-41590-5100-0004-1362	I.XEJ-VERIFICACION VEHICULAR EN TALLER M	0,00	20.244,09	21.999,93	1.755,84	-1.755,84
81200-41590-5100-0004-1364	I.XEJ-ARRENDAMIENTO DE PROPIEDADES MUNIC	0,00	1.789.143,04	1.751.189,99	-37.953,05	37.953,05
81200-41590-5100-0004-1367	I.XEJ-REPOSICION O EXTRAVIO DE TARJETAS	0,00	21.451,00	21.253,00	-198,00	198,00
81200-41590-5100-0004-1368	I.XEJ-POR ACCESO A SANITARIOS PLAZA EXPI	0,00	147.066,00	151.015,00	3.949,00	-3.949,00
81200-41590-5100-0004-1369	I.XEJ-POR ACCESO A SANITARIOS JARDIN SAN	0,00	121.000,00	132.000,00	11.000,00	-11.000,00
81200-41590-5100-0004-1370	I.XEJ-POR SERVICIOS DE MENSAJERIA	0,00	16.741,46	17.371,46	630,00	-630,00
81200-41590-5100-0004-1371	I.XEJ-PERMISO PARA LA PRESENTACION DE ES	0,00	578.792,17	631.000,00	52.207,83	-52.207,83
81200-41590-5100-0004-1372	I.XEJ-POR CADA HORA DE AMPLIACION DE HOR	0,00	724.997,90	765.700,02	40.702,12	-40.702,12
81200-41590-5100-0004-1373	I.XEJ-PERMISOS PARA LA CELEBRACION DE EV	0,00	424.741,36	421.933,36	-2.808,00	2.808,00
81200-41590-5100-0004-1374	I.XEJ-PERMISO PARA LA INSTALACION Y FUNC	0,00	460.058,85	455.336,94	-4.721,91	4.721,91

81200-41590-5100-0004-1375	I.XEJ-POR SERVICIOS DE GRUA MUNICIPAL	0,00	2.220.782,04	2.359.236,05	138.454,01	-138.454,01
81200-41590-5100-0004-1377	I.XEJ-OCUPACION Y USO DE LA VIA PUBLICA	0,00	10.033.800,70	11.060.940,70	1.027.140,00	-1.027.140,00
81200-41590-5100-0004-1378	I.XEJ-CEDULA DE EMPADRONAMIENTO	0,00	58.584,83	58.659,50	74,67	-74,67
81200-41590-5100-0004-1379	I.XEJ-PERMISOS DE LAS FESTIVIDADES EN VI	0,00	4.519.774,25	4.920.459,18	400.684,93	-400.684,93
81200-41590-5100-0004-1381	I.XEJ-POR LA AUTORIZACION PARA EL FUNCIO	0,00	2.600.303,85	2.808.582,30	208.278,45	-208.278,45
81200-41590-5100-0004-1394	I.XEJ-RENTA DE PALAPAS VIVERO MUNICIPAL	0,00	170.710,00	191.710,00	21.000,00	-21.000,00
81200-41590-5100-0004-1395	I.XEJ-ACCESO AL AREA DE JUEGOS INFANTILE	0,00	188.400,00	198.400,00	10.000,00	-10.000,00
81200-41590-5100-0004-1397	I.XEJ-POR LA VENTA DE HIELO RASTRO DE AV	0,00	93.650,00	101.800,00	8.150,00	-8.150,00
81200-41590-5100-0004-1403	I.XEJ-TRAMITE DE PASAPORTES	0,00	3.220.244,25	3.346.188,25	125.944,00	-125.944,00
81200-41590-5100-0004-1404	I.XEJ-COPIAS Y REPOSICIÓN DE DOCTOS.	0,00	719.029,05	782.486,00	63.456,95	-63.456,95
81200-41590-5100-0004-1407	I.XEJ-INTERESES POR INVERSIONES	0,00	23.336.265,60	22.759.251,51	-577.014,09	577.014,09
81200-41590-5100-0004-1409	I.XEJ-POR ACCESO SANITAR MCDO COMONFORT	0,00	143.000,00	156.000,00	13.000,00	-13.000,00
81200-41590-5100-0004-1410	I.XEJ-IMPRESION DE PLANOS	0,00	33.902,61	33.689,64	-212,97	212,97
81200-41590-5100-0004-1411	I.XEJ- INSTALACIÓN DE REDUCTORES DE	0,00	38.596,63	43.367,00	4.770,37	-4.770,37
81200-41600-0000-0000-0000	I.XEJ-APROVECHAMIENTOS DE TIPO CORRIENTE	0,00	187.190.113,77	337.815.920,57	150.625.806,80	-150.625.806,80
81200-41620-0000-0000-0000	I.XEJ-MULTAS	0,00	86.233.315,12	90.350.316,05	4.117.000,93	-4.117.000,93
81200-41620-6100-0002-1551	I.XEJ-MULTAS DE TRANSPORTE PUBLICO	0,00	4.163.456,86	4.333.455,62	169.998,76	-169.998,76
81200-41620-6100-0002-1552	I.XEJ-MULTAS DE TRANSPORTE (PAE)	0,00	231.995,30	227.312,21	-4.683,09	4.683,09
81200-41620-6100-0002-1555	I.XEJ-MULTAS DE POLICIA DELEGACION NORTE	0,00	10.868.509,67	11.500.000,00	631.490,33	-631.490,33
81200-41620-6100-0002-1556	I.XEJ-MULTAS POLICIA DELEGACION ORIENTE	0,00	3.717.255,82	3.634.918,41	-82.337,41	82.337,41
81200-41620-6100-0002-1557	I.XEJ-MULTAS POLICIA DELEGACION PONIENTE	0,00	8.529.878,17	8.800.000,00	270.121,83	-270.121,83
81200-41620-6100-0002-1560	I.XEJ-MULTAS DE TRANSITO MUNICIPAL	0,00	36.770.592,55	39.242.917,92	2.472.325,37	-2.472.325,37
81200-41620-6100-0002-1561	I.XEJ-MULTAS DE TRANSITO (PAE)	0,00	3.693.222,95	3.839.446,19	146.223,24	-146.223,24
81200-41620-6100-0002-1563	I.XEJ-MULTA PROTECCION CIVIL (PAE)	0,00	122.270,65	110.526,65	-11.744,00	11.744,00
81200-41620-6100-0002-1565	I.XEJ-MULTAS DE DESARROLLO URBANO (PAE)	0,00	146.178,71	156.178,71	10.000,00	-10.000,00
81200-41620-6100-0002-1566	I.XEJ-MULTAS FISCALIZACION	0,00	1.914.281,61	2.064.029,71	149.748,10	-149.748,10
81200-41620-6100-0002-1567	I.XEJ-MULTAS FISCALIZACION (PAE)	0,00	2.509.728,69	2.601.299,11	91.570,42	-91.570,42
81200-41620-6100-0002-1570	I.XEJ-MULTAS DE VERIFICACION URBANA	0,00	1.043.606,26	1.032.097,51	-11.508,75	11.508,75
81200-41620-6100-0002-1571	I.XEJ-MULTAS DE VERIFICACION URBANA (PAE)	0,00	959.308,07	960.081,35	773,28	-773,28
81200-41620-6100-0002-1572	I.XEJ-MULTAS MEJORAMIENTO AMBIENTAL	0,00	581.375,02	577.151,50	-4.223,52	4.223,52
81200-41620-6100-0002-1573	I.XEJ-MULTA MEJORAMIENTO AMBIENTAL (PAE)	0,00	1.074.358,07	1.056.909,72	-17.448,35	17.448,35
81200-41620-6100-0002-1574	I.XEJ-MULTAS DE MERCADOS	0,00	255.141,36	274.212,69	19.071,33	-19.071,33
81200-41620-6100-0002-1578	I.XEJ-MULTAS SALUD MUNICIPAL (PAE)	0,00	22.718,87	25.892,22	3.173,35	-3.173,35
81200-41620-6100-0002-1580	I.XEJ-MULTA TRANSPORTE GOB DEL ESTADO (P	0,00	16.403,28	17.013,69	610,41	-610,41
81200-41620-6100-0002-1581	I.XEJ-MULTAS VERIFICACION VEHICULAR	0,00	4.025.042,62	4.659.267,17	634.224,55	-634.224,55
81200-41620-6100-0002-1584	I.XEJ-GASTOS DE EJECUCION	0,00	437.260,80	450.478,24	13.217,44	-13.217,44
81200-41620-6100-0002-1586	I.XEJ-GASTOS EJECUCION MULTAS TRANSITO	0,00	2.329.392,44	2.469.813,14	140.420,70	-140.420,70
81200-41620-6100-0002-1587	I.XEJ-GASTOS EJECUCION MULTAS TRANSPORTE	0,00	68.572,38	66.336,46	-2.235,92	2.235,92
81200-41620-6100-0002-1601	I.XEJ-RECUPERACION CHEQUES DEVUELTOS	0,00	-490,16	164.220,17	164.710,33	-164.710,33
81200-41620-6100-0002-1602	I.XEJ-COOP. APOYO A ESCUELAS	0,00	0,00	32.275,00	32.275,00	-32.275,00
81200-41620-6100-0002-1603	I.XEJ-REHABILITACION DE CAMINOS	0,00	-57.121,00	10.500,00	67.621,00	-67.621,00
81200-41620-6100-0002-1605	I.XEJ-RECUPERACION OBRAS VARIAS COMU	0,00	-6.000,00	0,00	6.000,00	-6.000,00

81200-41620-6100-0002-1607	I.XEJ-PROYECTOS AGROPECUARIOS	0,00	-14.504,00	5.805,00	20.309,00	-20.309,00
81200-41620-6100-0002-1613	I.XEJ- MULTAS POR SANCIONES DE OBRA	0,00	2.169.936,42	1.382.217,70	-787.718,72	787.718,72
81200-41620-6100-0002-1615	I.XEJ- MULTAS DIR. SERV. SEG. PRIV.	0,00	84.391,50	79.407,75	-4.983,75	4.983,75
81200-41640-0000-0000-0000	I.XEJ-REINTEGROS	0,00	3.218.442,68	3.480.949,57	262.506,89	-262.506,89
81200-41640-6100-0004-1751	I.XEJ-POR DAÑOS EN VIA PUBLICA	0,00	327.382,17	355.167,60	27.785,43	-27.785,43
81200-41640-6100-0004-1752	I.XEJ-POR DAÑOS INSTALACIONES DE ALUMBRA	0,00	566.051,15	620.451,15	54.400,00	-54.400,00
81200-41640-6100-0004-1753	I.XEJ-POR DAÑOS SEGURIDAD VIAL	0,00	270.926,54	281.568,68	10.642,14	-10.642,14
81200-41640-6100-0004-1754	I.XEJ-POR DAÑOS A PARQUES Y JARDINES	0,00	118.849,01	133.849,01	15.000,00	-15.000,00
81200-41640-6100-0004-1755	I.XEJ-POR DAÑOS SEGURIDAD PUBLICA	0,00	100.089,18	109.188,20	9.099,02	-9.099,02
81200-41640-6100-0004-1757	I.XEJ- DAÑO PATRIMONIAL POR SINIESTR	0,00	1.833.444,63	1.979.024,93	145.580,30	-145.580,30
81200-41680-0000-0000-0000	I.XEJ-ACCESORIOS DE APROVECHAMIENTOS	0,00	1.651,61	1.555,73	-95,88	95,88
81200-41680-6100-0008-2052	I.XEJ- RECARGOS SOBRE SALDOS INSOLUT	0,00	1.651,61	1.555,73	-95,88	95,88
81200-41690-0000-0000-0000	I.XEJ-OTROS APROVECHAMIENTOS	0,00	97.736.704,36	243.983.099,22	146.246.394,86	-146.246.394,86
81200-41690-6100-0009-2101	I.XEJ-OTROS APROVECHAMIENTOS	0,00	69.587.132,70	213.439.482,12	143.852.349,42	-143.852.349,42
81200-41690-6100-0009-2103	I.XEJ-EMISIÓN DE LICENCIAS MUNICIPIO	0,00	28.149.571,66	30.543.617,10	2.394.045,44	-2.394.045,44
81200-42000-0000-0000-0000	I.XEJ-PARTICIPACIONES, APORTACIONES, TRA	0,00	2.984.573.582,53	3.046.496.243,99	61.922.661,46	-61.922.661,46
81200-42100-0000-0000-0000	I.XEJ-PARTICIPACIONES Y APORTACIONES	0,00	2.984.573.582,53	3.046.496.243,99	61.922.661,46	-61.922.661,46
81200-42110-0000-0000-0000	I.XEJ-PARTICIPACIONES	0,00	1.582.247.593,19	1.575.593.448,31	-6.654.144,88	6.654.144,88
81200-42110-8100-0001-2601	I.XEJ-FONDO GENERAL PARTICIPACIONES FEDE	0,00	1.249.469.767,93	1.360.179.803,29	110.710.035,36	-110.710.035,36
81200-42110-8100-0001-2602	I.XEJ-FONDO DE FISCALIZACION	0,00	113.421.735,58	123.057.134,82	9.635.399,24	-9.635.399,24
81200-42110-8100-0001-2603	I.XEJ-IEPS DE GASOLINA	0,00	44.156.768,62	47.991.960,62	3.835.192,00	-3.835.192,00
81200-42110-8100-0001-2604	I.XEJ-IMPUESTO SOBRE TENENCIA	0,00	2.586.655,36	2.752.434,66	165.779,30	-165.779,30
81200-42110-8100-0001-2605	I.XEJ-DER X LICENCIAMIENT YENAJENACION D	0,00	626.347,52	669.933,75	43.586,23	-43.586,23
81200-42110-8100-0001-2606	I.XEJ-I.E.P.S (IMP ESP S PROD Y SERVICIO	0,00	1.880.344,98	2.034.864,55	154.519,57	-154.519,57
81200-42110-8100-0001-2607	I.XEJ-ISAN	0,00	19.466.061,19	20.819.381,52	1.353.320,33	-1.353.320,33
81200-42110-8100-0001-2608	I.XEJ-FONDO DEL FOMENTO MUNICIPAL	0,00	16.596.320,01	18.087.935,10	1.491.615,09	-1.491.615,09
81200-42110-8100-0001-2609	I.XEJ- ISR PARTICIPABLE	0,00	134.043.592,00	0,00	-134.043.592,00	134.043.592,00
81200-42120-0000-0000-0000	I.XEJ-APORTACIONES	0,00	972.861.900,52	1.034.531.926,23	61.670.025,71	-61.670.025,71
81200-42120-8200-0001-2701	I.XEJ-FONDO APORTACION INFRAESTRUCTURA S	0,00	197.504.293,68	197.504.289,68	-4,00	4,00
81200-42120-8200-0001-2702	I.XEJ-INT P INVER FONDO INFRAESTRUCTURA	0,00	6.427.013,47	4.895.736,40	-1.531.277,07	1.531.277,07
81200-42120-8200-0001-2703	I.XEJ-FONDO FORTALECIMIENTO MUNICIPAL	0,00	767.465.012,36	829.169.507,36	61.704.495,00	-61.704.495,00
81200-42120-8200-0001-2704	I.XEJ-INT POR INVERSION FORTALECIMIENTO	0,00	1.465.581,01	2.962.392,79	1.496.811,78	-1.496.811,78
81200-42130-0000-0000-0000	I.XEJ-CONVENIOS	0,00	429.464.088,82	436.370.869,45	6.906.780,63	-6.906.780,63
81200-42130-8300-0001-2801	I.XEJ-CONVENIOS CON LA FEDERACION	0,00	386.891.355,42	366.796.915,03	-20.094.440,39	20.094.440,39
81200-42130-8300-0001-2802	I.XEJ-INTERESES POR CONVENIOS FEDERALES	0,00	2.901.558,29	9.923.683,60	7.022.125,31	-7.022.125,31
81200-42130-8300-0001-2803	I.XEJ-CONVENIOS CON GOBIERNO DEL ESTADO	0,00	37.333.255,58	57.089.980,87	19.756.725,29	-19.756.725,29
81200-42130-8300-0001-2804	I.XEJ-INTERESES POR CONVENIOS ESTATALES	0,00	2.337.919,53	2.560.289,95	222.370,42	-222.370,42
81300-0000-0000-0000-0000	MODIF A LA LEY DE INGRESOS ESTIMADA	0,00	555.659.162,56	587.848.617,71	32.189.455,15	-32.189.455,15
81300-40000-0000-0000-0000	I.MOD-INGRESOS Y OTROS BENEFICIOS	0,00	555.659.162,56	587.848.617,71	32.189.455,15	-32.189.455,15
81300-41000-0000-0000-0000	I.MOD-INGRESOS DE GESTION	0,00	317.721.348,22	144.392.269,55	-173.329.078,67	173.329.078,67
81300-41100-0000-0000-0000	I.MOD-IMPUESTOS	0,00	109.279.945,45	22.763.688,59	-86.516.256,86	86.516.256,86
81300-41110-0000-0000-0000	I.MOD-IMPUESTO SOBRE LOS INGRESOS	0,00	8.205.447,07	0,00	-8.205.447,07	8.205.447,07

81300-41110-1100-0001-0001	I.MOD-JUEGOS Y APUESTAS PERMITIDAS	0,00	4.009.631,18	0,00	-4.009.631,18	4.009.631,18
81300-41110-1100-0001-0002	I.MOD-DIVERSIONES Y ESPECTACULOS PUBLICO	0,00	1.316.110,40	0,00	-1.316.110,40	1.316.110,40
81300-41110-1100-0001-0003	I.MOD-RIFAS SORTEOS LOTERIAS Y CONCURS	0,00	2.879.705,49	0,00	-2.879.705,49	2.879.705,49
81300-41120-0000-0000-0000	I.MOD-IMPUESTOS SOBRE EL PATRIMONIO	0,00	40.422.327,62	0,00	-40.422.327,62	40.422.327,62
81300-41120-1200-0001-0051	I.MOD-PREDIAL	0,00	23.914.501,73	0,00	-23.914.501,73	23.914.501,73
81300-41120-1200-0001-0052	I.MOD-TRASLACION DE DOMINIO	0,00	13.892.842,21	0,00	-13.892.842,21	13.892.842,21
81300-41120-1200-0001-0053	I.MOD-DIVISION Y LOTIFICACION DE INMUEBL	0,00	1.667.353,84	0,00	-1.667.353,84	1.667.353,84
81300-41120-1200-0001-0054	I.MOD-FRACCIONAMIENTO	0,00	947.629,84	0,00	-947.629,84	947.629,84
81300-41130-0000-0000-0000	I.MOD-IMP S LA PROD L CONSUMO Y LS TRANS	0,00	665.019,75	0,00	-665.019,75	665.019,75
81300-41130-1300-0001-0101	I.MOD-EXP D BANCO D MARMOL ARENA GRAVA Y	0,00	665.019,75	0,00	-665.019,75	665.019,75
81300-41160-0000-0000-0000	I.MOD-IMPUESTOS ECOLOGICOS	0,00	502,00	0,00	-502,00	502,00
81300-41160-1600-0001-0251	I.MOD-IMPUESTOS ECOLOGICOS	0,00	502,00	0,00	-502,00	502,00
81300-41170-0000-0000-0000	I.MOD-ACCESORIOS	0,00	59.925.492,01	22.763.688,59	-37.161.803,42	37.161.803,42
81300-41170-1700-0001-0302	I.MOD-RECARGOS POR EJECUCION	0,00	9.134,68	0,00	-9.134,68	9.134,68
81300-41170-1700-0001-0303	I.MOD-GTOS DE EJECU JUEGOS APUESTAS PERM	0,00	8.057,24	0,00	-8.057,24	8.057,24
81300-41170-1700-0001-0304	I.MOD-RECARGOS POR JUEGO Y APUESTA PERMI	0,00	51.241,49	0,00	-51.241,49	51.241,49
81300-41170-1700-0001-0305	I.MOD-MULTAS JUEGOS Y APUESTAS PERMITIDA	0,00	39.265,56	0,00	-39.265,56	39.265,56
81300-41170-1700-0001-0307	I.MOD-RECARGOS IMP D DIV Y ESPECTACULOS	0,00	10.656,68	0,00	-10.656,68	10.656,68
81300-41170-1700-0001-0308	I.MOD-GASTOS DE EJECUCION DE IMPUESTO PR	0,00	1.878.263,53	0,00	-1.878.263,53	1.878.263,53
81300-41170-1700-0001-0309	I.MOD-RECARGOS DE IMPUESTO PREDIAL	0,00	8.756.077,74	0,00	-8.756.077,74	8.756.077,74
81300-41170-1700-0001-0310	I.MOD-MULTAS DE IMPUESTO PREDIAL	0,00	282,88	0,00	-282,88	282,88
81300-41170-1700-0001-0311	I.MOD-REZAGO DE IMPUESTO PREDIAL	0,00	45.000.000,00	22.607.316,86	-22.392.683,14	22.392.683,14
81300-41170-1700-0001-0312	I.MOD-GASTOS DE EJECUCION TRASLADO DE DO	0,00	0,00	156.371,73	156.371,73	-156.371,73
81300-41170-1700-0001-0313	I.MOD-RECARGOS DE TRASLADO DE DOMINIO	0,00	1.802.525,08	0,00	-1.802.525,08	1.802.525,08
81300-41170-1700-0001-0314	I.MOD-MULTAS DE TRASLADO DE DOMINIO	0,00	1.829.747,68	0,00	-1.829.747,68	1.829.747,68
81300-41170-1700-0001-0316	I.MOD-RECAR DE DIV/LOTIFICACION INMUEBLE	0,00	336.801,93	0,00	-336.801,93	336.801,93
81300-41170-1700-0001-0317	I.MOD-GASTOS EJECUCION POR PUB DE EDICTO	0,00	1.377,69	0,00	-1.377,69	1.377,69
81300-41170-1700-0001-0318	I.MOD- GASTOS POR REMATE DE IMPUESTO	0,00	202.059,83	0,00	-202.059,83	202.059,83
81300-41190-0000-0000-0000	I.MOD-OTROS IMPUESTOS	0,00	61.157,00	0,00	-61.157,00	61.157,00
81300-41190-1800-0001-0400	I.MOD-OTROS IMPUESTOS	0,00	61.157,00	0,00	-61.157,00	61.157,00
81300-41300-0000-0000-0000	I.MOD-CONTRIBUCIONES DE MEJORAS	0,00	51.131,32	0,00	-51.131,32	51.131,32
81300-41310-0000-0000-0000	I.MOD-CONT DE MEJORAS POR OBRAS PUBLICAS	0,00	51.131,32	0,00	-51.131,32	51.131,32
81300-41310-3100-0001-0701	I.MOD-POR EJECUCION DE OBRAS PUBLICAS	0,00	50.535,54	0,00	-50.535,54	50.535,54
81300-41310-3100-0001-0702	I.MOD-RECUPERACIÓN CREDITOS FIDOC	0,00	481,00	0,00	-481,00	481,00
81300-41310-3100-0001-0703	I.MOD-POR EL SERVICIO DE ALUMBRADO PUBLI	0,00	114,78	0,00	-114,78	114,78
81300-41400-0000-0000-0000	I.MOD-DERECHOS	0,00	25.649.900,56	13.925.812,35	-11.724.088,21	11.724.088,21
81300-41410-0000-0000-0000	I.MOD-DER P USO GOCE APROV D BIENES DO	0,00	2.166,00	11.488,06	9.322,06	-9.322,06
81300-41410-4100-0001-0800	I.MOD-USO ESTACIONES DE TRANSFERENCIA	0,00	0,00	11.488,06	11.488,06	-11.488,06
81300-41410-4100-0001-0801	I.MOD-CONCESION DE SANITARIOS	0,00	1.170,00	0,00	-1.170,00	1.170,00
81300-41410-4100-0001-0802	I.MOD-SANITARIOS EN LOS MERCADOS	0,00	996,00	0,00	-996,00	996,00
81300-41430-0000-0000-0000	I.MOD-DERECHOS POR PRESTACION DE SERVICI	0,00	24.479.772,14	13.088.518,29	-11.391.253,85	11.391.253,85
81300-41430-4300-0001-0902	I.MOD-SERVICIOS DE PANTEONES	0,00	526.902,62	0,00	-526.902,62	526.902,62

81300-41430-4300-0001-0903	I.MOD-SERVICIOS DE RASTRO	0,00	0,00	118.606,44	118.606,44	-118.606,44
81300-41430-4300-0001-0904	I.MOD-SERVICIOS EXTRAORDINARIOS DE POLIC	0,00	0,00	4.661.401,24	4.661.401,24	-4.661.401,24
81300-41430-4300-0001-0905	I.MOD-SERV. SEGURIDAD PUBLICA POLICIA BA	0,00	0,00	168.677,17	168.677,17	-168.677,17
81300-41430-4300-0001-0906	I.MOD-SERV. SEG.PUB. VIGILAN.PERM. ESTAB	0,00	176.954,01	0,00	-176.954,01	176.954,01
81300-41430-4300-0001-0907	I.MOD-SERVICIOS DE TRANSPORTE PUBLICO UR	0,00	571.241,80	0,00	-571.241,80	571.241,80
81300-41430-4300-0001-0908	I.MOD-SERVICIOS DE TRANSPORTE PUBLICO MO	0,00	60,00	0,00	-60,00	60,00
81300-41430-4300-0001-0909	I.MOD-SERVICIOS DE TRANSPORTE PUBLICO PE	0,00	289.599,83	0,00	-289.599,83	289.599,83
81300-41430-4300-0001-0910	I.MOD-SERVICIOS EXTRAORDINARIOS DE TRANS	0,00	477.647,11	0,00	-477.647,11	477.647,11
81300-41430-4300-0001-0911	I.MOD-ESTACIONAMIENTO FUNDADORES	0,00	0,00	1.217.728,00	1.217.728,00	-1.217.728,00
81300-41430-4300-0001-0912	I.MOD-ESTACIONAMIENTO MARIANO ESCOBEDO	0,00	8.252,00	0,00	-8.252,00	8.252,00
81300-41430-4300-0001-0913	I.MOD-ESTACIONAMIENTO JUAREZ	0,00	0,00	80.912,00	80.912,00	-80.912,00
81300-41430-4300-0001-0914	I.MOD-ESTACIONAMIENTO TLACUACHE	0,00	38.346,00	0,00	-38.346,00	38.346,00
81300-41430-4300-0001-0915	I.MOD-ESTACIONAMIENTO ALDAMA	0,00	46.750,00	0,00	-46.750,00	46.750,00
81300-41430-4300-0001-0917	I.MOD-PENSION ESTACIONAMIENTO FUNDADORES	0,00	114.519,52	0,00	-114.519,52	114.519,52
81300-41430-4300-0001-0918	I.MOD-PENSION ESTACIONAMIENTO MARIANO ES	0,00	3.429,00	0,00	-3.429,00	3.429,00
81300-41430-4300-0001-0920	I.MOD-EXAMENES MEDICOS	0,00	0,00	12.362,30	12.362,30	-12.362,30
81300-41430-4300-0001-0921	I.MOD-SERVICIOS CENTRO ANTIRRABICO	0,00	45.017,00	0,00	-45.017,00	45.017,00
81300-41430-4300-0001-0922	I.MOD-CONSULTA DENTAL SALUD MPAL.	0,00	13.713,00	0,00	-13.713,00	13.713,00
81300-41430-4300-0001-0924	I.MOD-DICTÁMENES DE PROTECCION CIVIL	0,00	66.409,18	0,00	-66.409,18	66.409,18
81300-41430-4300-0001-0925	I.MOD-SIMULACROS PROTECCION CIVIL	0,00	67.066,39	0,00	-67.066,39	67.066,39
81300-41430-4300-0001-0926	I.MOD-SERVICIOS EXTRAORDINARIOS DE PROTE	0,00	313.431,82	0,00	-313.431,82	313.431,82
81300-41430-4300-0001-0927	I.MOD-ALINEAMIENTO Y NUMERO OFICIAL	0,00	0,00	1.565.199,09	1.565.199,09	-1.565.199,09
81300-41430-4300-0001-0928	I.MOD-ALINEAMIENTO Y NUMERO OFICIAL PRED	0,00	1.367.870,19	0,00	-1.367.870,19	1.367.870,19
81300-41430-4300-0001-0929	I.MOD-INSTALACION DE TERRAZAS MOVILES	0,00	4.816,41	0,00	-4.816,41	4.816,41
81300-41430-4300-0001-0930	I.MOD-LICENCIA DE CONSTRUCCION, REGULARI	0,00	613.806,50	0,00	-613.806,50	613.806,50
81300-41430-4300-0001-0931	I.MOD-FACTIBILIDAD DE ASENTAMIENTO DE CO	0,00	0,00	603,21	603,21	-603,21
81300-41430-4300-0001-0934	I.MOD-LICENCIA DE USO DE SUELO	0,00	2.408.442,05	0,00	-2.408.442,05	2.408.442,05
81300-41430-4300-0001-0935	I.MOD-CERTIFICACIÓN DE NUMERO OFICIAL	0,00	0,00	11.624,02	11.624,02	-11.624,02
81300-41430-4300-0001-0936	I.MOD-CERTIFICACION DE TERMINACION DE OB	0,00	519.419,54	0,00	-519.419,54	519.419,54
81300-41430-4300-0001-0937	I.MOD-DICTAMEN DE FACTIBILIDAD PARA DIVI	0,00	23.945,57	0,00	-23.945,57	23.945,57
81300-41430-4300-0001-0939	I.MOD-LICENCIA CONSTRUCCION EN LA VIA PU	0,00	512.241,24	0,00	-512.241,24	512.241,24
81300-41430-4300-0001-0940	I.MOD-CERTIFICACION DE TERMINACION DE OB	0,00	4.872,11	0,00	-4.872,11	4.872,11
81300-41430-4300-0001-0941	I.MOD-AVALUOS DE INMUEBLES	0,00	0,00	398.964,92	398.964,92	-398.964,92
81300-41430-4300-0001-0943	I.MOD-FOLIO GENERADO EN LA REVISION DE A	0,00	380.157,06	0,00	-380.157,06	380.157,06
81300-41430-4300-0001-0944	I.MOD-LICENCIA DE FACTIBILIDAD DE USOS D	0,00	0,00	562.285,62	562.285,62	-562.285,62
81300-41430-4300-0001-0945	I.MOD-REVISION DE PROYECTOS DE FRACCIONA	0,00	188.792,45	0,00	-188.792,45	188.792,45
81300-41430-4300-0001-0946	I.MOD-AUTORIZACION DE TRAZA	0,00	130.746,03	0,00	-130.746,03	130.746,03
81300-41430-4300-0001-0947	I.MOD-REVISION DE PROYECTOS EJECUTIVOS	0,00	32.721,96	0,00	-32.721,96	32.721,96
81300-41430-4300-0001-0948	I.MOD-POR AUTORIZACION DE SECCIONAMIENTO	0,00	0,00	3.607.869,76	3.607.869,76	-3.607.869,76
81300-41430-4300-0001-0949	I.MOD-POR SUPERVISION DE OBRA	0,00	0,00	236.194,33	236.194,33	-236.194,33
81300-41430-4300-0001-0950	I.MOD-LICENCIA PARA EL ESTABLECIMIENTO D	0,00	1.927.064,56	0,00	-1.927.064,56	1.927.064,56
81300-41430-4300-0001-0951	I.MOD-POR ANUNCIO MOVIL O TEMPORAL	0,00	1.081,62	0,00	-1.081,62	1.081,62

81300-41430-4300-0001-0952	I.MOD-POR CONSTANCIA DE VALIDACION PARA	0,00	2.842.993,98	0,00	-2.842.993,98	2.842.993,98
81300-41430-4300-0001-0953	I.MOD-POR INFLABLE	0,00	100.839,71	0,00	-100.839,71	100.839,71
81300-41430-4300-0001-0954	I.MOD-ANUNCIOS COLOCADOS EN VEHICULOS DE	0,00	0,00	264.320,35	264.320,35	-264.320,35
81300-41430-4300-0001-0955	I.MOD-POR DIFUSION FONETICA DE PUBLICIDA	0,00	8.030,10	0,00	-8.030,10	8.030,10
81300-41430-4300-0001-0956	I.MOD-PERMISO EVENTUAL PARA LA VENTA DE	0,00	189.974,12	0,00	-189.974,12	189.974,12
81300-41430-4300-0001-0959	I.MOD-TRAMITE DE ESTUDIO DE RIESGO	0,00	36.625,04	0,00	-36.625,04	36.625,04
81300-41430-4300-0001-0960	I.MOD-LICENCIA AMBIENTAL DE FUNCIONAMIE	0,00	677,52	0,00	-677,52	677,52
81300-41430-4300-0001-0961	I.MOD-PERMISO DE PODA Y TRASPLANTE DE AR	0,00	0,00	101.813,28	101.813,28	-101.813,28
81300-41430-4300-0001-0962	I.MOD-PERMISO DE TALA URBANA DE ARBOLES	0,00	0,00	79.956,56	79.956,56	-79.956,56
81300-41430-4300-0001-0963	I.MOD-CONSTANCIAS DE INSCRIPCION O NO IN	0,00	1.187.681,45	0,00	-1.187.681,45	1.187.681,45
81300-41430-4300-0001-0964	I.MOD-CONSTANCIAS DE EXISTENCIA O NO EXI	0,00	2.354,64	0,00	-2.354,64	2.354,64
81300-41430-4300-0001-0965	I.MOD-CONSTANCIA DE NO ADEUDO DE OBRAS P	0,00	221.019,00	0,00	-221.019,00	221.019,00
81300-41430-4300-0001-0966	I.MOD-CERTIFICACIONES	0,00	34.058,28	0,00	-34.058,28	34.058,28
81300-41430-4300-0001-0967	I.MOD-EXPEDICION DE CONSTANCIA CERTIFICA	0,00	80,00	0,00	-80,00	80,00
81300-41430-4300-0001-0968	I.MOD-CONSTANCIAS EXPEDIDAS POR LAS DEPE	0,00	891.339,26	0,00	-891.339,26	891.339,26
81300-41430-4300-0001-0969	I.MOD-EXPEDICION DE CONSTANCIA DE NO INF	0,00	524.061,00	0,00	-524.061,00	524.061,00
81300-41430-4300-0001-0970	I.MOD-CERTIFICACION DE REQUISITOS A EMPR	0,00	120.007,86	0,00	-120.007,86	120.007,86
81300-41430-4300-0001-0971	I.MOD-SERVICIOS EN MATERIA DE ACCESO A L	0,00	16.361,42	0,00	-16.361,42	16.361,42
81300-41430-4300-0001-0972	I.MOD- SERVICIO DE ALUMBRADO	0,00	2.280.105,31	0,00	-2.280.105,31	2.280.105,31
81300-41430-4300-0001-0973	I.MOD- EMISION DE LICENCIA DE FUNCIO	0,00	14.196,00	0,00	-14.196,00	14.196,00
81300-41430-4300-0001-0975	I.MOD- CERTIFICACIÓN DE TRAMITES PAD	0,00	842.431,50	0,00	-842.431,50	842.431,50
81300-41430-4300-0001-0976	I.MOD- SERVICIO EXTRAORDINARIO PERSO	0,00	204.069,65	0,00	-204.069,65	204.069,65
81300-41430-4300-0001-0978	I.MOD- SERVICIO DE PIPAS MUNICIPALES	0,00	4.053.685,53	0,00	-4.053.685,53	4.053.685,53
81300-41430-4300-0001-0983	I.MOD- AUTORIZACIÓN CENTRO DE ACOPIO	0,00	32.109,20	0,00	-32.109,20	32.109,20
81300-41430-4300-0001-0986	I.MOD- PERMISO PARA LA PREST DE SERV	0,00	585,00	0,00	-585,00	585,00
81300-41430-4300-0001-0987	I.MOD- PERMISO PARA LA PREST DEL SER	0,00	1.170,00	0,00	-1.170,00	1.170,00
81300-41440-0000-0000-0000	I.MOD-ACCESORIOS DE DERECHO	0,00	342.156,42	0,00	-342.156,42	342.156,42
81300-41440-4500-0001-1101	I.MOD-RECARGOS POR DERECHOS	0,00	216,10	0,00	-216,10	216,10
81300-41440-4500-0001-1102	I.MOD-RECARGOS DE TRANSPORTE PUBLICO MUN	0,00	11.097,26	0,00	-11.097,26	11.097,26
81300-41440-4500-0001-1103	I.MOD-RECARGOS PENSION ESTACIONAMIENTO	0,00	967,31	0,00	-967,31	967,31
81300-41440-4500-0001-1104	I.MOD-RECARGOS POLICIA AUXILIAR	0,00	9.315,77	0,00	-9.315,77	9.315,77
81300-41440-4500-0001-1107	I.MOD- RECARGOS DE ALUMBRADO PÚBLICO	0,00	320.559,98	0,00	-320.559,98	320.559,98
81300-41500-0000-0000-0000	I.MOD-PRODUCTOS DE TIPO CORRIENTE	0,00	4.478.054,02	22.340.672,53	17.862.618,51	-17.862.618,51
81300-41510-0000-0000-0000	I.MOD-PROD DERIV D USO YAPROV BIENNO D D	0,00	1.425,14	0,00	-1.425,14	1.425,14
81300-41510-5100-0001-1201	I.MOD-PRODUCTOS DE TIPO CORRIENTE	0,00	1.425,14	0,00	-1.425,14	1.425,14
81300-41590-0000-0000-0000	I.MOD-OTROS PRODUCTOS Q GENERAN ING CORF	0,00	4.476.628,88	22.340.672,53	17.864.043,65	-17.864.043,65
81300-41590-5100-0004-1351	I.MOD-VENTA DE FORMAS VALORADAS DESARR U	0,00	123.527,97	0,00	-123.527,97	123.527,97
81300-41590-5100-0004-1352	I.MOD-VENTA DE FORMA PERMISOS DE FISCALI	0,00	0,00	47.231,72	47.231,72	-47.231,72
81300-41590-5100-0004-1353	I.MOD-VTA DE FORMAS VALORADAS DE IMP INM	0,00	21.000,84	0,00	-21.000,84	21.000,84
81300-41590-5100-0004-1355	I.MOD-INSCRIPCION AL PADRON D IMP INMOBI	0,00	0,00	1.570,44	1.570,44	-1.570,44
81300-41590-5100-0004-1356	I.MOD-INSCRIP AL PADRON MUN D PROVEEDORE	0,00	0,00	6.226,30	6.226,30	-6.226,30
81300-41590-5100-0004-1357	I.MOD-INSCRIP AL PADRON MUN DE CONTRATIS	0,00	964,00	0,00	-964,00	964,00

81300-41590-5100-0004-1358	I.MOD-INSCRIPCION AL PADRON MUNICIPAL DE	0,00	128.497,66	0,00	-128.497,66	128.497,66
81300-41590-5100-0004-1359	I.MOD-REFRENDO AL PADRON PERITOS URBANOS	0,00	0,00	228,00	228,00	-228,00
81300-41590-5100-0004-1360	I.MOD-VENTA DE BASES PARA LICITACION POR	0,00	0,00	12.000,00	12.000,00	-12.000,00
81300-41590-5100-0004-1361	I.MOD-VENTA DE BASES PARA LICITACION DE	0,00	0,00	359.000,00	359.000,00	-359.000,00
81300-41590-5100-0004-1362	I.MOD-VERIFICACION VEHICULAR EN TALLER M	0,00	0,00	9.534,09	9.534,09	-9.534,09
81300-41590-5100-0004-1364	I.MOD-ARRENDAMIENTO DE PROPIEDADES MUNIC	0,00	1.043.189,99	0,00	-1.043.189,99	1.043.189,99
81300-41590-5100-0004-1366	I.MOD-ALMACENAJE O GUARDA DE BIENES MUEB	0,00	0,15	0,00	-0,15	0,15
81300-41590-5100-0004-1367	I.MOD-REPOSICION O EXTRAVIO DE TARJETAS	0,00	8.053,00	0,00	-8.053,00	8.053,00
81300-41590-5100-0004-1368	I.MOD-POR ACCESO A SANITARIOS PLAZA EXPI	0,00	31.015,00	0,00	-31.015,00	31.015,00
81300-41590-5100-0004-1369	I.MOD-POR ACCESO A SANITARIOS JARDIN SAN	0,00	0,00	31.315,00	31.315,00	-31.315,00
81300-41590-5100-0004-1370	I.MOD-POR SERVICIOS DE MENSAJERIA	0,00	8.371,46	0,00	-8.371,46	8.371,46
81300-41590-5100-0004-1371	I.MOD-PERMISO PARA LA PRESENTACION DE ES	0,00	0,00	238.359,09	238.359,09	-238.359,09
81300-41590-5100-0004-1372	I.MOD-POR CADA HORA DE AMPLIACION DE HOR	0,00	275.700,02	0,00	-275.700,02	275.700,02
81300-41590-5100-0004-1373	I.MOD-PERMISOS PARA LA CELEBRACION DE EV	0,00	421.933,36	0,00	-421.933,36	421.933,36
81300-41590-5100-0004-1374	I.MOD-PERMISO PARA LA INSTALACION Y FUNC	0,00	455.336,94	0,00	-455.336,94	455.336,94
81300-41590-5100-0004-1375	I.MOD-POR SERVICIOS DE GRUA MUNICIPAL	0,00	73.747,46	0,00	-73.747,46	73.747,46
81300-41590-5100-0004-1376	I.MOD-POR SERVICIOS DE PENSION MUNICIPAL	0,00	1.749,64	0,00	-1.749,64	1.749,64
81300-41590-5100-0004-1377	I.MOD-OCUPACION Y USO DE LA VIA PUBLICA	0,00	97.633,70	0,00	-97.633,70	97.633,70
81300-41590-5100-0004-1378	I.MOD-CEDULA DE EMPADRONAMIENTO	0,00	0,00	10.541,46	10.541,46	-10.541,46
81300-41590-5100-0004-1379	I.MOD-PERMISOS DE LAS FESTIVIDADES EN VI	0,00	58.562,00	0,00	-58.562,00	58.562,00
81300-41590-5100-0004-1381	I.MOD-POR LA AUTORIZACION PARA EL FUNCIO	0,00	356.064,85	0,00	-356.064,85	356.064,85
81300-41590-5100-0004-1388	I.MOD-PODAS DE ARBOLES 3 A 6 MTS	0,00	0,00	108.739,50	108.739,50	-108.739,50
81300-41590-5100-0004-1390	I.MOD-TALAS DE ARBOLES Y TRASPLANTES	0,00	1.045,00	0,00	-1.045,00	1.045,00
81300-41590-5100-0004-1391	I.MOD-TRITURACION DE PRODUCTO DE TALA	0,00	3.931,20	0,00	-3.931,20	3.931,20
81300-41590-5100-0004-1394	I.MOD-RENTA DE PALAPAS VIVERO MUNICIPAL	0,00	0,00	115.280,85	115.280,85	-115.280,85
81300-41590-5100-0004-1395	I.MOD-ACCESO AL AREA DE JUEGOS INFANTILE	0,00	58.400,00	0,00	-58.400,00	58.400,00
81300-41590-5100-0004-1397	I.MOD-POR LA VENTA DE HIELO RASTRO DE AV	0,00	0,00	93.650,00	93.650,00	-93.650,00
81300-41590-5100-0004-1399	I.MOD-VISITAS GUIADAS A PANTEON SAN NICO	0,00	0,00	72.000,00	72.000,00	-72.000,00
81300-41590-5100-0004-1400	I.MOD-BASURA QUE NO ES BASURA	0,00	332,25	0,00	-332,25	332,25
81300-41590-5100-0004-1401	I.MOD-CONVENIO USO VIA PUBLICA	0,00	0,00	8.070.740,00	8.070.740,00	-8.070.740,00
81300-41590-5100-0004-1402	I.MOD-LIMPIEZA GRAFITTI, APLICACIÓN DE A	0,00	84,00	0,00	-84,00	84,00
81300-41590-5100-0004-1403	I.MOD-TRAMITE DE PASAPORTES	0,00	62.648,25	0,00	-62.648,25	62.648,25
81300-41590-5100-0004-1404	I.MOD-COPIAS Y REPOSICIÓN DE DOCTOS.	0,00	0,00	194.683,12	194.683,12	-194.683,12
81300-41590-5100-0004-1405	I.MOD-OTROS PRODUCTOS	0,00	1.202.771,00	1.154.985,00	-47.786,00	47.786,00
81300-41590-5100-0004-1406	I.MOD-POR ACCESO A SANITARIOS EX ESTACIO	0,00	8.000,00	0,00	-8.000,00	8.000,00
81300-41590-5100-0004-1407	I.MOD-INTERESES POR INVERSIONES	0,00	0,00	11.733.519,38	11.733.519,38	-11.733.519,38
81300-41590-5100-0004-1409	I.MOD-POR ACCESO SANITAR MCDO COMONFORT	0,00	0,00	63.150,00	63.150,00	-63.150,00
81300-41590-5100-0004-1410	I.MOD-IMPRESION DE PLANOS	0,00	33.689,64	0,00	-33.689,64	33.689,64
81300-41590-5100-0004-1411	I.MOD- INSTALACIÓN DE REDUCTORES DE	0,00	0,00	17.918,58	17.918,58	-17.918,58
81300-41590-5100-0004-1413	I.MOD- REFRENDO A DIFERENTES PADRONE	0,00	379,50	0,00	-379,50	379,50
81300-41600-0000-0000-0000	I.MOD-APROVECHAMIENTOS DE TIPO CORRIENTE	0,00	178.262.316,87	85.362.096,08	-92.900.220,79	92.900.220,79
81300-41620-0000-0000-0000	I.MOD-MULTAS	0,00	14.621.003,98	11.931.622,31	-2.689.381,67	2.689.381,67

81300-41620-6100-0002-1551	I.MOD-MULTAS DE TRANSPORTE PUBLICO	0,00	2.261.712,83	0,00	-2.261.712,83	2.261.712,83
81300-41620-6100-0002-1552	I.MOD-MULTAS DE TRANSPORTE (PAE)	0,00	185.974,62	0,00	-185.974,62	185.974,62
81300-41620-6100-0002-1554	I.MOD-MULTAS ASEO PUBLICO (PAE)	0,00	2.289,22	0,00	-2.289,22	2.289,22
81300-41620-6100-0002-1555	I.MOD-MULTAS DE POLICIA DELEGACION NORTE	0,00	0,00	4.798.730,54	4.798.730,54	-4.798.730,54
81300-41620-6100-0002-1556	I.MOD-MULTAS POLICIA DELEGACION ORIENTE	0,00	981.465,26	0,00	-981.465,26	981.465,26
81300-41620-6100-0002-1557	I.MOD-MULTAS POLICIA DELEGACION PONIENTE	0,00	0,00	2.942.603,80	2.942.603,80	-2.942.603,80
81300-41620-6100-0002-1558	I.MOD-MULTA DE POLICIA (PAE)	0,00	4.591,90	0,00	-4.591,90	4.591,90
81300-41620-6100-0002-1560	I.MOD-MULTAS DE TRANSITO MUNICIPAL	0,00	2.102.656,05	0,00	-2.102.656,05	2.102.656,05
81300-41620-6100-0002-1561	I.MOD-MULTAS DE TRANSITO (PAE)	0,00	819.446,19	0,00	-819.446,19	819.446,19
81300-41620-6100-0002-1562	I.MOD-MULTAS DE PROTECCION CIVIL	0,00	63.218,47	0,00	-63.218,47	63.218,47
81300-41620-6100-0002-1563	I.MOD-MULTA PROTECCION CIVIL (PAE)	0,00	10.526,70	0,00	-10.526,70	10.526,70
81300-41620-6100-0002-1564	I.MOD-MULTAS DESARROLLO URBANO	0,00	0,00	12.466,95	12.466,95	-12.466,95
81300-41620-6100-0002-1565	I.MOD-MULTAS DE DESARROLLO URBANO (PAE)	0,00	26.178,71	0,00	-26.178,71	26.178,71
81300-41620-6100-0002-1566	I.MOD-MULTAS FISCALIZACION	0,00	435.029,71	0,00	-435.029,71	435.029,71
81300-41620-6100-0002-1567	I.MOD-MULTAS FISCALIZACION (PAE)	0,00	1.266.299,11	0,00	-1.266.299,11	1.266.299,11
81300-41620-6100-0002-1569	I.MOD-MULTA PARQUES Y JARDINES (PAE)	0,00	125,00	0,00	-125,00	125,00
81300-41620-6100-0002-1570	I.MOD-MULTAS DE VERIFICACION URBANA	0,00	1.032.097,51	0,00	-1.032.097,51	1.032.097,51
81300-41620-6100-0002-1571	I.MOD-MULTAS DE VERIFICACION URBANA (PAE)	0,00	960.081,35	0,00	-960.081,35	960.081,35
81300-41620-6100-0002-1572	I.MOD-MULTAS MEJORAMIENTO AMBIENTAL	0,00	577.151,50	0,00	-577.151,50	577.151,50
81300-41620-6100-0002-1573	I.MOD-MULTA MEJORAMIENTO AMBIENTAL (PAE)	0,00	1.056.909,72	0,00	-1.056.909,72	1.056.909,72
81300-41620-6100-0002-1574	I.MOD-MULTAS DE MERCADOS	0,00	0,00	60.737,76	60.737,76	-60.737,76
81300-41620-6100-0002-1577	I.MOD-MULTAS JUZGADO ADMINISTRATIVO	0,00	1.090,65	0,00	-1.090,65	1.090,65
81300-41620-6100-0002-1578	I.MOD-MULTAS SALUD MUNICIPAL (PAE)	0,00	0,00	11.298,20	11.298,20	-11.298,20
81300-41620-6100-0002-1580	I.MOD-MULTA TRANSPORTE GOB DEL ESTADO (P	0,00	0,00	16.403,28	16.403,28	-16.403,28
81300-41620-6100-0002-1581	I.MOD-MULTAS VERIFICACION VEHICULAR	0,00	0,00	4.082.780,82	4.082.780,82	-4.082.780,82
81300-41620-6100-0002-1584	I.MOD-GASTOS DE EJECUCION	0,00	183.478,24	0,00	-183.478,24	183.478,24
81300-41620-6100-0002-1585	I.MOD-GASTOS EJECUCION MULTA POLICIA	0,00	0,00	462,96	462,96	-462,96
81300-41620-6100-0002-1586	I.MOD-GASTOS EJECUCION MULTAS TRANSITO	0,00	429.813,14	0,00	-429.813,14	429.813,14
81300-41620-6100-0002-1587	I.MOD-GASTOS EJECUCION MULTAS TRANSPORTE	0,00	66.336,46	0,00	-66.336,46	66.336,46
81300-41620-6100-0002-1588	I.MOD-GASTOS EJECUCION MULTAS SALUBRIDAD	0,00	542,58	0,00	-542,58	542,58
81300-41620-6100-0002-1591	I.MOD-GASTOS DE EJECUCION OBRAS X COOPER	0,00	2.657,47	0,00	-2.657,47	2.657,47
81300-41620-6100-0002-1592	I.MOD-RECARGOS OBRAS X COOPERACION	0,00	216,60	0,00	-216,60	216,60
81300-41620-6100-0002-1594	I.MOD-20% INDEMNIZACION POR CHEQUE DEVUE	0,00	217.397,37	0,00	-217.397,37	217.397,37
81300-41620-6100-0002-1595	I.MOD-MULTAS DE OBRAS PUBLICAS (PAE)	0,00	224.703,20	0,00	-224.703,20	224.703,20
81300-41620-6100-0002-1600	I.MOD-MULTAS PROFESIONISTAS REG D.U. (PA	0,00	0,00	6.138,00	6.138,00	-6.138,00
81300-41620-6100-0002-1601	I.MOD-RECUPERACION CHEQUES DEVUELTOS	0,00	164.220,17	0,00	-164.220,17	164.220,17
81300-41620-6100-0002-1602	I.MOD-COOP. APOYO A ESCUELAS	0,00	32.275,00	0,00	-32.275,00	32.275,00
81300-41620-6100-0002-1603	I.MOD-REHABILITACION DE CAMINOS	0,00	10.500,00	0,00	-10.500,00	10.500,00
81300-41620-6100-0002-1607	I.MOD-PROYECTOS AGROPECUARIOS	0,00	5.805,00	0,00	-5.805,00	5.805,00
81300-41620-6100-0002-1611	I.MOD- MULTAS CONSEJO DE HONOR Y JUS	0,00	730,95	0,00	-730,95	730,95
81300-41620-6100-0002-1612	I.MOD- GASTOS POR REMATE DE APROVECH	0,00	632,85	0,00	-632,85	632,85
81300-41620-6100-0002-1613	I.MOD- MULTAS POR SANCIONES DE OBRA	0,00	1.382.217,70	0,00	-1.382.217,70	1.382.217,70

81300-41620-6100-0002-1614	I.MOD- MULTAS DIR. SERV. SEG. PRIV.	0,00	33.225,00	0,00	-33.225,00	33.225,00
81300-41620-6100-0002-1615	I.MOD- MULTAS DIR. SERV. SEG. PRIV.	0,00	79.407,75	0,00	-79.407,75	79.407,75
81300-41640-0000-0000-0000	I.MOD-REINTEGROS	0,00	2.139.579,69	129.938,02	-2.009.641,67	2.009.641,67
81300-41640-6100-0004-1751	I.MOD-POR DAÑOS EN VIA PUBLICA	0,00	80.754,60	0,00	-80.754,60	80.754,60
81300-41640-6100-0004-1752	I.MOD-POR DAÑOS INSTALACIONES DE ALUMBRA	0,00	70.451,15	0,00	-70.451,15	70.451,15
81300-41640-6100-0004-1753	I.MOD-POR DAÑOS SEGURIDAD VIAL	0,00	0,00	29.524,84	29.524,84	-29.524,84
81300-41640-6100-0004-1754	I.MOD-POR DAÑOS A PARQUES Y JARDINES	0,00	9.349,01	0,00	-9.349,01	9.349,01
81300-41640-6100-0004-1755	I.MOD-POR DAÑOS SEGURIDAD PUBLICA	0,00	0,00	99.089,18	99.089,18	-99.089,18
81300-41640-6100-0004-1756	I.MOD-POR EQUIPOS EXTRAVIADOS	0,00	0,00	1.324,00	1.324,00	-1.324,00
81300-41640-6100-0004-1757	I.MOD- DAÑO PATRIMONIAL POR SINIESTR	0,00	1.979.024,93	0,00	-1.979.024,93	1.979.024,93
81300-41680-0000-0000-0000	I.MOD-ACCESORIOS DE APROVECHAMIENTOS	0,00	1.555,73	0,00	-1.555,73	1.555,73
81300-41680-6100-0008-2052	I.MOD- RECARGOS SOBRE SALDOS INSOLUT	0,00	1.555,73	0,00	-1.555,73	1.555,73
81300-41690-0000-0000-0000	I.MOD-OTROS APROVECHAMIENTOS	0,00	161.500.177,47	73.300.535,75	-88.199.641,72	88.199.641,72
81300-41690-6100-0009-2101	I.MOD-OTROS APROVECHAMIENTOS	0,00	159.790.164,00	73.300.535,75	-86.489.628,25	86.489.628,25
81300-41690-6100-0009-2103	I.MOD-EMISIÓN DE LICENCIAS MUNICIPIO	0,00	1.710.013,47	0,00	-1.710.013,47	1.710.013,47
81300-42000-0000-0000-0000	I.MOD-PARTICIPACIONES, APORTACIONES, TRA	0,00	237.937.814,34	443.456.348,16	205.518.533,82	-205.518.533,82
81300-42100-0000-0000-0000	I.MOD-PARTICIPACIONES Y APORTACIONES	0,00	237.937.814,34	443.456.348,16	205.518.533,82	-205.518.533,82
81300-42110-0000-0000-0000	I.MOD-PARTICIPACIONES	0,00	47.220.143,86	75.657.022,12	28.436.878,26	-28.436.878,26
81300-42110-8100-0001-2601	I.MOD-FONDO GENERAL PARTICIPACIONES FEDE	0,00	31.659.378,76	54.993.256,00	23.333.877,24	-23.333.877,24
81300-42110-8100-0001-2602	I.MOD-FONDO DE FISCALIZACION	0,00	7.432.343,98	16.863.428,00	9.431.084,02	-9.431.084,02
81300-42110-8100-0001-2603	I.MOD-IEPS DE GASOLINA	0,00	1.969.656,63	0,00	-1.969.656,63	1.969.656,63
81300-42110-8100-0001-2604	I.MOD-IMPUESTO SOBRE TENENCIA	0,00	763.083,03	1.989.352,00	1.226.268,97	-1.226.268,97
81300-42110-8100-0001-2605	I.MOD-DER X LICENCIAMIENT YENAJENACION D	0,00	146.899,00	82.645,12	-64.253,88	64.253,88
81300-42110-8100-0001-2606	I.MOD-I.E.P.S (IMP ESP S PROD Y SERVICIO	0,00	180.629,72	0,00	-180.629,72	180.629,72
81300-42110-8100-0001-2607	I.MOD-ISAN	0,00	4.579.537,55	0,00	-4.579.537,55	4.579.537,55
81300-42110-8100-0001-2608	I.MOD-FONDO DEL FOMENTO MUNICIPAL	0,00	488.615,19	1.728.341,00	1.239.725,81	-1.239.725,81
81300-42120-0000-0000-0000	I.MOD-APORTACIONES	0,00	7.323.195,30	89.700.136,04	82.376.940,74	-82.376.940,74
81300-42120-8200-0001-2701	I.MOD-FONDO APORTACION INFRAESTRUCTURA S	0,00	6.818.771,00	984.623,68	-5.834.147,32	5.834.147,32
81300-42120-8200-0001-2702	I.MOD-INT P INVER FONDO INFRAESTRUCTURA	0,00	40.491,30	0,00	-40.491,30	40.491,30
81300-42120-8200-0001-2703	I.MOD-FONDO FORTALECIMIENTO MUNICIPAL	0,00	463.933,00	88.715.512,36	88.251.579,36	-88.251.579,36
81300-42130-0000-0000-0000	I.MOD-CONVENIOS	0,00	183.394.475,18	278.099.190,00	94.704.714,82	-94.704.714,82
81300-42130-8300-0001-2801	I.MOD-CONVENIOS CON LA FEDERACION	0,00	137.018.143,39	264.832.376,00	127.814.232,61	-127.814.232,61
81300-42130-8300-0001-2803	I.MOD-CONVENIOS CON GOBIERNO DEL ESTADO	0,00	46.376.331,79	13.266.814,00	-33.109.517,79	33.109.517,79
81400-0000-0000-0000-0000	LEY DE INGRESOS DEVENGADA	0,00	3.716.426.066,16	3.716.521.710,18	95.644,02	-95.644,02
81400-40000-0000-0000-0000	I.DEV-INGRESOS Y OTROS BENEFICIOS	0,00	3.716.426.066,16	3.716.521.710,18	95.644,02	-95.644,02
81400-41000-0000-0000-0000	I.DEV-INGRESOS DE GESTION	0,00	1.175.308.831,83	1.175.404.475,81	95.643,98	-95.643,98
81400-41500-0000-0000-0000	I.DEV-PRODUCTOS DE TIPO CORRIENTE	0,00	40.130.650,57	40.184.880,62	54.230,05	-54.230,05
81400-41590-0000-0000-0000	I.DEV-OTROS PRODUCTOS Q GENERAN ING CORR	0,00	40.129.225,43	40.183.455,48	54.230,05	-54.230,05
81400-41590-5100-0004-1364	I.DEV-ARRENDAMIENTO DE PROPIEDADES MUNIC	0,00	1.734.912,99	1.789.143,04	54.230,05	-54.230,05
81400-41600-0000-0000-0000	I.DEV-APROVECHAMIENTOS DE TIPO CORRIENTE	0,00	101.786.603,76	101.828.017,69	41.413,93	-41.413,93
81400-41620-0000-0000-0000	I.DEV-MULTAS	0,00	74.260.278,88	74.301.692,81	41.413,93	-41.413,93
81400-41620-6100-0002-1560	I.DEV-MULTAS DE TRANSITO MUNICIPAL	0,00	36.768.507,75	36.770.592,55	2.084,80	-2.084,80

81400-41620-6100-0002-1561	I.DEV-MULTAS DE TRANSITO (PAE)	0,00	3.690.747,80	3.693.222,95	2.475,15	-2.475,15
81400-41620-6100-0002-1566	I.DEV-MULTAS FISCALIZACION	0,00	1.900.728,94	1.914.281,61	13.552,67	-13.552,67
81400-41620-6100-0002-1567	I.DEV-MULTAS FISCALIZACION (PAE)	0,00	2.514.098,93	2.509.728,69	-4.370,24	4.370,24
81400-41620-6100-0002-1570	I.DEV-MULTAS DE VERIFICACION URBANA	0,00	1.034.399,26	1.043.606,26	9.207,00	-9.207,00
81400-41620-6100-0002-1571	I.DEV-MULTAS DE VERIFICACION URBANA (PAE)	0,00	961.221,29	959.308,07	-1.913,22	1.913,22
81400-41620-6100-0002-1572	I.DEV-MULTAS MEJORAMIENTO AMBIENTAL	0,00	579.131,62	581.375,02	2.243,40	-2.243,40
81400-41620-6100-0002-1573	I.DEV-MULTA MEJORAMIENTO AMBIENTAL (PAE)	0,00	1.056.223,70	1.074.358,07	18.134,37	-18.134,37
81400-42000-0000-0000-0000	I.DEV-PARTICIPACIONES, APORTACIONES, TRA	0,00	2.541.117.234,33	2.541.117.234,37	0,04	-0,04
81400-42100-0000-0000-0000	I.DEV-PARTICIPACIONES Y APORTACIONES	0,00	2.541.117.234,33	2.541.117.234,37	0,04	-0,04
81400-42110-0000-0000-0000	I.DEV-PARTICIPACIONES	0,00	1.506.590.571,03	1.506.590.571,07	0,04	-0,04
81400-42110-8100-0001-2601	I.DEV-FONDO GENERAL PARTICIPACIONES FEDE	0,00	1.194.476.511,89	1.194.476.511,93	0,04	-0,04
81500-0000-0000-0000-0000	LEY DE INGRESOS RECAUDADA	0,00	0,00	3.716.426.066,16	3.716.426.066,16	-3.716.426.066,16
81500-40000-0000-0000-0000	I.REC-INGRESOS Y OTROS BENEFICIOS	0,00	0,00	3.716.426.066,16	3.716.426.066,16	-3.716.426.066,16
81500-41000-0000-0000-0000	I.REC-INGRESOS DE GESTION	0,00	0,00	1.175.308.831,83	1.175.308.831,83	-1.175.308.831,83
81500-41100-0000-0000-0000	I.REC-IMPUESTOS	0,00	0,00	811.513.324,76	811.513.324,76	-811.513.324,76
81500-41110-0000-0000-0000	I.REC-IMPUESTO SOBRE LOS INGRESOS	0,00	0,00	14.181.810,71	14.181.810,71	-14.181.810,71
81500-41110-1100-0001-0001	I.REC-JUEGOS Y APUESTAS PERMITIDAS	0,00	0,00	4.963.832,72	4.963.832,72	-4.963.832,72
81500-41110-1100-0001-0002	I.REC-DIVERSIONES Y ESPECTACULOS PUBLICO	0,00	0,00	5.167.272,50	5.167.272,50	-5.167.272,50
81500-41110-1100-0001-0003	I.REC-RIFAS SORTEOS LOTERIAS Y CONCURS	0,00	0,00	4.050.705,49	4.050.705,49	-4.050.705,49
81500-41120-0000-0000-0000	I.REC-IMPUESTOS SOBRE EL PATRIMONIO	0,00	0,00	607.918.958,81	607.918.958,81	-607.918.958,81
81500-41120-1200-0001-0051	I.REC-PREDIAL	0,00	0,00	487.073.636,45	487.073.636,45	-487.073.636,45
81500-41120-1200-0001-0052	I.REC-TRASLACION DE DOMINIO	0,00	0,00	110.929.329,27	110.929.329,27	-110.929.329,27
81500-41120-1200-0001-0053	I.REC-DIVISION Y LOTIFICACION DE INMUEBL	0,00	0,00	8.968.363,25	8.968.363,25	-8.968.363,25
81500-41120-1200-0001-0054	I.REC-FRACCIONAMIENTO	0,00	0,00	947.629,84	947.629,84	-947.629,84
81500-41130-0000-0000-0000	I.REC-IMP S LA PROD L CONSUMO Y LS TRANS	0,00	0,00	665.019,75	665.019,75	-665.019,75
81500-41130-1300-0001-0101	I.REC-EXP D BANCO D MARMOL ARENA GRAVA Y	0,00	0,00	665.019,75	665.019,75	-665.019,75
81500-41160-0000-0000-0000	I.REC-IMPUESTOS ECOLOGICOS	0,00	0,00	502,00	502,00	-502,00
81500-41160-1600-0001-0251	I.REC-IMPUESTOS ECOLOGICOS	0,00	0,00	502,00	502,00	-502,00
81500-41170-0000-0000-0000	I.REC-ACCESORIOS	0,00	0,00	188.685.876,49	188.685.876,49	-188.685.876,49
81500-41170-1700-0001-0302	I.REC-RECARGOS POR EJECUCION	0,00	0,00	9.134,68	9.134,68	-9.134,68
81500-41170-1700-0001-0303	I.REC-GTOS DE EJECU JUEGOS APUESTAS PERM	0,00	0,00	12.047,44	12.047,44	-12.047,44
81500-41170-1700-0001-0304	I.REC-RECARGOS POR JUEGO Y APUESTA PERMI	0,00	0,00	51.243,86	51.243,86	-51.243,86
81500-41170-1700-0001-0305	I.REC-MULTAS JUEGOS Y APUESTAS PERMITIDA	0,00	0,00	39.616,06	39.616,06	-39.616,06
81500-41170-1700-0001-0307	I.REC-RECARGOS IMP D DIV Y ESPECTACULOS	0,00	0,00	10.656,68	10.656,68	-10.656,68
81500-41170-1700-0001-0308	I.REC-GASTOS DE EJECUCION DE IMPUESTO PR	0,00	0,00	14.023.251,94	14.023.251,94	-14.023.251,94
81500-41170-1700-0001-0309	I.REC-RECARGOS DE IMPUESTO PREDIAL	0,00	0,00	18.293.961,88	18.293.961,88	-18.293.961,88
81500-41170-1700-0001-0310	I.REC-MULTAS DE IMPUESTO PREDIAL	0,00	0,00	1.723,71	1.723,71	-1.723,71
81500-41170-1700-0001-0311	I.REC-REZAGO DE IMPUESTO PREDIAL	0,00	0,00	148.140.868,48	148.140.868,48	-148.140.868,48
81500-41170-1700-0001-0312	I.REC-GASTOS DE EJECUCION TRASLADO DE DO	0,00	0,00	215.337,92	215.337,92	-215.337,92
81500-41170-1700-0001-0313	I.REC-RECARGOS DE TRASLADO DE DOMINIO	0,00	0,00	2.982.604,55	2.982.604,55	-2.982.604,55
81500-41170-1700-0001-0314	I.REC-MULTAS DE TRASLADO DE DOMINIO	0,00	0,00	4.266.264,17	4.266.264,17	-4.266.264,17
81500-41170-1700-0001-0316	I.REC-RECAR DE DIV/LOTIFICACION INMUEBLE	0,00	0,00	430.400,82	430.400,82	-430.400,82

81500-41170-1700-0001-0317	I.REC-GASTOS EJECUCION POR PUB DE EDICTO	0,00	0,00	1.377,69	1.377,69	-1.377,69
81500-41170-1700-0001-0318	I.REC- GASTOS POR REMATE DE IMPUESTO	0,00	0,00	207.386,61	207.386,61	-207.386,61
81500-41190-0000-0000-0000	I.REC-OTROS IMPUESTOS	0,00	0,00	61.157,00	61.157,00	-61.157,00
81500-41190-1800-0001-0400	I.REC-OTROS IMPUESTOS	0,00	0,00	61.157,00	61.157,00	-61.157,00
81500-41300-0000-0000-0000	I.REC-CONTRIBUCIONES DE MEJORAS	0,00	0,00	-5.080.624,15	-5.080.624,15	5.080.624,15
81500-41310-0000-0000-0000	I.REC-CONT DE MEJORAS POR OBRAS PUBLICAS	0,00	0,00	-5.080.624,15	-5.080.624,15	5.080.624,15
81500-41310-3100-0001-0701	I.REC-POR EJECUCIÓN DE OBRAS PUBLICAS	0,00	0,00	50.535,54	50.535,54	-50.535,54
81500-41310-3100-0001-0702	I.REC-RECUPERACIÓN CREDITOS FIDOC	0,00	0,00	481,00	481,00	-481,00
81500-41310-3100-0001-0703	I.REC-POR EL SERVICIO DE ALUMBRADO PUBLI	0,00	0,00	114,78	114,78	-114,78
81500-41310-3100-0001-0713	I.REC-POR EJECUCIÓN OBRAS PÚBLICAS (FIDO	0,00	0,00	-5.106.780,47	-5.106.780,47	5.106.780,47
81500-41310-3100-0001-0714	I.REC-APORT.OBRAS ALUMBRADO VAR.COL.	0,00	0,00	-4.660,00	-4.660,00	4.660,00
81500-41310-3100-0001-0716	I.REC- APORTACIONES SUMINISTRO DE AG	0,00	0,00	-20.315,00	-20.315,00	20.315,00
81500-41400-0000-0000-0000	I.REC-DERECHOS	0,00	0,00	226.958.876,89	226.958.876,89	-226.958.876,89
81500-41410-0000-0000-0000	I.REC-DER P USO GOCE APROV D BIENES DO	0,00	0,00	6.357.777,94	6.357.777,94	-6.357.777,94
81500-41410-4100-0001-0800	I.REC-USO ESTACIONES DE TRANSFERENCIA	0,00	0,00	6.289.611,94	6.289.611,94	-6.289.611,94
81500-41410-4100-0001-0801	I.REC-CONCESION DE SANITARIOS	0,00	0,00	1.170,00	1.170,00	-1.170,00
81500-41410-4100-0001-0802	I.REC-SANITARIOS EN LOS MERCADOS	0,00	0,00	66.996,00	66.996,00	-66.996,00
81500-41430-0000-0000-0000	I.REC-DERECHOS POR PRESTACION DE SERVICI	0,00	0,00	220.258.432,74	220.258.432,74	-220.258.432,74
81500-41430-4300-0001-0902	I.REC-SERVICIOS DE PANTEONES	0,00	0,00	9.357.687,62	9.357.687,62	-9.357.687,62
81500-41430-4300-0001-0903	I.REC-SERVICIOS DE RASTRO	0,00	0,00	2.349.260,42	2.349.260,42	-2.349.260,42
81500-41430-4300-0001-0904	I.REC-SERVICIOS EXTRAORDINARIOS DE POLIC	0,00	0,00	5.777.200,09	5.777.200,09	-5.777.200,09
81500-41430-4300-0001-0905	I.REC-SERV. SEGURIDAD PUBLICA POLICIA BA	0,00	0,00	17.487,60	17.487,60	-17.487,60
81500-41430-4300-0001-0906	I.REC-SERV. SEG.PUB. VIGILAN.PERM. ESTAB	0,00	0,00	1.213.669,76	1.213.669,76	-1.213.669,76
81500-41430-4300-0001-0907	I.REC-SERVICIOS DE TRANSPORTE PUBLICO UR	0,00	0,00	1.893.719,80	1.893.719,80	-1.893.719,80
81500-41430-4300-0001-0908	I.REC-SERVICIOS DE TRANSPORTE PUBLICO MO	0,00	0,00	60,00	60,00	-60,00
81500-41430-4300-0001-0909	I.REC-SERVICIOS DE TRANSPORTE PUBLICO PE	0,00	0,00	517.335,91	517.335,91	-517.335,91
81500-41430-4300-0001-0910	I.REC-SERVICIOS EXTRAORDINARIOS DE TRANS	0,00	0,00	1.008.137,54	1.008.137,54	-1.008.137,54
81500-41430-4300-0001-0911	I.REC-ESTACIONAMIENTO FUNDADORES	0,00	0,00	2.935.949,00	2.935.949,00	-2.935.949,00
81500-41430-4300-0001-0912	I.REC-ESTACIONAMIENTO MARIANO ESCOBEDO	0,00	0,00	201.876,00	201.876,00	-201.876,00
81500-41430-4300-0001-0913	I.REC-ESTACIONAMIENTO JUAREZ	0,00	0,00	85.082,00	85.082,00	-85.082,00
81500-41430-4300-0001-0914	I.REC-ESTACIONAMIENTO TLACUACHE	0,00	0,00	126.474,00	126.474,00	-126.474,00
81500-41430-4300-0001-0915	I.REC-ESTACIONAMIENTO ALDAMA	0,00	0,00	2.248.560,00	2.248.560,00	-2.248.560,00
81500-41430-4300-0001-0917	I.REC-PENSION ESTACIONAMIENTO FUNDADORES	0,00	0,00	588.106,52	588.106,52	-588.106,52
81500-41430-4300-0001-0918	I.REC-PENSION ESTACIONAMIENTO MARIANO ES	0,00	0,00	21.801,00	21.801,00	-21.801,00
81500-41430-4300-0001-0920	I.REC-EXAMENES MEDICOS	0,00	0,00	76.434,00	76.434,00	-76.434,00
81500-41430-4300-0001-0921	I.REC-SERVICIOS CENTRO ANTIRRABICO	0,00	0,00	185.979,00	185.979,00	-185.979,00
81500-41430-4300-0001-0922	I.REC-CONSULTA DENTAL SALUD MPAL.	0,00	0,00	253.713,00	253.713,00	-253.713,00
81500-41430-4300-0001-0924	I.REC-DICTÁMENES DE PROTECCION CIVIL	0,00	0,00	587.372,60	587.372,60	-587.372,60
81500-41430-4300-0001-0925	I.REC-SIMULACROS PROTECCION CIVIL	0,00	0,00	185.922,09	185.922,09	-185.922,09
81500-41430-4300-0001-0926	I.REC-SERVICIOS EXTRAORDINARIOS DE PROTE	0,00	0,00	972.764,13	972.764,13	-972.764,13
81500-41430-4300-0001-0928	I.REC-ALINEAMIENTO Y NUMERO OFICIAL PRED	0,00	0,00	2.186.193,91	2.186.193,91	-2.186.193,91
81500-41430-4300-0001-0929	I.REC-INSTALACION DE TERRAZAS MOVILES	0,00	0,00	535.252,52	535.252,52	-535.252,52

81500-41430-4300-0001-0930	I.REC-LICENCIA DE CONSTRUCCION, REGULARI	0,00	0,00	20.479.575,93	20.479.575,93	-20.479.575,93
81500-41430-4300-0001-0934	I.REC-LICENCIA DE USO DE SUELO	0,00	0,00	4.429.739,58	4.429.739,58	-4.429.739,58
81500-41430-4300-0001-0935	I.REC-CERTIFICACIÓN DE NUMERO OFICIAL	0,00	0,00	420,00	420,00	-420,00
81500-41430-4300-0001-0936	I.REC-CERTIFICACION DE TERMINACION DE OB	0,00	0,00	3.043.186,51	3.043.186,51	-3.043.186,51
81500-41430-4300-0001-0937	I.REC-DICTAMEN DE FACTIBILIDAD PARA DIVI	0,00	0,00	302.896,14	302.896,14	-302.896,14
81500-41430-4300-0001-0939	I.REC-LICENCIA CONSTRUCCION EN LA VIA PU	0,00	0,00	3.847.661,64	3.847.661,64	-3.847.661,64
81500-41430-4300-0001-0940	I.REC-CERTIFICACION DE TERMINACION DE OB	0,00	0,00	34.610,81	34.610,81	-34.610,81
81500-41430-4300-0001-0941	I.REC-AVALUOS DE INMUEBLES	0,00	0,00	3.802.417,33	3.802.417,33	-3.802.417,33
81500-41430-4300-0001-0943	I.REC-FOLIO GENERADO EN LA REVISION DE A	0,00	0,00	2.368.525,50	2.368.525,50	-2.368.525,50
81500-41430-4300-0001-0944	I.REC-LICENCIA DE FACTIBILIDAD DE USOS D	0,00	0,00	41.172,28	41.172,28	-41.172,28
81500-41430-4300-0001-0945	I.REC-REVISION DE PROYECTOS DE FRACCIONA	0,00	0,00	221.374,31	221.374,31	-221.374,31
81500-41430-4300-0001-0946	I.REC-AUTORIZACION DE TRAZA	0,00	0,00	1.314.082,82	1.314.082,82	-1.314.082,82
81500-41430-4300-0001-0947	I.REC-REVISION DE PROYECTOS EJECUTIVOS	0,00	0,00	38.721,96	38.721,96	-38.721,96
81500-41430-4300-0001-0948	I.REC-POR AUTORIZACION DE SECCIONAMIENTO	0,00	0,00	5.851.075,67	5.851.075,67	-5.851.075,67
81500-41430-4300-0001-0949	I.REC-POR SUPERVISION DE OBRA	0,00	0,00	7.287.502,79	7.287.502,79	-7.287.502,79
81500-41430-4300-0001-0950	I.REC-LICENCIA PARA EL ESTABLECIMIENTO D	0,00	0,00	5.600.099,33	5.600.099,33	-5.600.099,33
81500-41430-4300-0001-0953	I.REC-POR INFLABLE	0,00	0,00	1.081,62	1.081,62	-1.081,62
81500-41430-4300-0001-0954	I.REC-ANUNCIOS COLOCADOS EN VEHICULOS DE	0,00	0,00	3.009.027,22	3.009.027,22	-3.009.027,22
81500-41430-4300-0001-0955	I.REC-POR DIFUSION FONETICA DE PUBLICIDA	0,00	0,00	106.389,71	106.389,71	-106.389,71
81500-41430-4300-0001-0956	I.REC-PERMISO EVENTUAL PARA LA VENTA DE	0,00	0,00	5.285.679,65	5.285.679,65	-5.285.679,65
81500-41430-4300-0001-0957	I.REC-PERMISO EVENTUAL PARA EXTENSION EN	0,00	0,00	8.030,10	8.030,10	-8.030,10
81500-41430-4300-0001-0958	I.REC-DICTAMEN POR EVALUACION DE IMPACTO	0,00	0,00	370.101,30	370.101,30	-370.101,30
81500-41430-4300-0001-0959	I.REC-TRAMITE DE ESTUDIO DE RIESGO	0,00	0,00	105.019,04	105.019,04	-105.019,04
81500-41430-4300-0001-0960	I.REC-LICENCIA AMBIENTAL DE FUNCIONAMIE	0,00	0,00	2.925,00	2.925,00	-2.925,00
81500-41430-4300-0001-0961	I.REC-PERMISO DE PODA Y TRASPLANTE DE AR	0,00	0,00	77.559,12	77.559,12	-77.559,12
81500-41430-4300-0001-0962	I.REC-PERMISO DE TALA URBANA DE ARBOLES	0,00	0,00	81.224,24	81.224,24	-81.224,24
81500-41430-4300-0001-0963	I.REC-CONSTANCIAS DE INSCRIPCION O NO IN	0,00	0,00	6.359.708,45	6.359.708,45	-6.359.708,45
81500-41430-4300-0001-0964	I.REC-CONSTANCIAS DE EXISTENCIA O NO EXI	0,00	0,00	32.340,00	32.340,00	-32.340,00
81500-41430-4300-0001-0965	I.REC-CONSTANCIA DE NO ADEUDO DE OBRAS P	0,00	0,00	221.919,00	221.919,00	-221.919,00
81500-41430-4300-0001-0966	I.REC-CERTIFICACIONES	0,00	0,00	34.058,28	34.058,28	-34.058,28
81500-41430-4300-0001-0967	I.REC-EXPEDICION DE CONSTANCIA CERTIFICA	0,00	0,00	80,00	80,00	-80,00
81500-41430-4300-0001-0968	I.REC-CONSTANCIAS EXPEDIDAS POR LAS DEPE	0,00	0,00	894.339,26	894.339,26	-894.339,26
81500-41430-4300-0001-0969	I.REC-EXPEDICION DE CONSTANCIA DE NO INF	0,00	0,00	858.781,00	858.781,00	-858.781,00
81500-41430-4300-0001-0970	I.REC-CERTIFICACION DE REQUISITOS A EMPR	0,00	0,00	213.485,42	213.485,42	-213.485,42
81500-41430-4300-0001-0971	I.REC-SERVICIOS EN MATERIA DE ACCESO A L	0,00	0,00	18.083,42	18.083,42	-18.083,42
81500-41430-4300-0001-0972	I.REC- SERVICIO DE ALUMBRADO	0,00	0,00	105.363.926,92	105.363.926,92	-105.363.926,92
81500-41430-4300-0001-0973	I.REC- EMISION DE LICENCIA DE FUNCIO	0,00	0,00	15.106,00	15.106,00	-15.106,00
81500-41430-4300-0001-0975	I.REC- CERTIFICACIÓN DE TRAMITES PAD	0,00	0,00	842.944,50	842.944,50	-842.944,50
81500-41430-4300-0001-0976	I.REC- SERVICIO EXTRAORDINARIO PERSO	0,00	0,00	204.069,65	204.069,65	-204.069,65
81500-41430-4300-0001-0978	I.REC- SERVICIO DE PIPAS MUNICIPALES	0,00	0,00	4.129.588,53	4.129.588,53	-4.129.588,53
81500-41430-4300-0001-0983	I.REC- AUTORIZACIÓN CENTRO DE ACOPIO	0,00	0,00	32.109,20	32.109,20	-32.109,20
81500-41430-4300-0001-0986	I.REC- PERMISO PARA LA PREST DE SERV	0,00	0,00	585,00	585,00	-585,00

81500-41430-4300-0001-0987	I.REC- PERMISO PARA LA PREST DEL SER	0,00	0,00	1.170,00	1.170,00	-1.170,00
81500-41440-0000-0000-0000	I.REC-ACCESORIOS DE DERECHO	0,00	0,00	342.666,21	342.666,21	-342.666,21
81500-41440-4500-0001-1101	I.REC-RECARGOS POR DERECHOS	0,00	0,00	216,10	216,10	-216,10
81500-41440-4500-0001-1102	I.REC-RECARGOS DE TRANSPORTE PUBLICO MUN	0,00	0,00	11.097,26	11.097,26	-11.097,26
81500-41440-4500-0001-1103	I.REC-RECARGOS PENSION ESTACIONAMIENTO	0,00	0,00	977,76	977,76	-977,76
81500-41440-4500-0001-1104	I.REC-RECARGOS POLICIA AUXILIAR	0,00	0,00	9.496,46	9.496,46	-9.496,46
81500-41440-4500-0001-1107	I.REC- RECARGOS DE ALUMBRADO PÚBLICO	0,00	0,00	320.878,63	320.878,63	-320.878,63
81500-41500-0000-0000-0000	I.REC-PRODUCTOS DE TIPO CORRIENTE	0,00	0,00	40.130.650,57	40.130.650,57	-40.130.650,57
81500-41510-0000-0000-0000	I.REC-PROD DERIV D USO YAPROV BIENNO D D	0,00	0,00	1.425,14	1.425,14	-1.425,14
81500-41510-5100-0001-1201	I.REC-PRODUCTOS DE TIPO CORRIENTE	0,00	0,00	1.425,14	1.425,14	-1.425,14
81500-41590-0000-0000-0000	I.REC-OTROS PRODUCTOS Q GENERAN ING CORR	0,00	0,00	40.129.225,43	40.129.225,43	-40.129.225,43
81500-41590-5100-0004-1351	I.REC-VENTA DE FORMAS VALORADAS DESARR U	0,00	0,00	194.053,68	194.053,68	-194.053,68
81500-41590-5100-0004-1352	I.REC-VENTA DE FORMA PERMISOS DE FISCALI	0,00	0,00	60.763,28	60.763,28	-60.763,28
81500-41590-5100-0004-1353	I.REC-VTA DE FORMAS VALORADAS DE IMP INM	0,00	0,00	30.455,00	30.455,00	-30.455,00
81500-41590-5100-0004-1354	I.REC-VENTA DE FORMAS VALORADAS MERCADO	0,00	0,00	6.820,00	6.820,00	-6.820,00
81500-41590-5100-0004-1355	I.REC-INSCRIPCION AL PADRON D IMP INMOBI	0,00	0,00	76.325,00	76.325,00	-76.325,00
81500-41590-5100-0004-1356	I.REC-INSCRIP AL PADRON MUN D PROVEEDORE	0,00	0,00	96.666,70	96.666,70	-96.666,70
81500-41590-5100-0004-1357	I.REC-INSCRIP AL PADRON MUN DE CONTRATIS	0,00	0,00	964,00	964,00	-964,00
81500-41590-5100-0004-1358	I.REC-INSCRIPCION AL PADRON MUNICIPAL DE	0,00	0,00	168.914,00	168.914,00	-168.914,00
81500-41590-5100-0004-1360	I.REC-VENTA DE BASES PARA LICITACION POR	0,00	0,00	135.000,00	135.000,00	-135.000,00
81500-41590-5100-0004-1361	I.REC-VENTA DE BASES PARA LICITACION DE	0,00	0,00	176.000,00	176.000,00	-176.000,00
81500-41590-5100-0004-1362	I.REC-VERIFICACION VEHICULAR EN TALLER M	0,00	0,00	10.710,00	10.710,00	-10.710,00
81500-41590-5100-0004-1364	I.REC-ARRENDAMIENTO DE PROPIEDADES MUNIC	0,00	0,00	1.734.912,99	1.734.912,99	-1.734.912,99
81500-41590-5100-0004-1366	I.REC-ALMACENAJE O GUARDA DE BIENES MUEB	0,00	0,00	0,15	0,15	-0,15
81500-41590-5100-0004-1367	I.REC-REPOSICION O EXTRAVIO DE TARJETAS	0,00	0,00	21.451,00	21.451,00	-21.451,00
81500-41590-5100-0004-1368	I.REC-POR ACCESO A SANITARIOS PLAZA EXPI	0,00	0,00	147.066,00	147.066,00	-147.066,00
81500-41590-5100-0004-1369	I.REC-POR ACCESO A SANITARIOS JARDIN SAN	0,00	0,00	89.685,00	89.685,00	-89.685,00
81500-41590-5100-0004-1370	I.REC-POR SERVICIOS DE MENSAJERIA	0,00	0,00	16.741,46	16.741,46	-16.741,46
81500-41590-5100-0004-1371	I.REC-PERMISO PARA LA PRESENTACION DE ES	0,00	0,00	340.433,08	340.433,08	-340.433,08
81500-41590-5100-0004-1372	I.REC-POR CADA HORA DE AMPLIACION DE HOR	0,00	0,00	724.997,90	724.997,90	-724.997,90
81500-41590-5100-0004-1373	I.REC-PERMISOS PARA LA CELEBRACION DE EV	0,00	0,00	424.741,36	424.741,36	-424.741,36
81500-41590-5100-0004-1374	I.REC-PERMISO PARA LA INSTALACION Y FUNC	0,00	0,00	460.058,85	460.058,85	-460.058,85
81500-41590-5100-0004-1375	I.REC-POR SERVICIOS DE GRUA MUNICIPAL	0,00	0,00	2.220.782,04	2.220.782,04	-2.220.782,04
81500-41590-5100-0004-1376	I.REC-POR SERVICIOS DE PENSION MUNICIPAL	0,00	0,00	2.422,69	2.422,69	-2.422,69
81500-41590-5100-0004-1377	I.REC-OCUPACION Y USO DE LA VIA PUBLICA	0,00	0,00	10.033.800,70	10.033.800,70	-10.033.800,70
81500-41590-5100-0004-1378	I.REC-CEDULA DE EMPADRONAMIENTO	0,00	0,00	48.043,37	48.043,37	-48.043,37
81500-41590-5100-0004-1379	I.REC-PERMISOS DE LAS FESTIVIDADES EN VI	0,00	0,00	4.519.774,25	4.519.774,25	-4.519.774,25
81500-41590-5100-0004-1381	I.REC-POR LA AUTORIZACION PARA EL FUNCIO	0,00	0,00	2.600.303,85	2.600.303,85	-2.600.303,85
81500-41590-5100-0004-1388	I.REC-PODAS DE ARBOLES 3 A 6 MTS	0,00	0,00	184,92	184,92	-184,92
81500-41590-5100-0004-1390	I.REC-TALAS DE ARBOLES Y TRASPLANTES	0,00	0,00	1.045,00	1.045,00	-1.045,00
81500-41590-5100-0004-1391	I.REC-TRITURACION DE PRODUCTO DE TALA	0,00	0,00	3.931,20	3.931,20	-3.931,20
81500-41590-5100-0004-1394	I.REC-RENTA DE PALAPAS VIVERO MUNICIPAL	0,00	0,00	55.429,15	55.429,15	-55.429,15

81500-41590-5100-0004-1395	I.REC-ACCESO AL AREA DE JUEGOS INFANTILE	0,00	0,00	188.400,00	188.400,00	-188.400,00
81500-41590-5100-0004-1400	I.REC-BASURA QUE NO ES BASURA	0,00	0,00	332,25	332,25	-332,25
81500-41590-5100-0004-1402	I.REC-LIMPIEZA GRAFITTI, APLICACIÓN DE A	0,00	0,00	84,00	84,00	-84,00
81500-41590-5100-0004-1403	I.REC-TRAMITE DE PASAPORTES	0,00	0,00	3.220.244,25	3.220.244,25	-3.220.244,25
81500-41590-5100-0004-1404	I.REC-COPIAS Y REPOSICIÓN DE DOCTOS.	0,00	0,00	524.345,93	524.345,93	-524.345,93
81500-41590-5100-0004-1405	I.REC-OTROS PRODUCTOS	0,00	0,00	47.786,00	47.786,00	-47.786,00
81500-41590-5100-0004-1406	I.REC-POR ACCESO A SANITARIOS EX ESTACIO	0,00	0,00	8.000,00	8.000,00	-8.000,00
81500-41590-5100-0004-1407	I.REC-INTERESES POR INVERSIONES	0,00	0,00	11.602.746,22	11.602.746,22	-11.602.746,22
81500-41590-5100-0004-1409	I.REC-POR ACCESO SANITAR MCDO COMONFORT	0,00	0,00	79.850,00	79.850,00	-79.850,00
81500-41590-5100-0004-1410	I.REC-IMPRESION DE PLANOS	0,00	0,00	33.902,61	33.902,61	-33.902,61
81500-41590-5100-0004-1411	I.REC- INSTALACIÓN DE REDUCTORES DE	0,00	0,00	20.678,05	20.678,05	-20.678,05
81500-41590-5100-0004-1413	I.REC- REFRENDO A DIFERENTES PADRONE	0,00	0,00	379,50	379,50	-379,50
81500-41600-0000-0000-0000	I.REC-APROVECHAMIENTOS DE TIPO CORRIENTE	0,00	0,00	101.786.603,76	101.786.603,76	-101.786.603,76
81500-41620-0000-0000-0000	I.REC-MULTAS	0,00	0,00	74.260.278,88	74.260.278,88	-74.260.278,88
81500-41620-6100-0002-1551	I.REC-MULTAS DE TRANSPORTE PUBLICO	0,00	0,00	4.163.456,86	4.163.456,86	-4.163.456,86
81500-41620-6100-0002-1552	I.REC-MULTAS DE TRANSPORTE (PAE)	0,00	0,00	231.995,30	231.995,30	-231.995,30
81500-41620-6100-0002-1554	I.REC-MULTAS ASEO PUBLICO (PAE)	0,00	0,00	2.289,22	2.289,22	-2.289,22
81500-41620-6100-0002-1555	I.REC-MULTAS DE POLICIA DELEGACION NORTE	0,00	0,00	6.069.779,13	6.069.779,13	-6.069.779,13
81500-41620-6100-0002-1556	I.REC-MULTAS POLICIA DELEGACION ORIENTE	0,00	0,00	3.717.255,82	3.717.255,82	-3.717.255,82
81500-41620-6100-0002-1557	I.REC-MULTAS POLICIA DELEGACION PONIENTE	0,00	0,00	5.587.274,37	5.587.274,37	-5.587.274,37
81500-41620-6100-0002-1558	I.REC-MULTA DE POLICIA (PAE)	0,00	0,00	6.691,90	6.691,90	-6.691,90
81500-41620-6100-0002-1560	I.REC-MULTAS DE TRANSITO MUNICIPAL	0,00	0,00	36.768.507,75	36.768.507,75	-36.768.507,75
81500-41620-6100-0002-1561	I.REC-MULTAS DE TRANSITO (PAE)	0,00	0,00	3.690.747,80	3.690.747,80	-3.690.747,80
81500-41620-6100-0002-1562	I.REC-MULTAS DE PROTECCION CIVIL	0,00	0,00	63.218,47	63.218,47	-63.218,47
81500-41620-6100-0002-1563	I.REC-MULTA PROTECCION CIVIL (PAE)	0,00	0,00	122.270,65	122.270,65	-122.270,65
81500-41620-6100-0002-1564	I.REC-MULTAS DESARROLLO URBANO	0,00	0,00	2.526,00	2.526,00	-2.526,00
81500-41620-6100-0002-1565	I.REC-MULTAS DE DESARROLLO URBANO (PAE)	0,00	0,00	146.178,71	146.178,71	-146.178,71
81500-41620-6100-0002-1566	I.REC-MULTAS FISCALIZACION	0,00	0,00	1.900.728,94	1.900.728,94	-1.900.728,94
81500-41620-6100-0002-1567	I.REC-MULTAS FISCALIZACION (PAE)	0,00	0,00	2.514.098,93	2.514.098,93	-2.514.098,93
81500-41620-6100-0002-1569	I.REC-MULTA PARQUES Y JARDINES (PAE)	0,00	0,00	125,00	125,00	-125,00
81500-41620-6100-0002-1570	I.REC-MULTAS DE VERIFICACION URBANA	0,00	0,00	1.034.399,26	1.034.399,26	-1.034.399,26
81500-41620-6100-0002-1571	I.REC-MULTAS DE VERIFICACION URBANA (PAE)	0,00	0,00	961.221,29	961.221,29	-961.221,29
81500-41620-6100-0002-1572	I.REC-MULTAS MEJORAMIENTO AMBIENTAL	0,00	0,00	579.131,62	579.131,62	-579.131,62
81500-41620-6100-0002-1573	I.REC-MULTA MEJORAMIENTO AMBIENTAL (PAE)	0,00	0,00	1.056.223,70	1.056.223,70	-1.056.223,70
81500-41620-6100-0002-1574	I.REC-MULTAS DE MERCADOS	0,00	0,00	194.403,60	194.403,60	-194.403,60
81500-41620-6100-0002-1577	I.REC-MULTAS JUZGADO ADMINISTRATIVO	0,00	0,00	1.090,65	1.090,65	-1.090,65
81500-41620-6100-0002-1578	I.REC-MULTAS SALUD MUNICIPAL (PAE)	0,00	0,00	11.420,67	11.420,67	-11.420,67
81500-41620-6100-0002-1581	I.REC-MULTAS VERIFICACION VEHICULAR	0,00	0,00	-57.738,20	-57.738,20	57.738,20
81500-41620-6100-0002-1584	I.REC-GASTOS DE EJECUCION	0,00	0,00	437.260,80	437.260,80	-437.260,80
81500-41620-6100-0002-1585	I.REC-GASTOS EJECUCION MULTA POLICIA	0,00	0,00	1.437,04	1.437,04	-1.437,04
81500-41620-6100-0002-1586	I.REC-GASTOS EJECUCION MULTAS TRANSITO	0,00	0,00	2.329.392,44	2.329.392,44	-2.329.392,44
81500-41620-6100-0002-1587	I.REC-GASTOS EJECUCION MULTAS TRANSPORTE	0,00	0,00	68.572,38	68.572,38	-68.572,38

81500-41620-6100-0002-1588	I.REC-GASTOS EJECUCION MULTAS SALUBRIDAD	0,00	0,00	542,58	542,58	-542,58
81500-41620-6100-0002-1591	I.REC-GASTOS DE EJECUCION OBRAS X COOPER	0,00	0,00	2.657,47	2.657,47	-2.657,47
81500-41620-6100-0002-1592	I.REC-RECARGOS OBRAS X COOPERACION	0,00	0,00	216,60	216,60	-216,60
81500-41620-6100-0002-1594	I.REC-20% INDEMNIZACION POR CHEQUE DEVUE	0,00	0,00	217.397,37	217.397,37	-217.397,37
81500-41620-6100-0002-1595	I.REC-MULTAS DE OBRAS PUBLICAS (PAE)	0,00	0,00	224.703,20	224.703,20	-224.703,20
81500-41620-6100-0002-1601	I.REC-RECUPERACION CHEQUES DEVUELTOS	0,00	0,00	-490,16	-490,16	490,16
81500-41620-6100-0002-1603	I.REC-REHABILITACION DE CAMINOS	0,00	0,00	-57.121,00	-57.121,00	57.121,00
81500-41620-6100-0002-1605	I.REC-RECUPERACION OBRAS VARIAS COMU	0,00	0,00	-6.000,00	-6.000,00	6.000,00
81500-41620-6100-0002-1607	I.REC-PROYECTOS AGROPECUARIOS	0,00	0,00	-14.504,00	-14.504,00	14.504,00
81500-41620-6100-0002-1611	I.REC- MULTAS CONSEJO DE HONOR Y JUS	0,00	0,00	730,95	730,95	-730,95
81500-41620-6100-0002-1612	I.REC- GASTOS POR REMATE DE APROVECH	0,00	0,00	632,85	632,85	-632,85
81500-41620-6100-0002-1613	I.REC- MULTAS POR SANCIONES DE OBRA	0,00	0,00	2.169.936,42	2.169.936,42	-2.169.936,42
81500-41620-6100-0002-1614	I.REC- MULTAS DIR. SERV. SEG. PRIV.	0,00	0,00	33.225,00	33.225,00	-33.225,00
81500-41620-6100-0002-1615	I.REC- MULTAS DIR. SERV. SEG. PRIV.	0,00	0,00	84.391,50	84.391,50	-84.391,50
81500-41640-0000-0000-0000	I.REC-REINTEGROS	0,00	0,00	3.088.504,66	3.088.504,66	-3.088.504,66
81500-41640-6100-0004-1751	I.REC-POR DAÑOS EN VIA PUBLICA	0,00	0,00	327.382,17	327.382,17	-327.382,17
81500-41640-6100-0004-1752	I.REC-POR DAÑOS INSTALACIONES DE ALUMBRA	0,00	0,00	566.051,15	566.051,15	-566.051,15
81500-41640-6100-0004-1753	I.REC-POR DAÑOS SEGURIDAD VIAL	0,00	0,00	241.401,70	241.401,70	-241.401,70
81500-41640-6100-0004-1754	I.REC-POR DAÑOS A PARQUES Y JARDINES	0,00	0,00	118.849,01	118.849,01	-118.849,01
81500-41640-6100-0004-1755	I.REC-POR DAÑOS SEGURIDAD PUBLICA	0,00	0,00	1.000,00	1.000,00	-1.000,00
81500-41640-6100-0004-1756	I.REC-POR EQUIPOS EXTRAVIADOS	0,00	0,00	376,00	376,00	-376,00
81500-41640-6100-0004-1757	I.REC- DAÑO PATRIMONIAL POR SINIESTR	0,00	0,00	1.833.444,63	1.833.444,63	-1.833.444,63
81500-41680-0000-0000-0000	I.REC-ACCESORIOS DE APROVECHAMIENTOS	0,00	0,00	1.651,61	1.651,61	-1.651,61
81500-41680-6100-0008-2052	I.REC- RECARGOS SOBRE SALDOS INSOLUT	0,00	0,00	1.651,61	1.651,61	-1.651,61
81500-41690-0000-0000-0000	I.REC-OTROS APROVECHAMIENTOS	0,00	0,00	24.436.168,61	24.436.168,61	-24.436.168,61
81500-41690-6100-0009-2101	I.REC-OTROS APROVECHAMIENTOS	0,00	0,00	-3.713.403,05	-3.713.403,05	3.713.403,05
81500-41690-6100-0009-2103	I.REC-EMISIÓN DE LICENCIAS MUNICIPIO	0,00	0,00	28.149.571,66	28.149.571,66	-28.149.571,66
81500-42000-0000-0000-0000	I.REC-PARTICIPACIONES, APORTACIONES, TRA	0,00	0,00	2.541.117.234,33	2.541.117.234,33	-2.541.117.234,33
81500-42100-0000-0000-0000	I.REC-PARTICIPACIONES Y APORTACIONES	0,00	0,00	2.541.117.234,33	2.541.117.234,33	-2.541.117.234,33
81500-42110-0000-0000-0000	I.REC-PARTICIPACIONES	0,00	0,00	1.506.590.571,03	1.506.590.571,03	-1.506.590.571,03
81500-42110-8100-0001-2601	I.REC-FONDO GENERAL PARTICIPACIONES FEDE	0,00	0,00	1.194.476.511,89	1.194.476.511,89	-1.194.476.511,89
81500-42110-8100-0001-2602	I.REC-FONDO DE FISCALIZACION	0,00	0,00	96.558.307,58	96.558.307,58	-96.558.307,58
81500-42110-8100-0001-2603	I.REC-IEPS DE GASOLINA	0,00	0,00	44.156.768,62	44.156.768,62	-44.156.768,62
81500-42110-8100-0001-2604	I.REC-IMPUESTO SOBRE TENENCIA	0,00	0,00	597.303,36	597.303,36	-597.303,36
81500-42110-8100-0001-2605	I.REC-DER X LICENCIAMIENTO Y ENAJENACION D	0,00	0,00	543.702,40	543.702,40	-543.702,40
81500-42110-8100-0001-2606	I.REC-I.E.P.S (IMP ESP S PROD Y SERVICIO	0,00	0,00	1.880.344,98	1.880.344,98	-1.880.344,98
81500-42110-8100-0001-2607	I.REC-ISAN	0,00	0,00	19.466.061,19	19.466.061,19	-19.466.061,19
81500-42110-8100-0001-2608	I.REC-FONDO DEL FOMENTO MUNICIPAL	0,00	0,00	14.867.979,01	14.867.979,01	-14.867.979,01
81500-42110-8100-0001-2609	I.REC- ISR PARTICIPABLE	0,00	0,00	134.043.592,00	134.043.592,00	-134.043.592,00
81500-42120-0000-0000-0000	I.REC-APORTACIONES	0,00	0,00	883.161.764,48	883.161.764,48	-883.161.764,48
81500-42120-8200-0001-2701	I.REC-FONDO APORTACION INFRAESTRUCTURA S	0,00	0,00	196.519.670,00	196.519.670,00	-196.519.670,00
81500-42120-8200-0001-2702	I.REC-INT P INVER FONDO INFRAESTRUCTURA	0,00	0,00	6.427.013,47	6.427.013,47	-6.427.013,47

81500-42120-8200-0001-2703	I.REC-FONDO FORTALECIMIENTO MUNICIPAL	0,00		0,00	678.749.500,00	678.749.500,00	-678.749.500,00
81500-42120-8200-0001-2704	I.REC-INT POR INVERSION FORTALECIMIENTO	0,00		0,00	1.465.581,01	1.465.581,01	-1.465.581,01
81500-42130-0000-0000-0000	I.REC-CONVENIOS	0,00		0,00	151.364.898,82	151.364.898,82	-151.364.898,82
81500-42130-8300-0001-2801	I.REC-CONVENIOS CON LA FEDERACION	0,00		0,00	122.058.979,42	122.058.979,42	-122.058.979,42
81500-42130-8300-0001-2802	I.REC-INTERESES POR CONVENIOS FEDERALES	0,00		0,00	2.901.558,29	2.901.558,29	-2.901.558,29
81500-42130-8300-0001-2803	I.REC-CONVENIOS CON GOBIERNO DEL ESTADO	0,00		0,00	24.066.441,58	24.066.441,58	-24.066.441,58
81500-42130-8300-0001-2804	I.REC-INTERESES POR CONVENIOS ESTATALES	0,00		0,00	2.337.919,53	2.337.919,53	-2.337.919,53
82100-00000-0000-0000-0000	PRESUPUESTO DE EGRESOS APROBADO	0,00		0,00	3.964.673.044,12	3.964.673.044,12	-3.964.673.044,12
82200-00000-0000-0000-0000	PRESUPUESTO DE EGRESOS POR EJERCER	0,00	29.347.053.232,10		29.097.382.304,53	249.670.927,57	249.670.927,57
82300-00000-0000-0000-0000	MODIF AL PRESUPUESTO DE EGRESOS APROB	0,00	24.006.145.999,91		25.384.671.952,57	-1.378.525.952,66	-1.378.525.952,66
82400-00000-0000-0000-0000	PRESUPUESTO DE EGRESOS COMPROMETIDO	0,00	4.992.852.694,01		4.626.975.556,73	365.877.137,28	365.877.137,28
82500-00000-0000-0000-0000	PRESUPUESTO DE EGRESOS DEVENGADO	0,00	4.727.650.931,93		4.530.920.145,12	196.730.786,81	196.730.786,81
82700-00000-0000-0000-0000	PRESUPUESTO DE EGRESOS PAGADO	0,00	4.530.920.145,12		0,00	4.530.920.145,12	4.530.920.145,12